République Centrafricaine

Commission des mouvements de population

Au 31 décembre 2023

CHIFFRES CLÉS

511 803 PDI

89 Sites

111 849 PDI sur site 22%

399 954 PDI en familles d'accueil 78%

Préfectures	Sites	Famille d'accueil	Total
Ouham	15 925	63 840	79 765
Ombella M'Poko	121	64 125	64 246
Bangui	32	62 264	62 296
Ouaka	19 367	30 054	49 421
Haute-Kotto	23 464	15 820	39 284
Basse-Kotto	14 226	33 335	47 601
Mbomou	8 316	27 008	35 324
Nana-Gribizi	10 145	17 362	28 083
Haut-Mbomou	13 670	15 252	25 397
Kémo	0	15 056	15 056
Nana-Mambéré	0	15 624	15 624
Mambéré-Kadéï	0	13 389	13 389
Sangha-Mbaéré	0	11 905	11 905
Ouham Pendé	1 837	6 959	8 796
Bamingui-Bangoran	681	4 377	5 058
Vakaga	3 571	4 142	7 713
Lobaye	0	3 847	3 847
Total	**111 849**	**399 954**	**511 803**

ÉVOLUTION MENSUELLE (en milliers) durant le 6 derniers mois

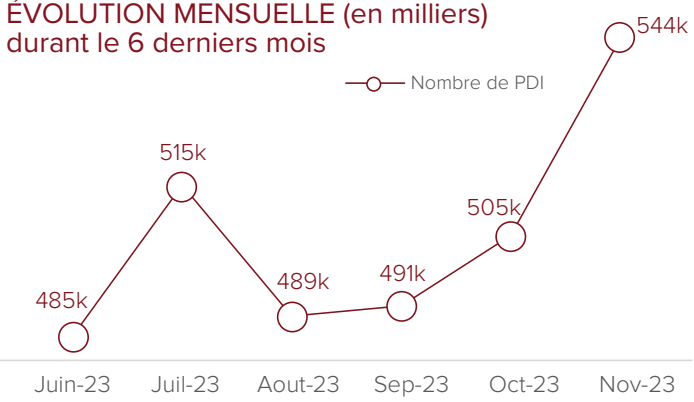

Nombre de personnes déplacées internes par préfecture

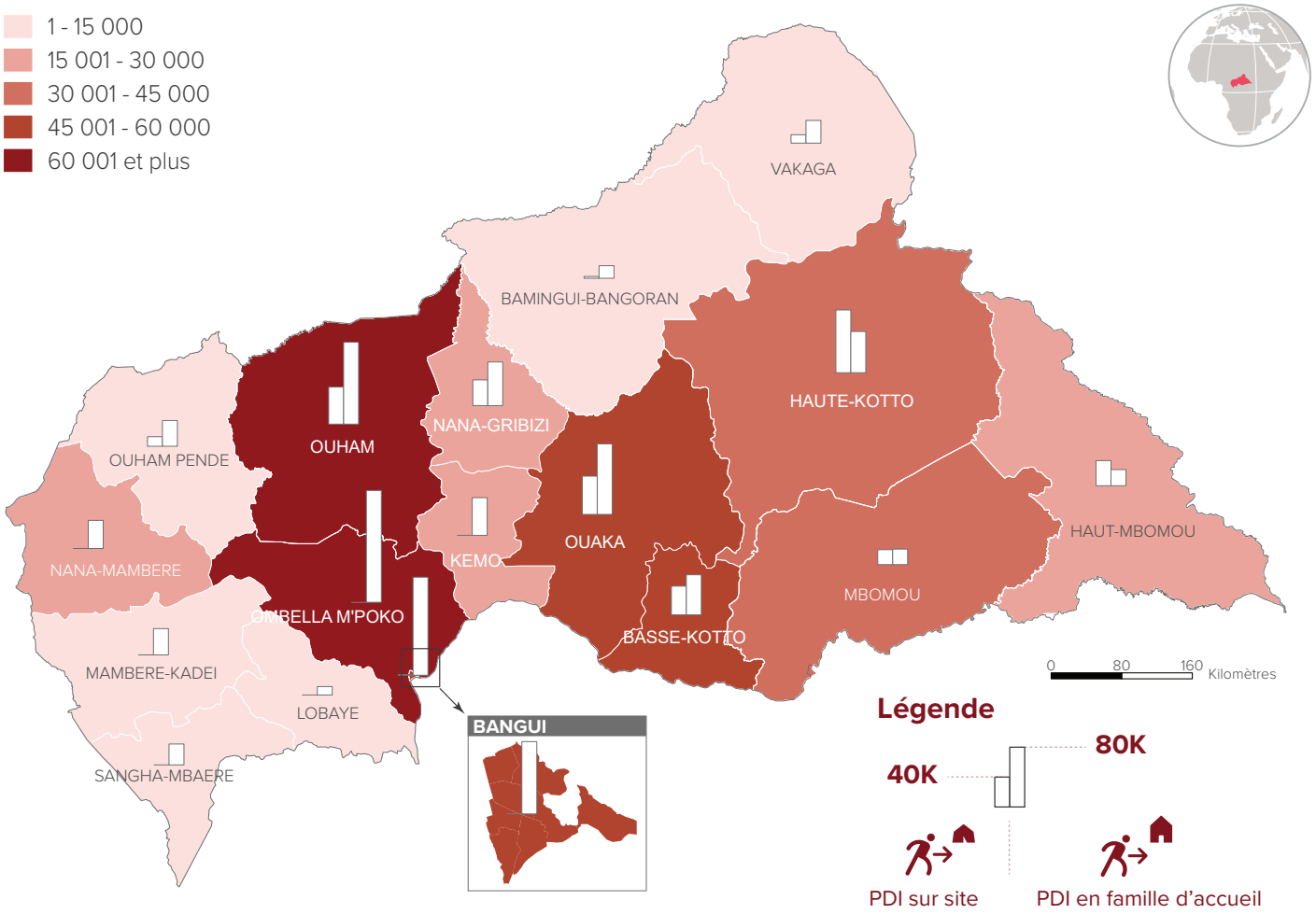

Nombre de sites par sous-préfectures sur lesquels se trouvent des PDI: 89

Ouham 28 (Batangafo: 11, Bouca: 10, Kabo: 7), Ouaka 13 (Bambari: 8, Ippy: 3, Bakala: 1, Kouango: 1), Nana-Gribizi 11 (Kaga-Bandoro: 11), Haut-Mbomou 11 (Obo: 8, Zémio: 2, Djéma: 1), Mbomou 9 (Rafaï: 5, Bakouma: 4), Basse-Kotto 5 (Alindao: 5), Vakaga 3 (Birao: 3), Bamingui-Bangoran 3 (Ndélé: 3), Haute-Kotto 2 (Bria: 2), Ombella M`Poko 2 (Bimbo: 2), Bangui: 1 et Ouham-Pendé 1 (Bocaranga: 1)

Les frontières et les noms indiqués et les désignations utilisées sur cette carte n'impliquent pas une reconnaissance ou une acceptation officielle par les Nations Unies.

Date de mise à jour: 10 janvier 2024 **Sources: CMP** **Feedback: koiengam@unhcr.org** **Plus d'information: http://data2.unhcr.org**

République Centrafricaine

Commission des mouvements de population

Au 31 décembre 2023

CHIFFRES CLÉS

28 171
Nvx PDI

18
Sites nvx PDI

3 080
Nvx PDI sur site
11 %

25 091
Nvx PDI en familles d'accueil
89 %

STATISTIQUES PAR SOUS - PRÉFECTURE

Préfecture	Sous-préfecture	Site	Famille d'accueil	Total
Basse-Kotto	Mobaye	0	5 513	5 513
Ombella M'poko	Bimbo	0	5 382	5 382
Haut-Mbomou	Obo	414	2 688	3 102
Bangui	Bangui	0	2 507	2 507
Ouaka	Ippy	933	1 382	2 315
Ouham pendé	Bocaranga	809	65	874
Basse-Kotto	Alindao	274	513	787
Ouaka	Bambari	543	0	543
Nana-Mambéré	Bouar	0	452	452
Autres	Autres	107	3 182	3 289
TOTAL		**3 080**	**25 091**	**28 171**

ÉVOLUTION MENSUELLE (en millier) durant les 7 derniers mois

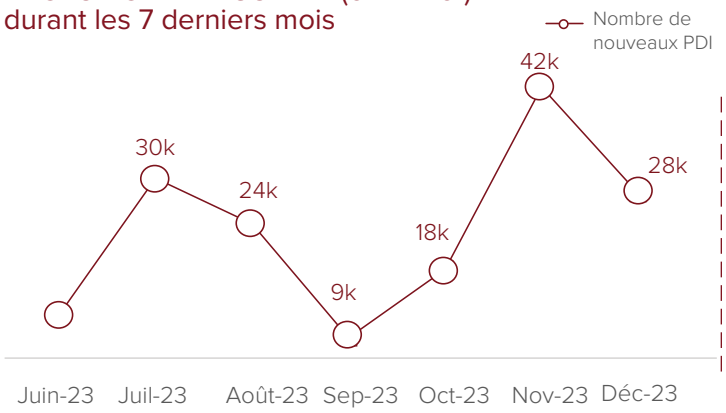

Nombre de nouveaux déplacées par Sous-préfecture

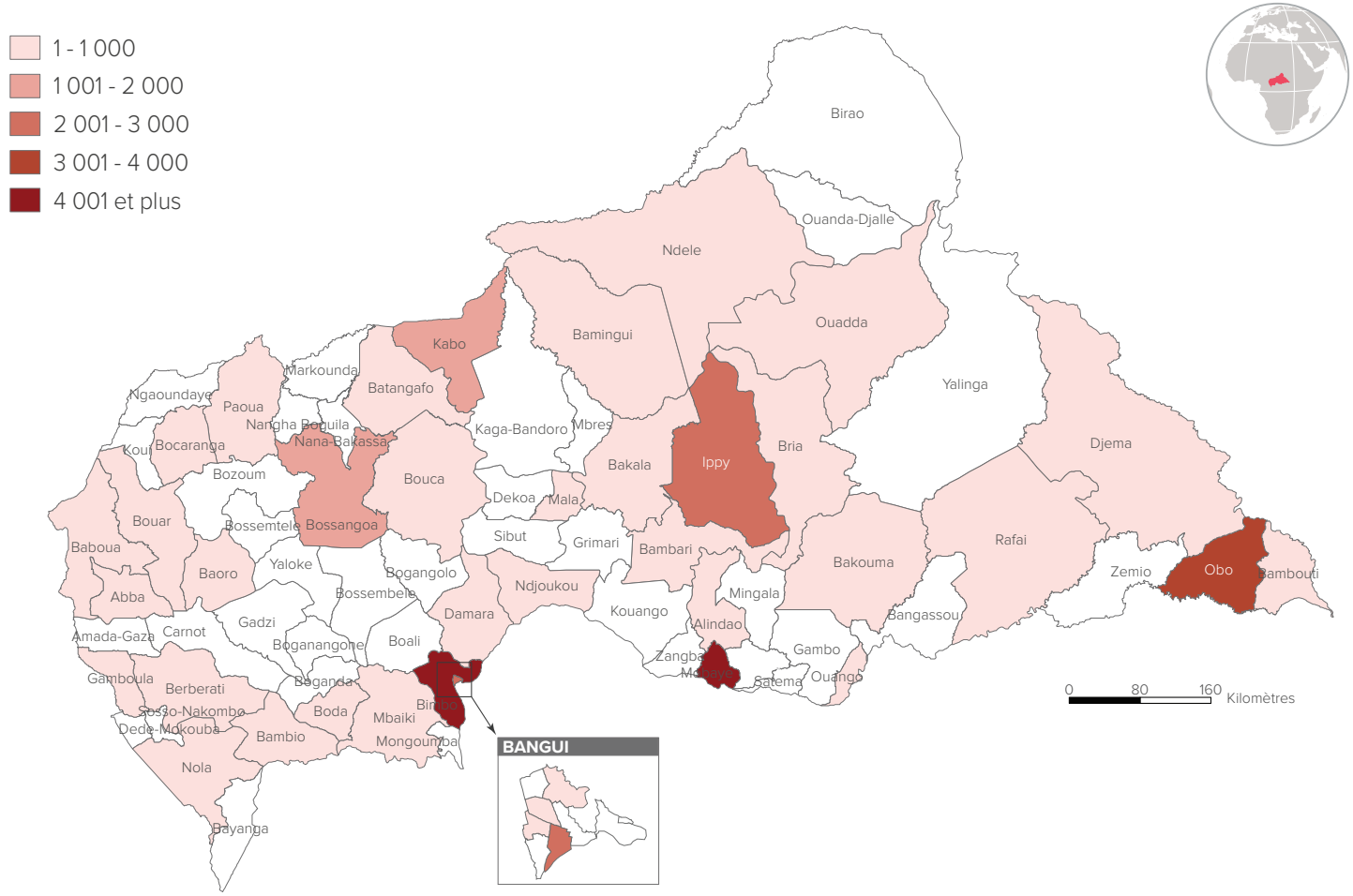

Les informations cartographiées représentent les mouvements de populations durant le mois de décembre 2023

***Nombre de sites par sous-préfectures ayant reçus des nouveaux déplacés: 18**

Bamingui-Bangoran 1 (Ndélé: 1), Basse-Kotto 2(Alindao:2), Haute-Kotto 1 (Bria : 1), Haut-Mbomou 5 (obo: 4, Djema : 1), Mbomou 2 (Rafai:2) Ouaka 5 (Bakala : 1, Bambari : 3, Ippy : 1), Ouham 1 (Bouca : 1) et Ouham-Pende 1 (Bocaranga : 1)

Les frontières et les noms indiqués et les désignations utilisées sur cette carte n'impliquent pas une reconnaissance ou une acceptation officielle par les Nations Unies.

Date de mise à jour: 10 janvier 2024 **Sources: CMP** **Feedback: koiengam@unhcr.org** **Plus d'information: http://data2.unhcr.org**

République Centrafricaine

Commission des mouvements de population

Au 31 décembre 2023

Nombre de nouveaux retournés par Sous-préfecture

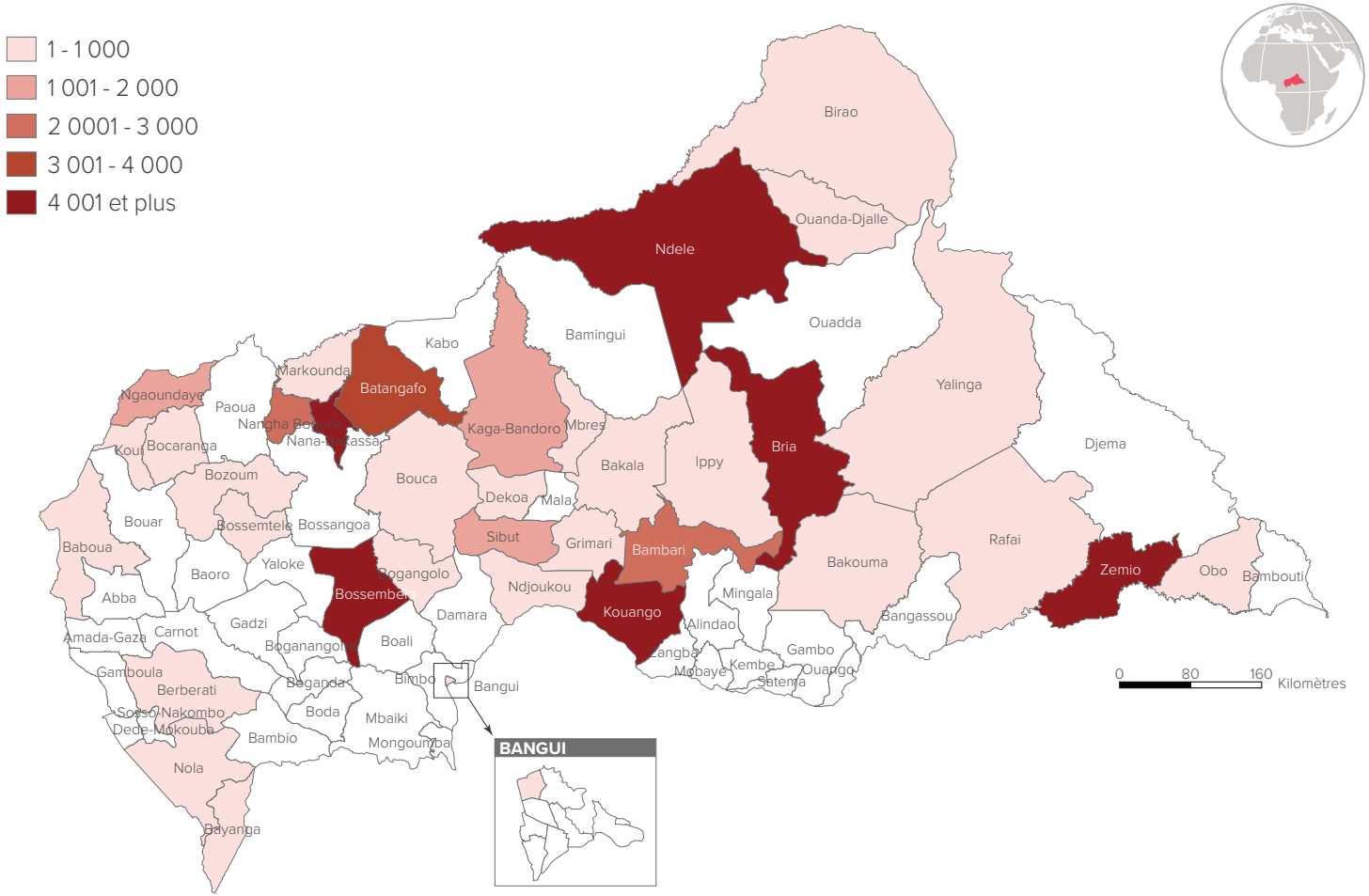

CHIFFRES CLÉS

60 187
Retournés

3 819
Retournés depuis des sites
6%

56 368
Retournés depuis des familles d'accueil
94%

STATISTIQUES PAR SOUS-PREFECTURE

Préfecture	Sous-préfecture	Site	Famille d'accueil	Total
Ouham	Nana-Bakassa	0	13 747	13 747
Haute-Kotto	Bria	1 376	5 358	6 734
Bamingui-Bangoran	Ndele	12	5 606	5 618
Ouaka	Kouango	0	5 532	5 532
Ombella M'poko	Bossembele	0	4 223	4 223
Haut-Mbomou	Zemio	0	4 138	4 138
Autres	Autres	2 431	17 764	20 195
TOTAL		**3 819**	**56 368**	**60 187**

EVOLUTION MENSUELLE (en millier) durant les 7 derniers mois

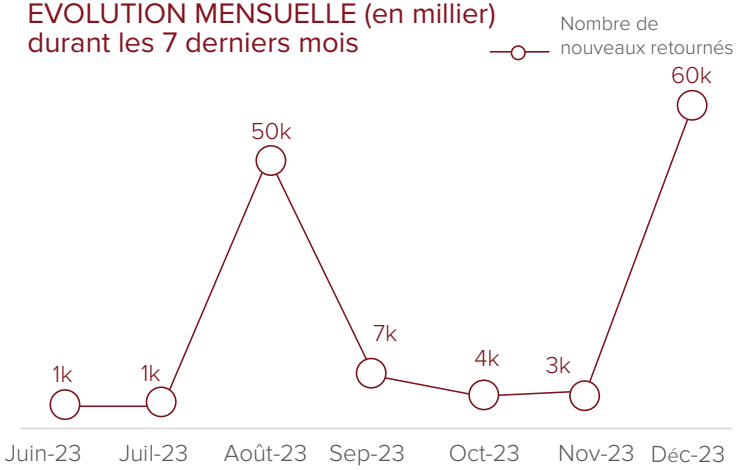

Les informations cartographiées représentent les mouvements de populations durant le mois de décembre 2023

Les frontières et les noms indiqués et les désignations utilisées sur cette carte n'impliquent pas une reconnaissance ou une acceptation officielle par les Nations Unies.

Date de mise à jour: 10 janvier 2024 **Sources: CMP** **Feedback: koiengam@unhcr.org** **Plus d'information: http://data2.unhcr.org**