

Contexto

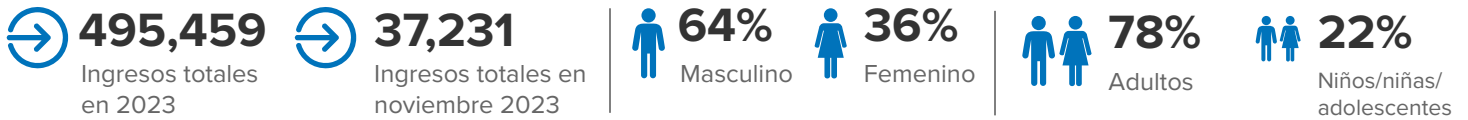
Darién es la provincia más grande y más pobre de Panamá. En la frontera con Colombia, la provincia alberga una selva de más de 17,000 km², y es el único punto de ruptura de la carretera Panamericana, que une el continente de sur a norte. A pesar de ser una de las selvas más peligrosas del mundo, Darién es un lugar de tránsito para miles de refugiados y migrantes, la mayoría provenientes de Venezuela, Ecuador, Haití, así como países de África y del sur de Asia.

Panamá se enfrenta a una crisis de movimientos mixtos sin precedentes desde hace más de dos años. Según estadísticas oficiales del Servicio Nacional de Migración de Panamá (SNM), de 2021 a la fecha en 2023, casi 900,000 personas cruzaron por esta zona.

Diciembre 2023 - Enero 2024

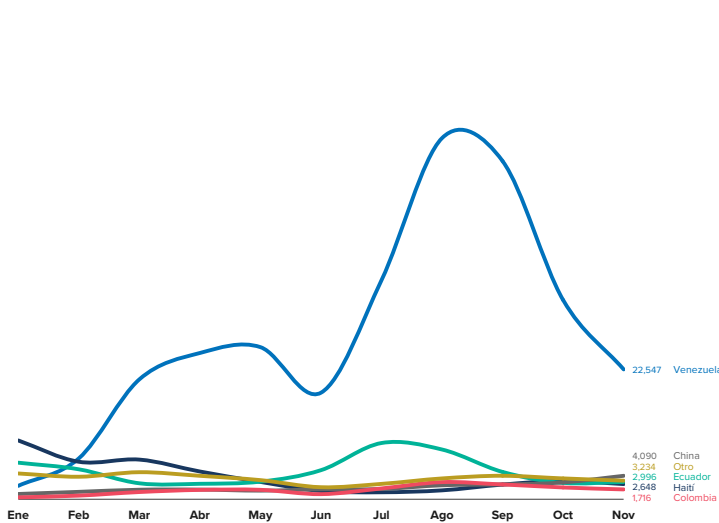


Datos clave

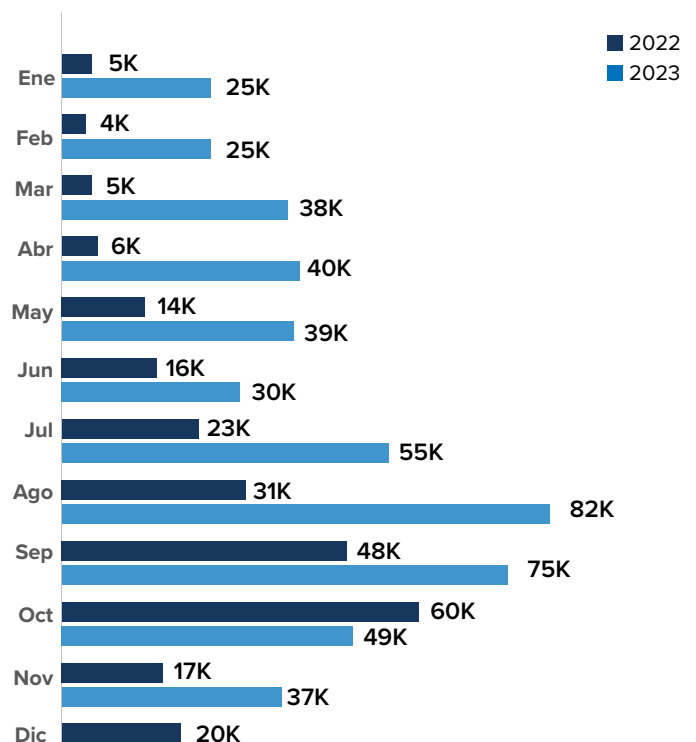


Fuente: Servicio Nacional de Migraciones de Panamá

Nacionalidades principales de entradas irregulares en el Darién de enero a diciembre de 2023



Entradas irregulares a través del Darién en 2022 y 2023 (en miles de personas)



Nacionalidad	Ene	Feb	Mar	Abr	May	Jun	Jul	Ago	Sep	Oct	Nov
Venezuela	2,337	7,097	20,816	25,395	26,409	18,501	38,033	62,700	58,716	34,594	22,547
Haití	10,222	6,522	6,896	4,830	3,023	1,446	1,226	1,559	2,563	3,202	2,648
Ecuador	6,352	5,203	2,772	2,683	3,059	5,052	9,773	8,642	4,744	2,849	2,996
China	913	1,285	1,657	1,683	1,497	1,722	1,789	2,433	2,588	2,934	4,050
Colombia	333	637	1,260	1,634	1,645	894	1,884	2,989	2,570	2,051	1,716
Otro	4,477	3,913	4,698	4,072	3,329	2,107	2,682	3,623	4,087	3,626	3,234
Total	24,634	24,657	38,099	40,297	38,962	29,722	55,387	81,946	75,268	49,256	37,231


Recolección datos del ACNUR

La Agencia de la ONU para los refugiados (ACNUR), recopila mensualmente información sobre las características, vulnerabilidades y necesidades de protección de refugiados y migrantes que ingresan a Panamá a través de Darién. La información es recopilada a través de encuestas individuales realizadas en las provincias de Darién y Chiriquí. Los resultados preliminares presentados aquí son indicativos y no deben ser interpretados como representativos del total de población de refugiados y migrantes que atraviesan la frontera por el Darién.



Demografía

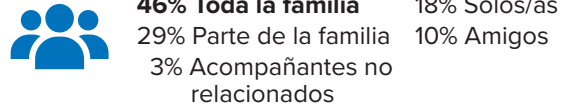
Sexo de individuos entrevistados



Edad promedio

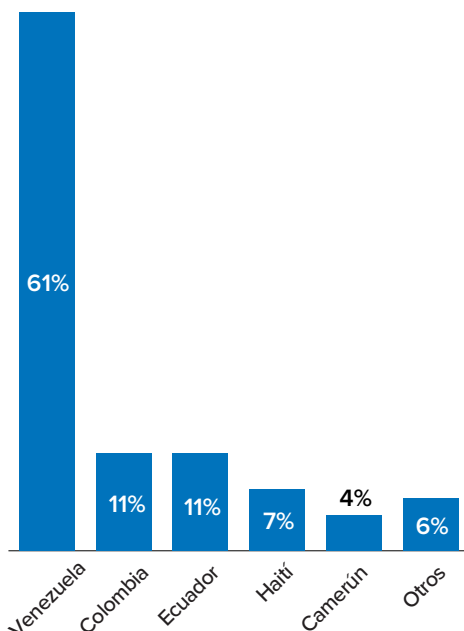


Composición del grupo de viaje



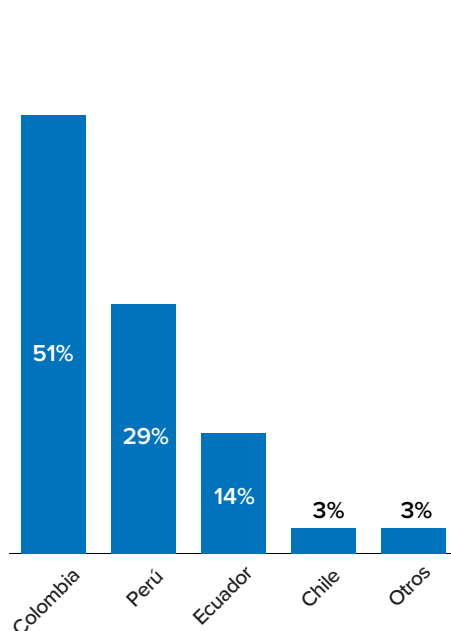
Nacionalidad de personas entrevistadas

Otras nacionalidades incluyen: Afganistán, Cuba, República Dominicana, Ghana, y Perú.

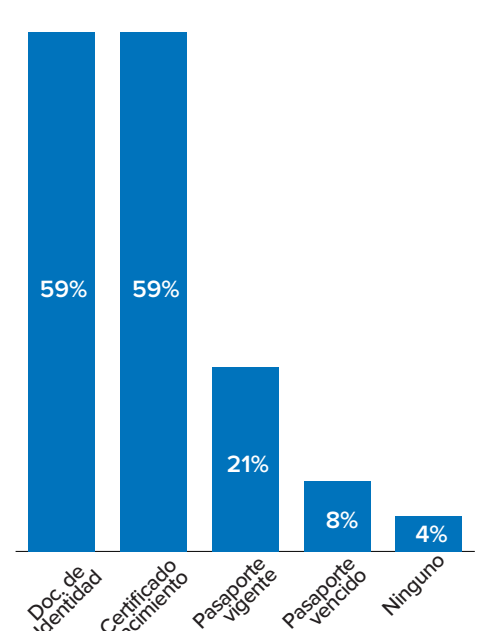


Último país residencia

42% de las personas encuestadas reportó residir en un país distinto a su país de origen durante al menos 6 meses.



Documentos con que viaja la familia



Perfil de encuestados

Siete de diez (72%) refugiados y migrantes entrevistados eran de Venezuela. 42% de las personas venezolanas participantes reportaron haber venido a Panamá directamente desde Venezuela, 8% menos que el mes anterior, mientras que el 58% restante venía de otros países de residencia, principalmente Colombia (25%) y Perú (11%).

La mitad de los participantes habían solicitado algún estatus legal en sus países de residencia; y 15% reportaron contar con documentación válida de dicho país de residencia.

Cerca de tres cuartos de las personas entrevistadas (73%) reportaron estar viajando con familiares, mientras que un quinto de ellas (19%) estaban viajando solas o con acompañantes no relacionados. Quienes viajaban con niños, reportaron estar acompañados de un promedio de 2 niños, un tercio de los cuales era menor de 5 años. Adicionalmente, este año se ha registrado un nacimiento en la selva.

Un cuarto de las personas (25%) reportaron estar viajando con alguien con una necesidad específica. En enero disminuyó ligeramente el número de personas que reportaron viajar con madres/padres solas acompañadas de sus hijos (10%).

 **73%**

de las personas entrevistadas dejó su país de origen/residencia hace menos de cuatro semanas.

 **1%**

de las personas entrevistadas reportó tener la intención de permanecer en Panamá.
La mayoría planea quedarse menos de un año.

 **62%**

de las personas entrevistadas había solicitado estatus legal en otro país, previo a su arribo a Panamá.

 **6%**

personas entrevistadas reportó viajar con un sobreviviente de violencia en su grupo (sexual, física o psicológica).

La cifra representa una subestimación de estos incidentes

 **11%**

de las personas entrevistadas informaron viajar con mujeres embarazadas o lactantes.

 **7%**

de las personas entrevistadas informó que viaja con alguien con una condición médica crítica o crónica.

 **1%**

de las personas entrevistadas reportó viajar con niños, niñas o adolescentes no acompañados en su grupo.

 **11%**

de las personas entrevistadas dijo que había niños acompañados por uno solo de los padres en su grupo.

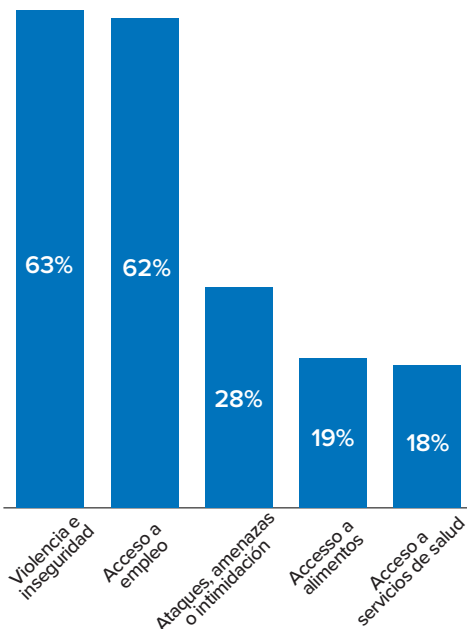
 **4%**

de las personas entrevistadas reportó viajar con una persona anciana en su grupo.

Factores de empuje y atracción

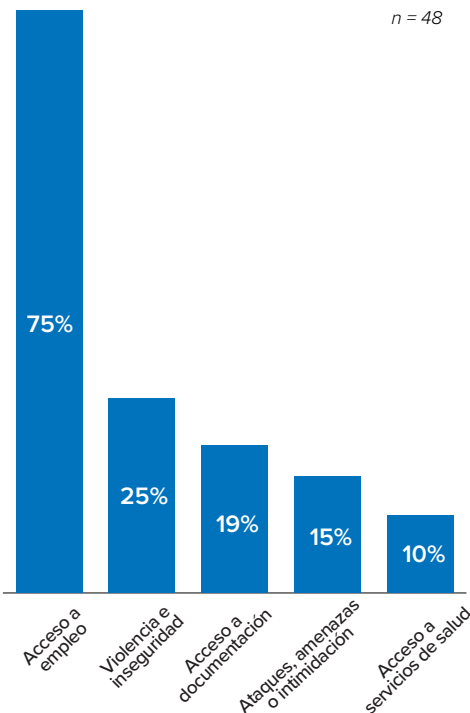
Principales razones para dejar el país de origen

61% reportó que se enfrentarían a riesgos si tuvieran que retornar a su país de origen/residencia.



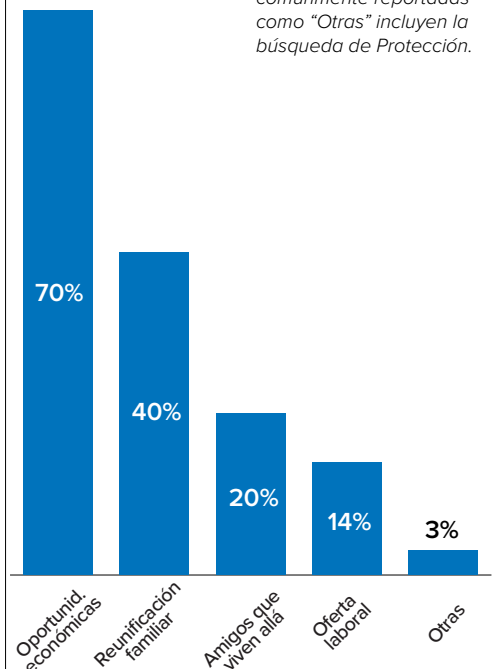
Principales razones para dejar el país de residencia

n = 48



Principales razones para escoger el país de destino

Las razones más comunmente reportadas como "Otras" incluyen la búsqueda de Protección.



 **92%**

de las personas entrevistadas indicó que Estados Unidos de América es su destino final.

Seguido por México (3%), y Costa Rica (2%).

4% prefirió no responder, o no habían escogido un destino.

 **4 de 5**

personas entrevistadas reportaron que, de no poder llegar a su país de destino, esperarían hasta que se les permitiera proceder.

 **4 de 5**

personas entrevistadas reportaron haberse informado sobre la travesía y haber tomado decisiones con base en lo contado por amigos y familiares que ya la habían realizado.

También haberse informado por redes sociales, principalmente TikTok (35%), y Facebook (25%).

 **54%**

de las personas haitianas y venezolanas entrevistadas reportaron no haber recibido información sobre los nuevos requisitos de ingreso a Estados Unidos.

Desafíos durante el viaje

 **4 días**

es el tiempo promedio en que las personas entrevistadas cruzaron la selva del Darién (Mín.: 1,5 días, Máx.: 8 días)

 **1 de 3**

experimentó maltrato o abusos durante el viaje por la selva.

 **24%**

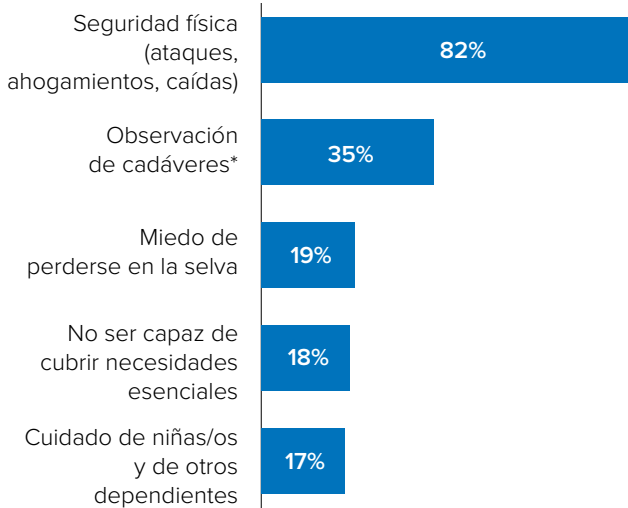
de las personas entrevistadas denunció haber sido víctima de robo o fraude durante su viaje por la selva.

Adicionalmente, 23% reportó haber recibido amenazas, intimidaciones y ataques).

 **69%**

de las personas entrevistadas pagó a alguien para que le guiara por la selva.

Situaciones que más lo afectaron personalmente al cruzar la selva



*Las personas encuestadas reportaron haber visto entre 1 y 8 cadáveres durante los siete días previos a la recolección de datos.

Principales necesidades para la continuación del viaje

Efectivo

La falta de acceso a servicios financieros dentro de las comunidades de tránsito y las ETRMs.

Información

Falta de información oportuna y detallada sobre los servicios de traslado a Costa Rica, incluidas las tarifas de autobús.

Alimentos

Aunque las comidas se proporcionan gratuitamente dentro de las ETRMs, las familias con niños pequeños no tienen acceso a alimentos apropiados para su edad.

Ropa

La ropa y el calzado suelen dañarse o perderse en la selva. Si no cuentan con dinero, las personas no suelen tener acceso a reemplazar estos artículos.

ACNUR Oficina multi-país para Belize, Cuba, Panamá, Nicaragua y el Sur del Caribe.

Fuentes de datos: Monitoreo de protección de frontera, llevado a cabo del 19 al 31 de enero de 2024.

Acceda a todas las publicaciones del Monitoreo de Protección de Frontera [aquí](#)

Feedback: panpaim@unhcr.org