

### Chiffres clés



**52,442**

Arrivées estimées  
9,510 Ménages



**41,792 \*\***

Individus enregistrés  
9,424 Ménages  
(\*\*) 38,429 avec biométries



**15,978**

Personnes à Besoins  
Spécifiques

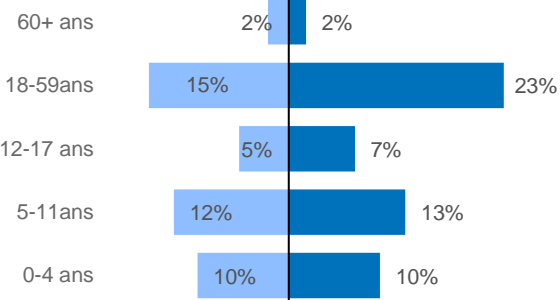


**15,465**

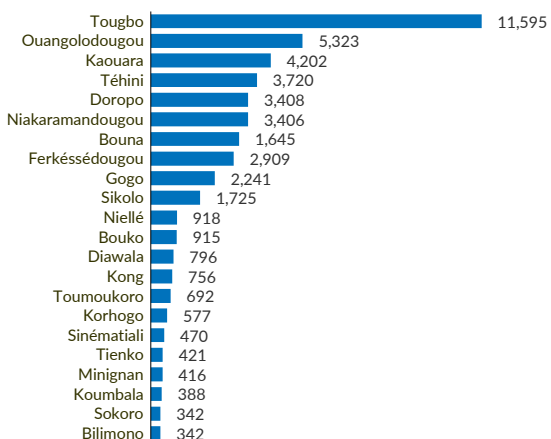
Enfants en Age  
Scolaire

### Répartition par âge et sexe\*

Masculin (45%) Féminin (55%)



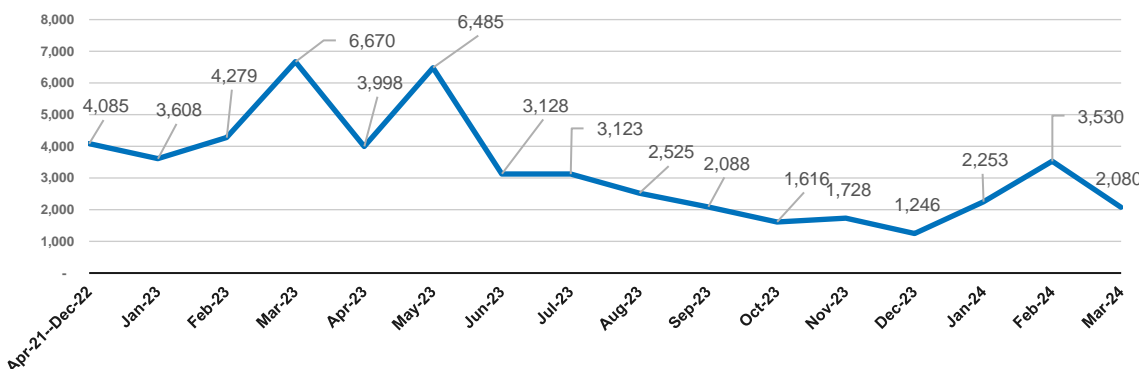
### Sous-préfectures d'accueil des Demandeurs d'asile\*



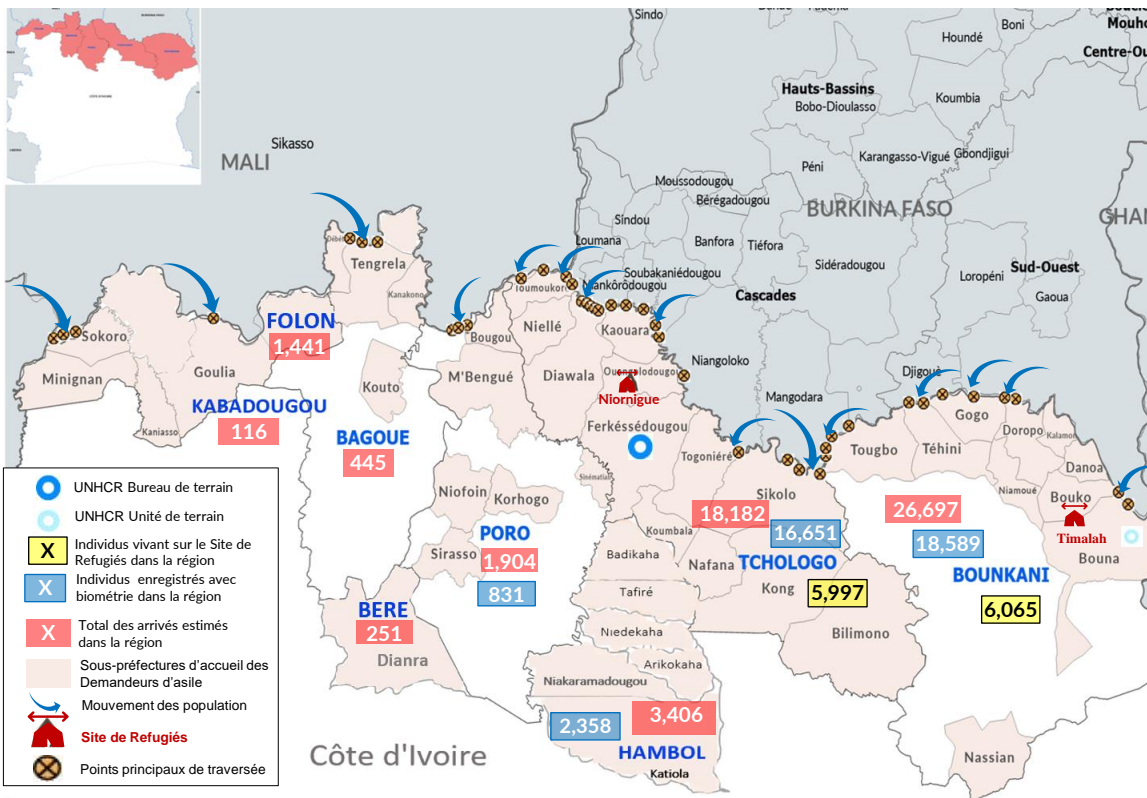
(\*) sous-préfecture ayant reçu au moins 100 demandeurs d'asile

Les nouveaux arrivants du Burkina Faso et du Mali sont actuellement enregistrés comme **demandeurs d'asile**. Les principales raisons de départ des demandeurs d'asile de leurs villages au Burkina Faso sont des **conflits armés/Insécurité généralisée, des menaces, intimidations et attaques par des groupes armés non étatiques dans les villages**.

### Tendance des arrivées/identifiées



### Cartographie de la situation

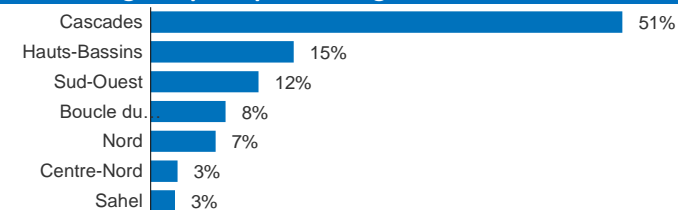


Les limites et les noms indiqués et les désignations utilisées sur cette carte n'impliquent pas l'approbation ou l'acceptation officielle des Nations Unies.

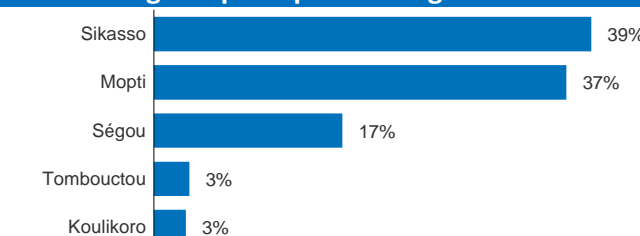
### Pays d'origine des demandeurs d'asile enregistrés



### Régions principales d'origine au Burkina Faso\*



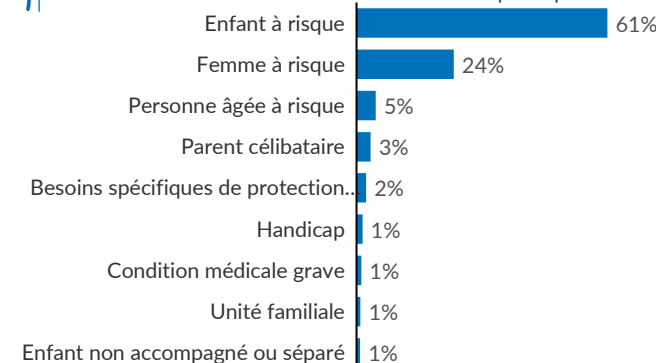
### Régions principales d'origine au Mali\*



### Répartition des besoins spécifiques\*

**58%**

de la population des demandeurs d'asile venant du Burkina Faso ou du Mali en Côte d'Ivoire a au moins un besoin spécifique\*



### Les enfants et Femmes en age de reproduction\*

**57%**

de la population des demandeurs d'asiles en Côte d'Ivoire sont des enfants.

**55%**

de la population des demandeurs d'asiles de genre féminin sont en âge de procréation (13-49 ans)