

Chiffres clés

30 108
Personnes arrivées
du Soudan

9 138
Ménages

23 950
Réfugiés

6 158
Rapatriés spontanés

13
Localités d'accueil

84%
Réfugiés sont des
femmes et des enfants

15 373
Personnes enregistrées
(Biométriquement)

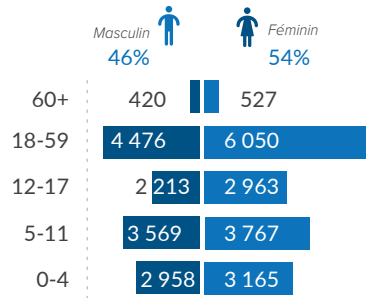
6 154
Ménages enregistrés
(Biométriquement)

Contexte

Depuis mi-avril 2023, à la suite des violences qui ont éclaté au Soudan entre les Forces d'Armées Soudanaises (SAF) et les Forces de Soutien Rapide (RSF), la République centrafricaine (RCA) accueille des milliers de réfugiés soudanais à travers plusieurs points d'entrée, la majorité passant par Am-dafock, dans la région de la Vakaga en RCA. Le HCR et la Commission Nationale Pour les Réfugiés (CNR) coordonnent le monitoring des frontières, l'accueil, le screening et l'enregistrement des nouveaux arrivants. En collaboration avec la CNR et la communauté humanitaire (y compris les agences des Nations Unies, les ONG internationales et locales), le HCR fournit des assistances vitales, notamment des services de protection, de la nourriture, des CRI, des abris d'urgence, des soins de santé et de l'éducation à Korsi, une colonie identifiée par le gouvernement dans la ville de Birao, dans la préfecture de Vakaga, à 65 km de la frontière d'Am-dafock. Quelque 10,000 réfugiés soudanais sont également dispersés dans des endroits difficiles d'accès en dehors de la préfecture de la Vakaga et ont besoin d'assistance et de protection. En outre, plus de 6,500 Centrafricains qui vivaient en tant que réfugiés au Darfour ont été contraints de retourner en RCA dans des conditions difficiles.



Désagrégation du nombre total par tranche d'âge et sexe



PRESENCE DES REFUGIES

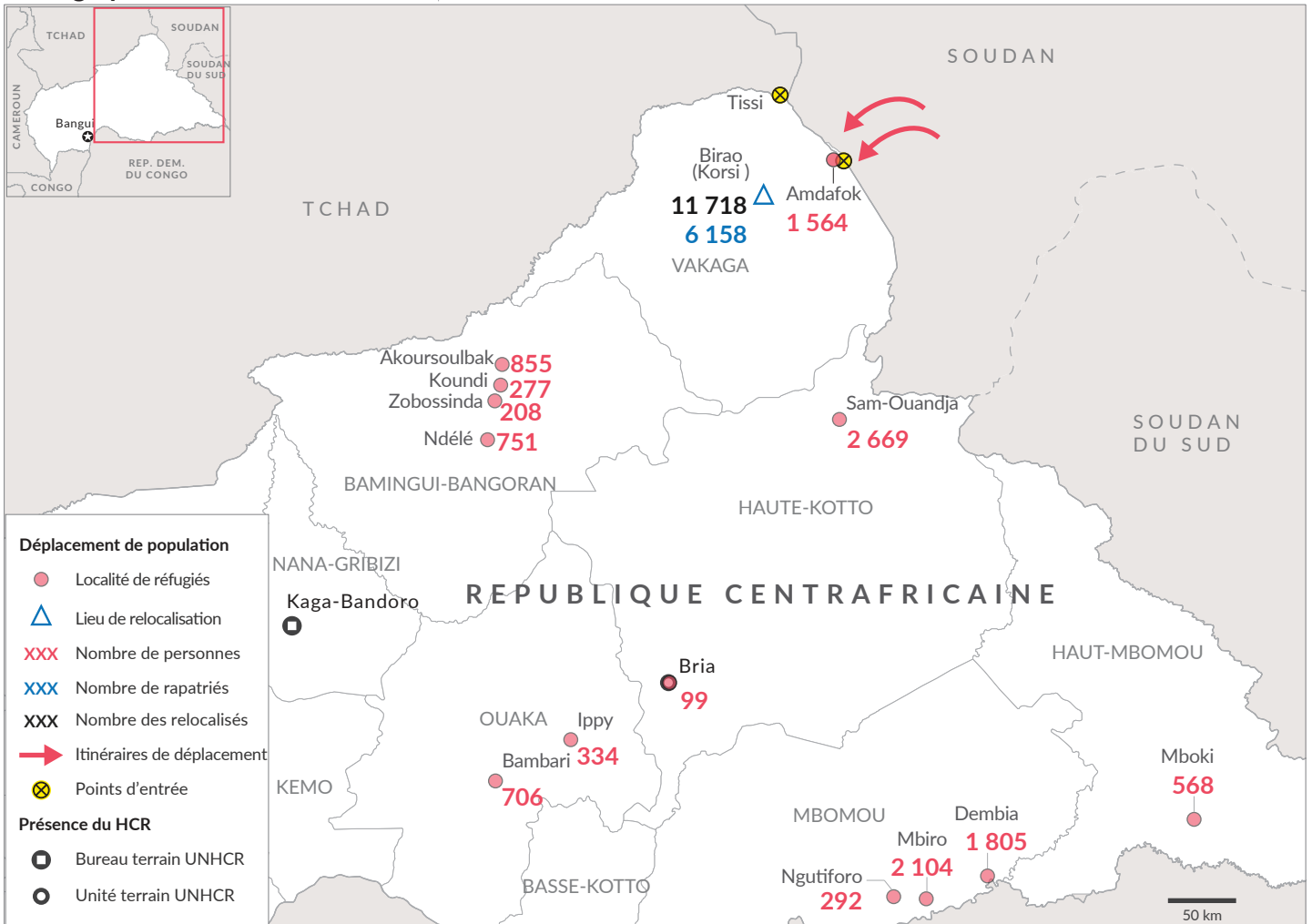
- A Birao (Korsi)

- 11 718** Réfugiés
- 849** Relocalisations assistées
- 10 869** Arrivées spontanées
- 07** Convois organisés

- Hors Birao

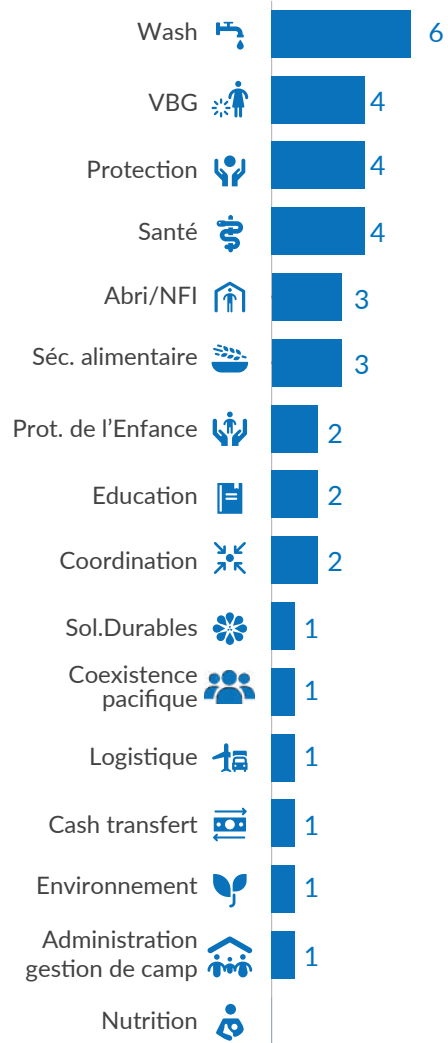
- 11 718** Réfugiés

Cartographie de la situation



Les frontières et les noms indiqués et les désignations utilisées sur cette carte n'impliquent pas l'approbation ou l'acceptation officielle par les Nations Unies.
Sources de données : UNHCR, Gouvernement de la République Centrafricaine

Nombre d'organisations par secteur



Présence opérationnelle

1

Localité avec présence d'acteurs

15

Secteurs d'intervention

18

Organisations présentes

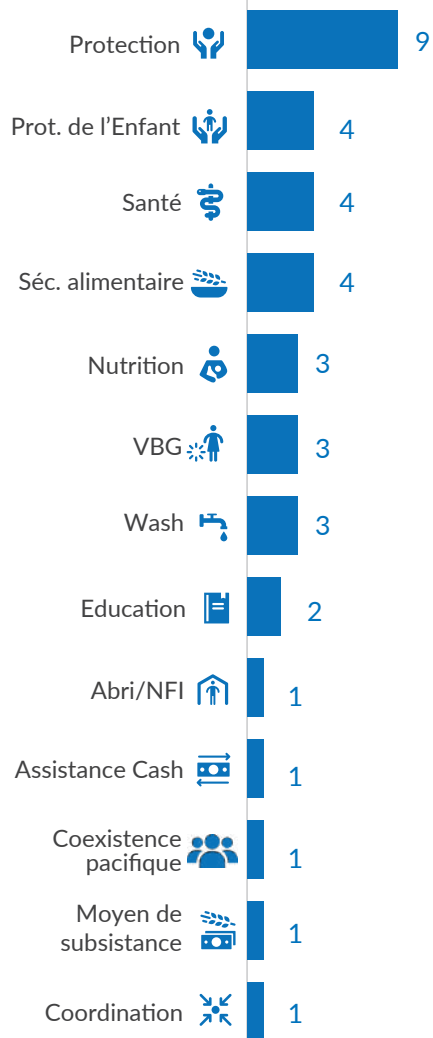


■ ONG internationale: 6
■ Agences UN: 7
■ ONG nationale: 3
■ Service Gouvernement: 2

Présence opérationnelle des acteurs par secteur

Acteur	Abri/NFI	Wash	Santé	Protection	NFI	Education	Sol.Durables	Coexistence pacifique	Logistique	Cash transfert	Environnement	Administration gestion de camp	Nutrition
ANEA													
AIRD/UNHCR													
AURD/ONU FEMMES													
CNR													
IMC													
INTERSOS/UNHCR													
NOURRIR/UNHCR													
OHGDS													
OIM													
OMS													
PAM													
TRIANGLE/UNICEF													
UNFPA													
UNHCR													
WHH													
WORLD VISION													

Nombre d'organisations par secteur



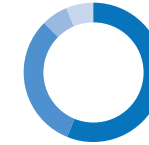
Présence opérationnelle

10
Localités avec présence d'acteurs

13
Secteurs d'intervention rapportés

Organisations

17
Organisations ont rapporté



- ONG internationale: 9
- Agences UN: 6
- ONG nationale: 1
- Service Gouvernement: 1

Présence opérationnelle des acteurs par secteur

Acteur	Protection	Prot. de l'Enfant	Santé	Séc. alimentaire	Nutrition	VBG	Wash	Education	Abri/NFI	Assistance Cash	Coexistence pacifique	Moyen de subsistance	Coordination
ALIMA													
APADE													
CICR													
CNR													
CONCORDIS													
COOPI													
DCA													
INTERSOS													
IRC													
OIM													
OMS													
PAM													
PU													
UNFPA/OHDG													
UNHCR													
UNICEF													