

Chiffres clés

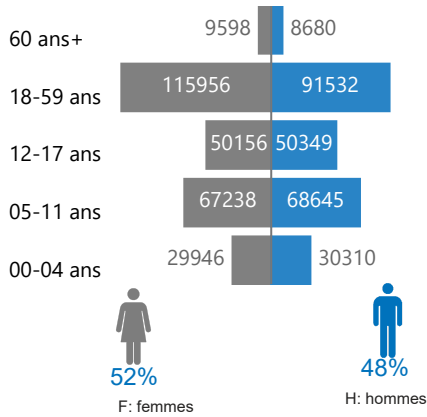


Réfugiés et demandeurs d'asile en RDC

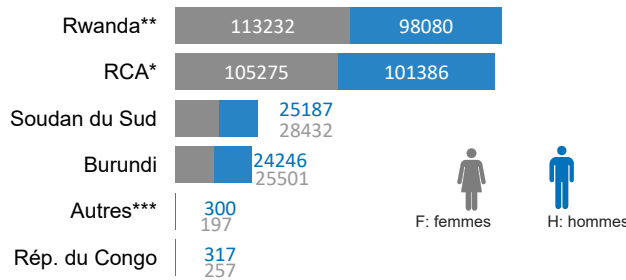
Aperçu de la situation

La population réfugiée en RDC a diminué de **523190** à **522 410** par rapport à mars, soit une variation de **0.15%** due au rapatriement des centrafricains et des rwandais. Le nombre de demandeurs d'asile a augmenté de **3600** à **5083** résultant essentiellement de l'enregistrement des nouveaux demandeurs d'asile Burundais. 12 Congolais (ex-refugiés) ont été rapatriés en RDC au cours du mois tandis que **1180** centrafricains et **137** rwandais ont été rapatriés dans leurs pays. **89** personnes sont parties en réinstallation en avril.

Âge et genre de la population réfugiée

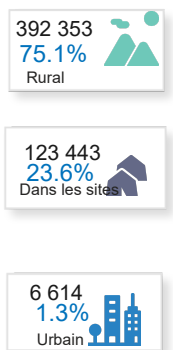


Population réfugiée par pays d'origine

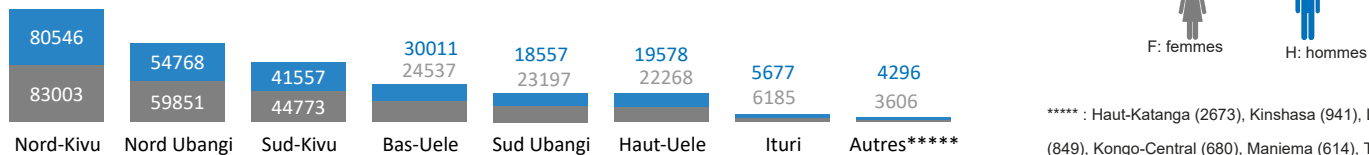


* République Centrafricaine
** 131.739 réfugiés rwandais enregistrés par le gouvernement de la RDC sans la biométrie.
***: Angola, Soudan, Ouganda, Somalie, Côte d'Ivoire, Érythrée, Syrie, Libéria, Tchad, Sierra Leone, Cameroun, Nigeria, Mali, Senegal

Réfugiés par type d'emplacement

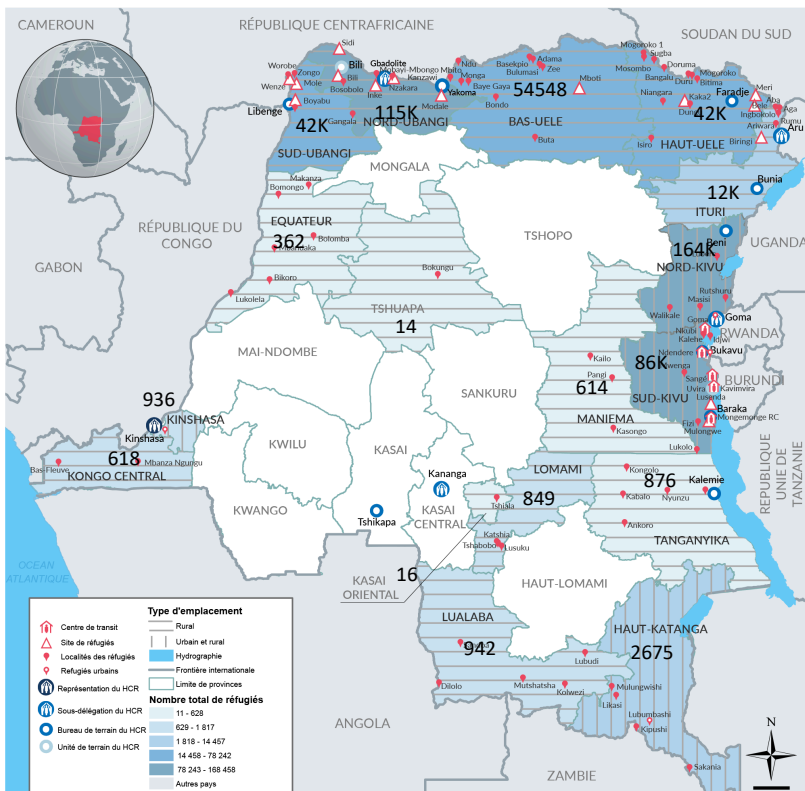


Population réfugiée par province

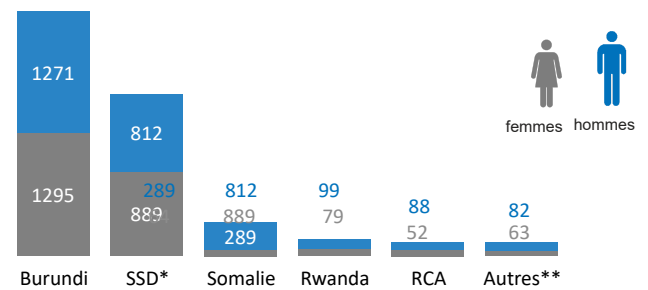


****: Haut-Katanga (2673), Kinshasa (941), Lualaba (942), Lomami (849), Kongo-Central (680), Maniema (614), Tanganyika (872), Equateur (362), Tshuapa (14) et Kasai-Oriental(16).

Emplacement de la population réfugiée en RDC

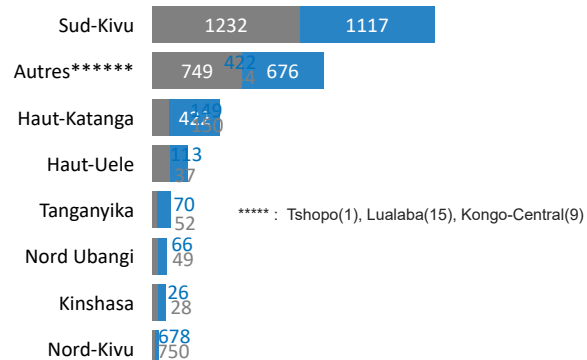


Nombre des demandeurs d'asile par pays d'origine



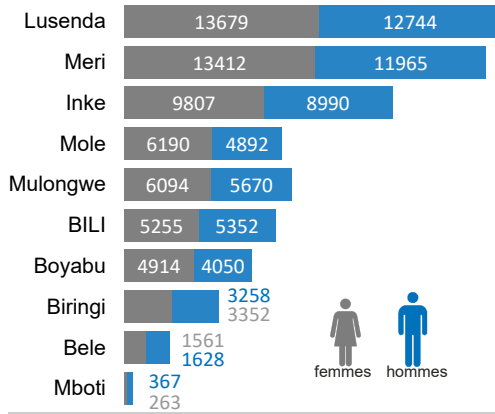
*Soudan du sud
**Angola, République du Congo, Cameroun, Tchad, Syrie, Mali, etc.

Nombre des demandeurs d'asile par province



Réfugiés et demandeurs d'asile en RDC

Réfugiés par sites/camps



Réfugiés par poles de développement

Localité	F	H	Total
Modale	3399	2953	6352
Nzakara	4800	3939	8739
Sidi	2129	2043	4172
Wenze	3690	2607	6297
Total	14018	11542	25560

Réfugiés urbains

Localité	F	H	Total
Bukavu	667	610	1277
Goma	1093	950	2043
Kinshasa	459	477	936
Lubumbashi	1052	1306	2358
Total	3271	3343	6614

Situation de rapatriement et réinstallation en RDC au 30 avril 2024

Nombre de réfugiés rapatriés à partir de la

Pays d'origine	2019	2020	2021	2022	2023	2024
Soudan du Sud	0	0	0	3	0	0
Rép. du Congo	3	5	0	0	1	0
Burundi	101	1943	7296	3474	4517	0
Rwanda	2136	922	1920	2451	1924	302
RCA	3137	2061	5021	3350	2328	545
Total	5377	4931	14237	9278	8770	847

Réturnés en RDC

Pays de provenance	Total
ICO	1
RSA	72
Total	73

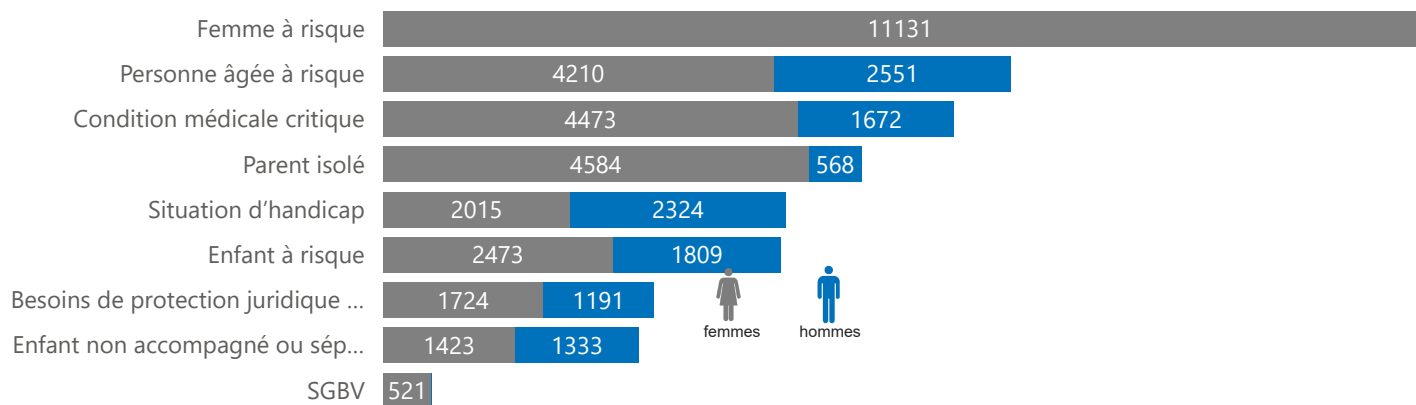
Situation Réinstallation en 2024

Nationalité/ Pays de réinstallation	#Ind.Ré installés	Indsoumis
Burundi	41	0
USA	41	0
COB	308	0
USA	308	0
RCA	15	0
USA	15	0
SSD	0	7
USA	0	7
Total	364	7

RSA: Afrique du sud , RCA: République centrafricaine ,USA: Etats-unis ,
COB: Rép. du Congo , RDC: République Démocratique du Congo
SSD: Soudan du Sud, ICO: Cote d'ivoire

15 Congolais de la RDC issus de familles mixtes ont été réinstallés en 2024.

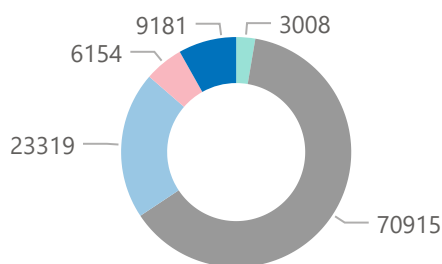
A) Personnes ayant des besoins spécifiques:



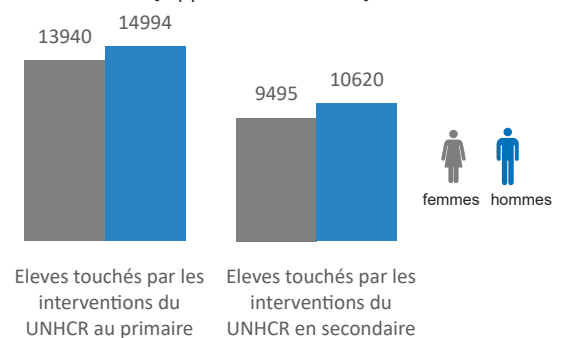
B) Principales occupations des réfugiés en RDC

Occupation

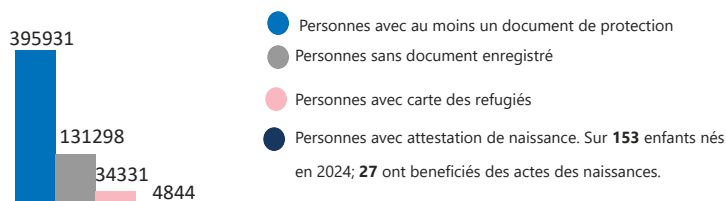
- Fermier-Pêcheur-chasseur
- Travailleur-Agriculture
- Travailleur-Agriculture For...
- Travailleur-Forêt, pêche ch...
- Ventes/Marketing



C) Proportion des Pocs enrolés dans le système éducatif national (rapport national 2023)



D) Documentation



E) Situation des enfants réfugiés en age scolarisable(6-17ans)

