République Centrafricaine

Commission des mouvements de population

Au 31 Mai 2024

CHIFFRES CLÉS

450 673 PDI

81 Sites

80 487 PDI sur site 18%

370 186 PDI en familles d'accueil 82%

Préfectures	Sites	Famille d'accueil	Total
Ouham	12 371	74 647	87 018
Ombella M'Poko	0	55 941	55 941
Bangui	0	54 230	54 230
Ouaka	15 493	32 869	48 362
Basse-Kotto	10 520	24 495	35 015
Haut-Mbomou	12 708	16 114	28 822
Haute-Kotto	12 023	13 055	25 078
Nana-Gribizi	7 722	12 210	19 932
Nana-Mambéré	0	16 862	16 862
Mambéré-Kadéï	0	14 557	14 557
Kémo	0	14 477	14 477
Mbomou	5 915	8 109	14 024
Sangha-Mbaéré	0	11 388	11 388
Ouham Pendé	1 837	8 920	10 757
Vakaga	1 732	4 062	5 794
Bamingui-Bangoran	166	4 655	4 821
Lobaye	0	3 595	3 595
Total	**80 487**	**370 186**	**450 673**

ÉVOLUTION MENSUELLE (en milliers) durant les 6 derniers mois

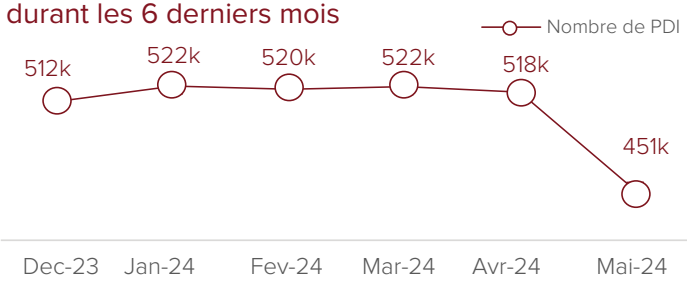

Nombre de personnes déplacées internes par préfecture

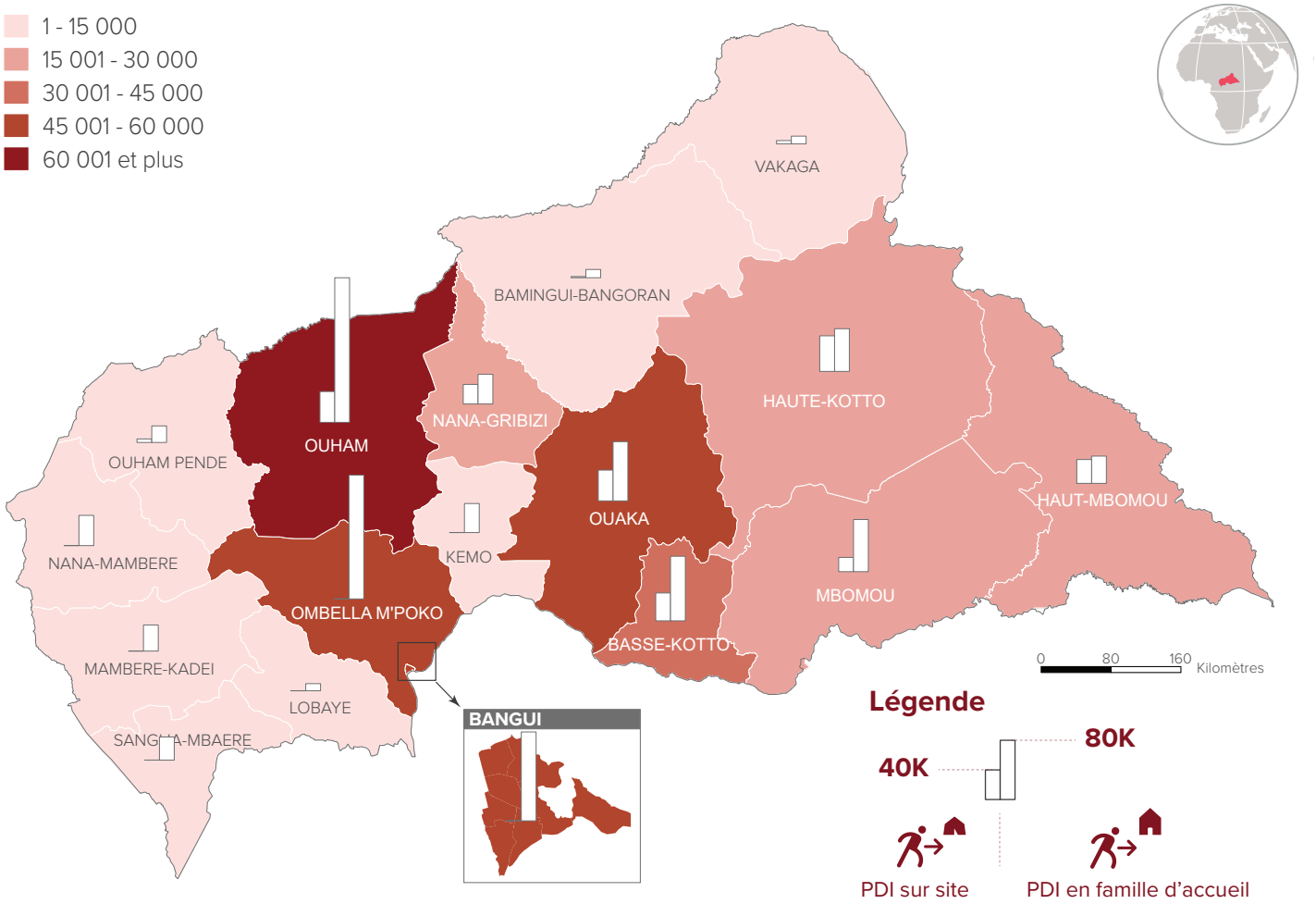

Nombre de sites par sous-préfectures sur lesquels se trouvent des PDI: 81

Ouham 28 (Batangafo: 11, Bouca: 10, Kabo: 7), Ouaka 13 (Bambari: 8, Ippy: 3, Bakala: 1, Kouango: 1), Nana-Gribizi 10 (Kaga-Bandoro: 10), Haut-Mbomou 10 (Obo: 8, Zémio: 1, Djéma: 1), Mbomou 8 (Rafaï: 4, Bakouma: 4), Basse-Kotto 5 (Alindao: 5), Vakaga 3 (Birao: 3), Haute-Kotto 2 (Bria: 2), Bamingui-Bangoran 1 (Ndélé: 1), et Ouham-Pendé 1 (Bocaranga: 1)

Les frontières et les noms indiqués et les désignations utilisées sur cette carte n'impliquent pas une reconnaissance ou une acceptation officielle par les Nations Unies.

Date de mise à jour: 26 juin 2024 **Sources: CMP** **Feedback: oulai@unhcr.org** **Plus d'information: http://data2.unhcr.org**

République Centrafricaine

Commission des mouvements de population

Au 31 Mai 2024

CHIFFRES CLÉS

24 553
Nvx PDI

9
Sites nvx PDI

690
Nvx PDI sur site
3 %

23 863
Nvx PDI en famille d'accueil
97 %

Préfectures		Sites	Famille d'accueil	Total
Ouham	Batangafo	2	8 319	8 321
Ouham Pendé	Paoua	0	4 386	4 386
Ouaka	Ippy	295	2 498	2 793
Ouham	Bossangoa	0	1 742	1 742
Haut-Mbomou	Zémio	0	1 108	1 108
Mbomou	Bakouma	353	486	839
Ouham	Bouca	3	704	707
Ouaka	Bambari	0	688	688
Mambéré-Kadéi	Berbérati	0	660	660
Nana-Mambéré	Bouar	0	559	559
Nana-Mambéré	Baboua	0	432	432
Ouham	Nana-Bakassa	0	360	360
Mambéré-Kadéi	Carnot	0	278	278
Autres	Autres	37	1 643	1 680
Total		**690**	**23 863**	**24 553**

Nombre de nouveaux déplacés par Sous-préfecture

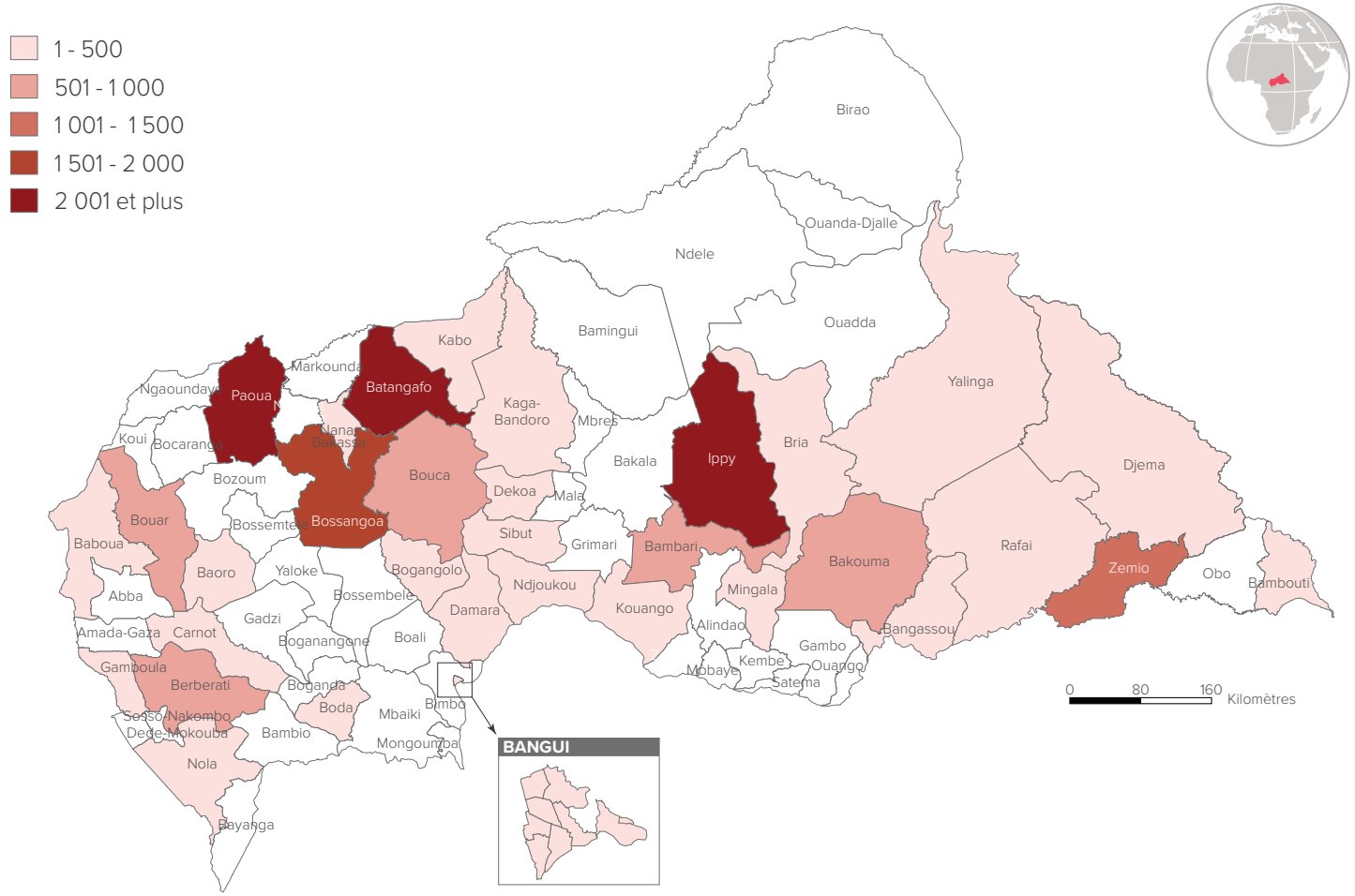

ÉVOLUTION MENSUELLE (en millier) durant les 6 derniers mois

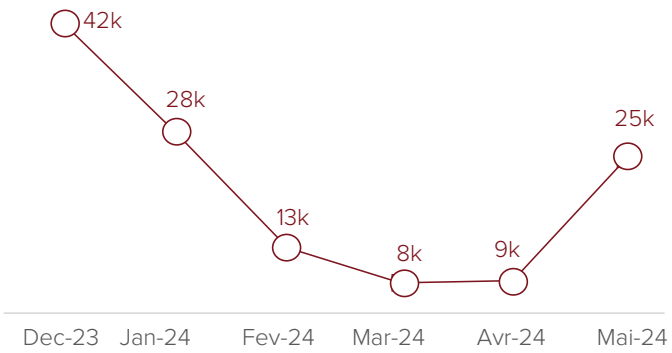

Les informations cartographiées représentent les mouvements de populations durant le mois de mai 2024

***Nombre de sites par sous-préfectures ayant reçus des nouveaux déplacés: 9**

Ouham **5** (Kabo: 3, Batangafo: 1, Bouca: 1), Mbomou **2** (Bakouma: 1, Rafai: 1), Ouaka **1** (Ippy : 1), Nana-Gribizi **1** (Kaga-Bandoro: 1)

Les frontières et les noms indiqués et les désignations utilisées sur cette carte n'impliquent pas une reconnaissance ou une acceptation officielle par les Nations Unies.

Date de mise à jour: 26 juin 2024 **Sources: CMP** **Feedback: oulai@unhcr.org** **Plus d'information: http://data2.unhcr.org**

République Centrafricaine

Commission des mouvements de population

Au 31 Mai 2024

Nombre de nouveaux retournés par Sous-préfecture

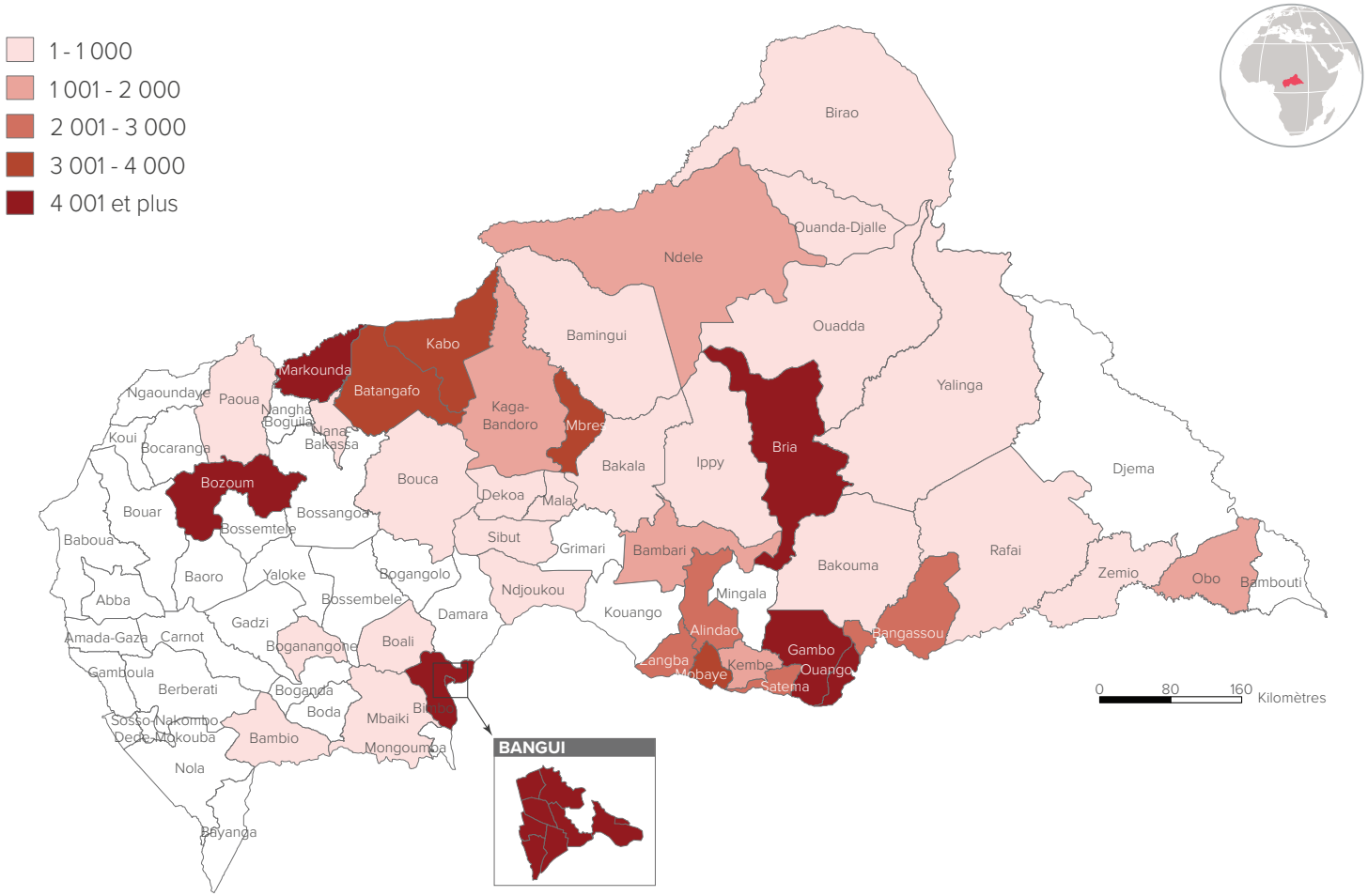

CHIFFRES CLÉS

91 955
Retournés

9 698
Retournés depuis des sites
11%

82 257
Retournés depuis des familles d'accueil
89%

Préfectures		Sites	Famille d'accueil	Total
Mbomou	Gambo	0	12 862	12 862
Ombella M'Poko	Bimbo	0	8 299	8 299
Ouham	Markounda	0	8 158	8 158
Bangui	Bangui	0	8 144	8 144
Hautte-Kotto	Bria	2 851	4 887	7 738
Ouham Pendé	Bozoum	0	5 412	5 412
Mbomou	Ouango	0	4 391	4 391
Ouham	Batangafo	680	3 169	3 849
Ouham	Kabo	1 130	2 495	3 625
Basse-Kotto	Mobaye	0	3 415	3 415
Nana-Gribizi	Mbrès	0	3 088	3 088
Basse-Kotto	Satéma	0	2 889	2 889
Basse-Kotto	Alindao	2 250	588	2 838
Autres	Autres	2 787	14 460	17 247
Total		**9 698**	**82 257**	**91 955**

EVOLUTION MENSUELLE (en millier) durant les 6 derniers mois

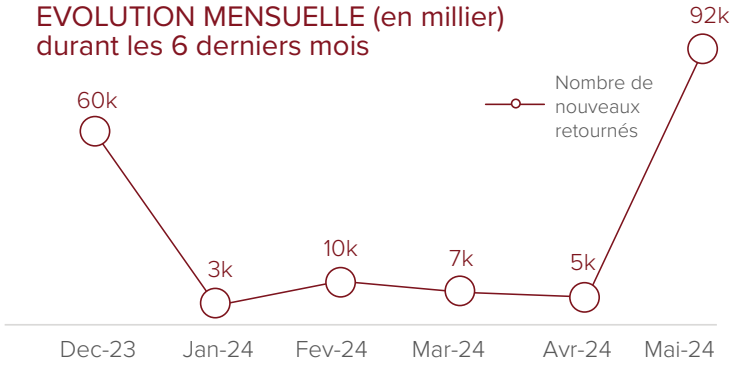

Les informations cartographiées représentent les mouvements de populations durant le mois de mai 2024

Les frontières et les noms indiqués et les désignations utilisées sur cette carte n'impliquent pas une reconnaissance ou une acceptation officielle par les Nations Unies.

Date de mise à jour: 26 juin 2024 **Sources: CMP** **Feedback: oulai@unhcr.org** **Plus d'information: http://data2.unhcr.org**