

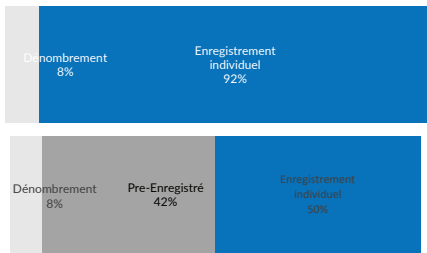
Contexte

Depuis le début du conflit au Soudan en **avril 2023**, la CNARR, le HCR et l'OIM font face à un afflux massif de réfugiés soudanais et de migrants tchadiens retournés en provenance du Darfour, qui ont traversé frontière orientale du Tchad. Au départ, les projections des humanitaires font état d'une estimation **910 000*** personnes nécessitant une assistance humanitaire a été établie. Pour garantir leur **protection**, une vaste opération de **dénombrement** a été lancée le long de la frontière, permettant la collecte des données essentielles sur les réfugiés pour une assistance ciblée. En parallèle, des efforts de **relocalisation** depuis les villages d'accueil vers des sites aménagés ont été initiés pour faciliter **l'enregistrement biométrique individuel des réfugiés quand ils sont installés dans les sites aménagés**.

626 109**

Nouveaux réfugiés dénombrés

Evolution de l'enregistrement individuel des dénombrés



Enregistrement individuel

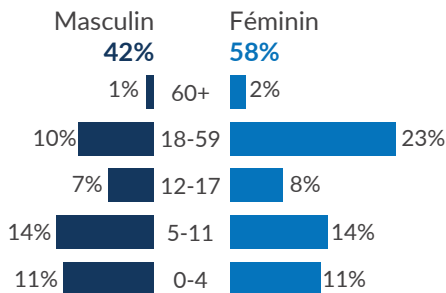
à partir du 12 juin 2023

578 792*** Individus **162 002** Ménages

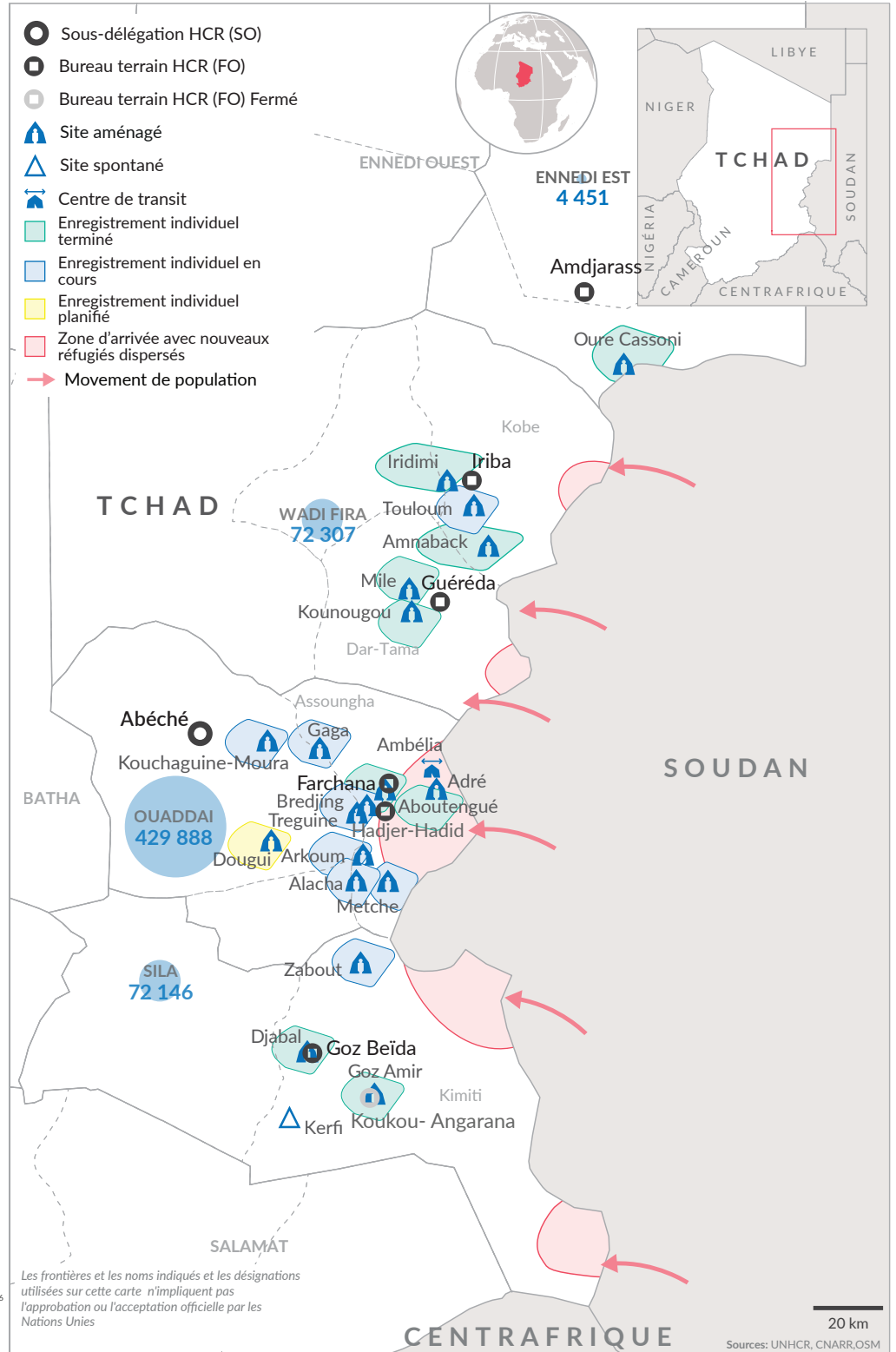
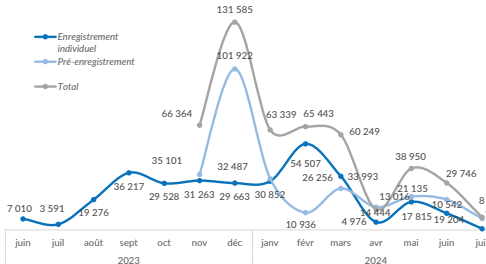
63% Enfants 89% Femmes & enfants 57 866 Besoins spécifiques

509 229 Enrôlement biométrique 390 572 Documentations et cartes de ration

Pyramide des âges



Evolution de l'enregistrement individuel et le pré-enregistrement par mois



Les frontières et les noms indiqués et les désignations utilisées sur cette carte n'impliquent pas l'approbation ou l'acceptation officielle par les Nations Unies

20 km

Sources: UNHCR, CNARR, OSM

* Estimation du gouvernement tchadien.

** En se basant sur le suivi des frontières, les observations effectuées lors des premières activités de dénombrement, et les activités de protection pendant la relocalisation des réfugiés, nous avons des raisons de croire que ce chiffre pourrait connaître une réduction d'environ 20%. La finalisation du processus de pré-enregistrement aux frontières, à relocalisation et l'enregistrement biométrique individuel qui aura lieu dans les sites aménagés, permettront de confirmer les chiffres précis des réfugiés.

*** Le chiffre englobe les enregistrements individuels biométriques réalisés dans les camps après la relocalisation, ainsi que les pré-enregistrements effectués sur le site spontané d'Adré. Il est important de noter que ce chiffre pourrait augmenter comme diminuer, car parmi les personnes enregistrées, 387 NOC seront traités en amont afin de déterminer leur statut final.

ENNEDI EST

Oure 4 451 1 585
Cassoni Individus Ménages

60% 83% 720
Enfants Femmes & enfants Personnes à besoins spécifiques

Farchana 18 056* 5 732
Individus Ménages

67% 88% 2 654
Enfants Femmes & enfants Personnes à besoins spécifiques

Alacha 44 901* 12 823
Individus Ménages

59% 86% 3 476
Enfants Femmes & enfants Personnes à besoins spécifiques

WADI FIRA

Iridimi 16 158 5 260
Individus Ménages

61% 85% 1 215
Enfants Femmes & enfants Personnes à besoins spécifiques

Abéché 5 471 1 697
Individus Ménages

43% 74% 61
Enfants Femmes & enfants Personnes à besoins spécifiques

Dougui 3 084* 909
Individus Ménages

64% 89% 236
Enfants Femmes & enfants Personnes à besoins spécifiques

Kounougou 4 994 1 718
Individus Ménages

72% 90% 379
Enfants Femmes & enfants Personnes à besoins spécifiques

Arkoum 48 038 13 388
Individus Ménages

61% 89% 10 935
Enfants Femmes & enfants Personnes à besoins spécifiques

SILA
Djabal 9 260 2 435
Individus Ménages

60% 85% 713
Enfants Femmes & enfants Personnes à besoins spécifiques

Amnaback 4 527 2 322
Individus Ménages

78% 90% 160
Enfants Femmes & enfants Personnes à besoins spécifiques

Adré 205 105* 52 519
Individus Ménages

66% 92% 10 152
Enfants Femmes & enfants Personnes à besoins spécifiques

Goz Amir 3 339 835
Individus Ménages

68% 89% 399
Enfants Femmes & enfants Personnes à besoins spécifiques

Touloum 16 477 5 777
Individus Ménages

60% 85% 1 782
Enfants Femmes & enfants Personnes à besoins spécifiques

Métché 43 480* 11 300
Individus Ménages

57% 84% 8 433
Enfants Femmes & enfants Personnes à besoins spécifiques

Zabout 50 199 12 334
Individus Ménages

63% 87% 11 966
Enfants Femmes & enfants Personnes à besoins spécifiques

Mile 30 151 7 594
Individus Ménages

67% 89% 4 538
Enfants Femmes & enfants Personnes à besoins spécifiques

Bredjing 2 817 2 440
Individus Ménages

67% 88% 12
Enfants Femmes & enfants Personnes à besoins spécifiques

Kerfi 5 725 1 731
Individus Ménages

63% 86% 2 633
Enfants Femmes & enfants Personnes à besoins spécifiques

OUADDAI

Abou-tengué 44 511 11 949
Individus Ménages

58% 86% 9 237
Enfants Femmes & enfants Personnes à besoins spécifiques

Kouchaguine Moura 2 871 982
Individus Ménages

71% 91% 8
Enfants Femmes & enfants Personnes à besoins spécifiques

Tissi 3 623* 1 711
Individus Ménages

65% 90% 430
Enfants Femmes & enfants Personnes à besoins spécifiques

Gaga 10 032 3 676
Individus Ménages

67% 89% 1 962
Enfants Femmes & enfants Personnes à besoins spécifiques

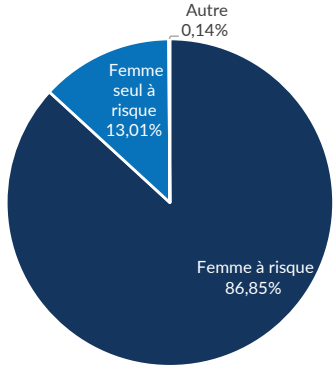
Treguine 1 522 1 320
Individus Ménages

67% 88% 2
Enfants Femmes & enfants Personnes à besoins spécifiques

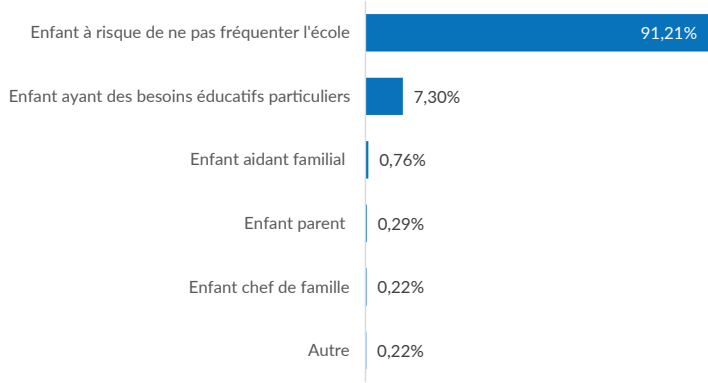
* Pré-enregistrement inclus.

 **Analyse des besoins spécifiques**

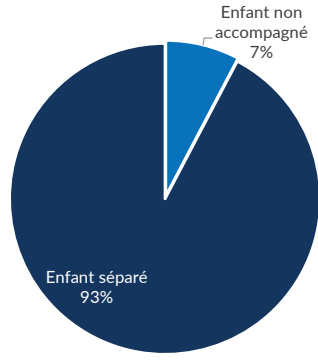
Femmes à risque



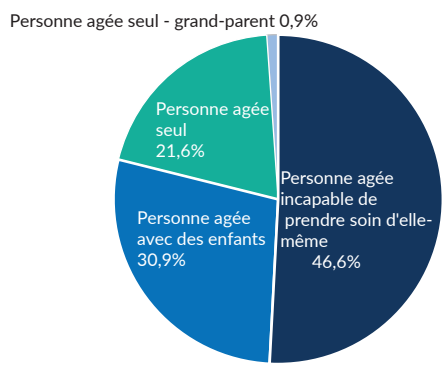
Enfants à risque



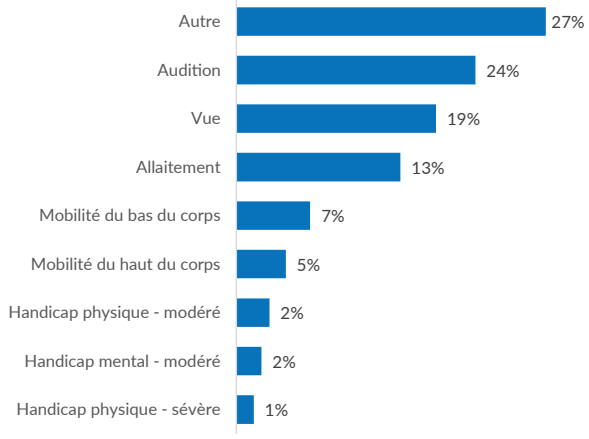
Enfants séparés ou non accompagnés



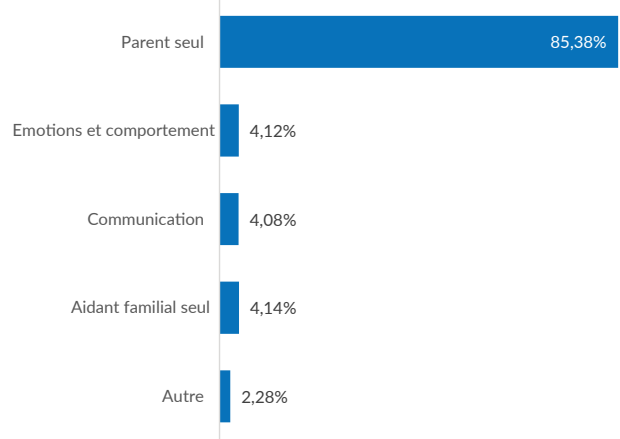
Personnes âgées à risque



Conditions médicales



Autres besoins spécifiques



 **Analyse des activités socio-professionnelles**

