Mapeo de desplazamiento de personas ecuatorianas en la región 2022 - 2023

Entre 2022 y 2023, el incremento de la violencia y la inseguridad han afectado significativamente a personas ecuatorianas al igual que aquellas refugiadas en el país. Un porcentaje importante de personas ecuatorianas entrevistadas en la región el año pasado han identificado la inseguridad y la violencia como su primera razón para salir del país.

Esta dinámica difiere de aquella experimentada en la década de los 90 y la primera de los 2000, cuando la crisis económica y la falta de oportunidades laborales empujó a cientos de miles de ecuatorianos a buscar mejores opciones de vida en países como Estados Unidos, España e Italia.

A pesar de que los motivos económicos siguen figurando entre las razones de salida para muchos ecuatorianos, el deterioro de las condiciones de seguridad en el país – caracterizada por niveles de violencia altos, extorsiones, amenazas y otros factores atribuidos al narcotráfico y a los grupos criminales transnacionales – ha significado un cambio en las dinámicas de desplazamiento de personas ecuatorianas y otras que han históricamente buscado y disfrutado de protección en el país. Estas personas se suman a los movimientos mixtos complejos que se desplazan actualmente por la región de las Américas en busca de protección.

Fecha de creación: Marzo 2024

ECUADOR

Mapeo de desplazamiento de personas ecuatorianas en la región 2022 - 2023

a Diciembre 2023

Movimientos irregulares de Ecuatorianos en la Región durante 2023

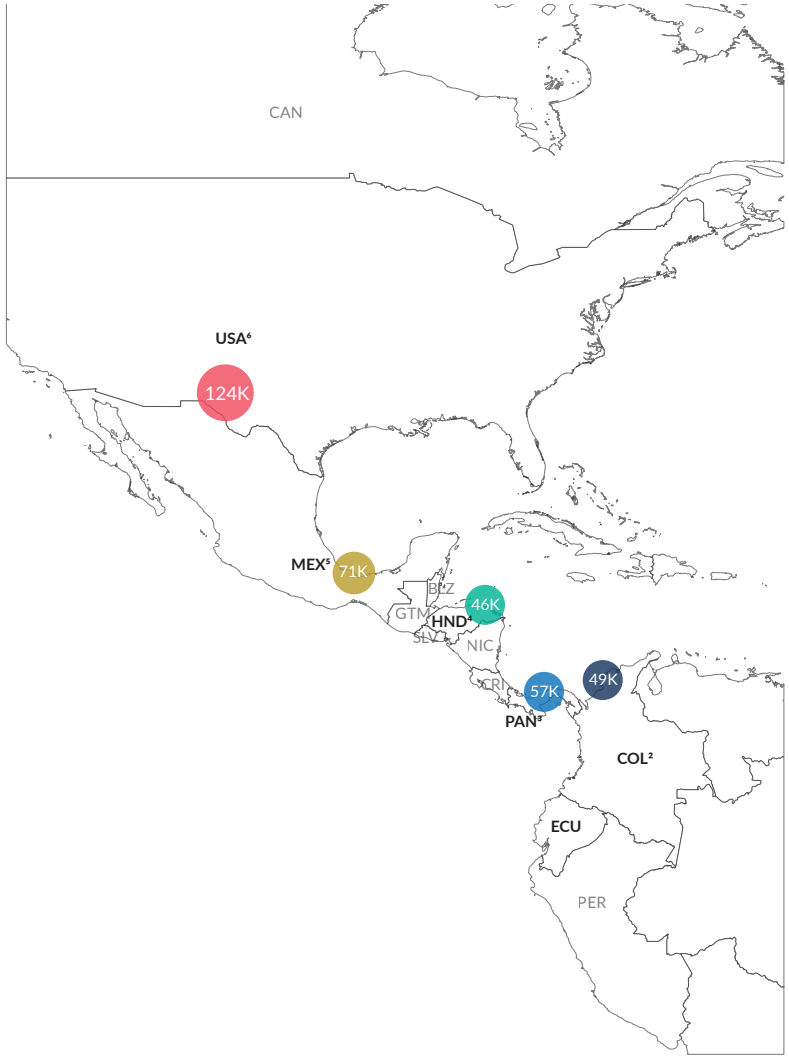

Records de Ecuatorianos por mes en los países de la Región durante 2022 - 2023

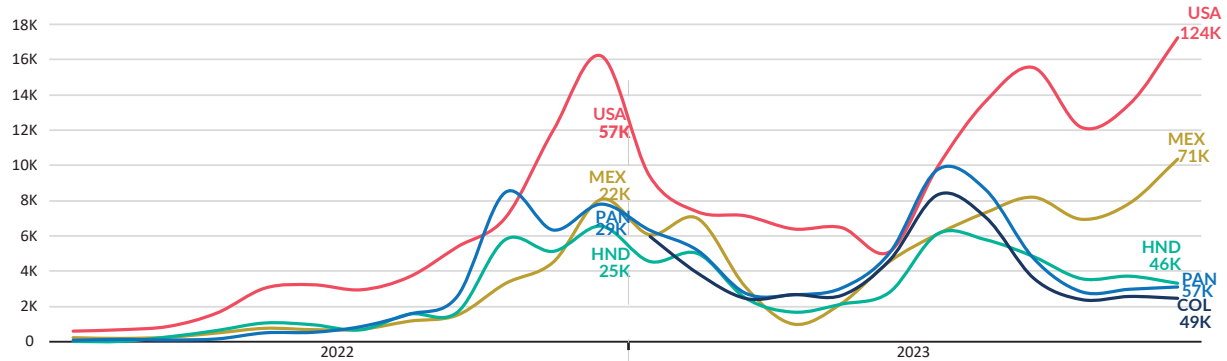

	Jan	Feb	Mar	Apr	May	Jun	Jul	Aug	Sep	Oct	Nov	Dec	Jan	Feb	Mar	Apr	May	Jun	Jul	Aug	Sep	Oct	Nov	Dec
USA⁶	602	683	877	1,636	3,046	3,231	2,948	3,681	5,379	7,030	11,999	16,206	9,416	7,372	7,143	6,396	6,474	5,105	9,912	13,631	15,545	12,154	13,483	17,242
México⁵	249	208	278	516	781	703	727	1,183	1,526	3,312	4,532	8,083	6,081	7,003	3,126	1,018	2,187	4,559	6,115	7,328	8,199	6,950	7,866	10,358
Honduras⁴	34	38	297	657	1,081	977	693	1,583	1,685	5,793	5,131	6,557	4,562	5,010	2,493	1,692	2,147	2,817	6,116	5,789	4,830	3,581	3,725	3,324
Panamá³	100	156	121	181	527	555	883	1,581	2,594	8,487	6,350	7,821	6,352	5,203	2,772	2,683	3,059	5,052	9,773	8,642	4,744	2,849	2,996	3,125
Colombia²													5,970	3,866	2,438	2,664	2,623	4,640	8,352	7,057	3,588	2,378	2,558	2,452

Durante el 2023, el Grupo Inter agencial sobre Flujos Migratorios Mixtos (GIFMM) reportó que aproximadamente 48.000 personas ecuatorianas salieron de Colombia a través de vías marítimas de Necoclí. Por otro lado, durante 2023 las autoridades panameñas reportaron un total de 57,250 ingresos irregulares de ecuatorianos por la región del Darién. La tendencia de ingresos irregulares en países de Centroamérica es similar, registrando un total de 46,086 ingresos irregulares en Honduras, seguido de 70,790 ingresos irregulares en México, que se correlacionan con el número de encuentros de ecuatorianos en la frontera sureste de Estados Unidos durante el mismo periodo.

Durante el 2022 se observó un incremento de los ingresos irregulares de ecuatorianos a partir de agosto, con picos evidentes entre noviembre y diciembre en todos los países de este análisis. Este incremento se consolidó hacia el 2023, duplicando las cifras de ingresos en relación al mismo mes del año anterior.

(2) COL - Grupo Interagencial sobre Flujos Migratorios Mixtos. Los datos corresponden a salidas de Ecuatorianos registradas por las compañías marítimas de Necocli en el período de Enero a Diciembre del 2023.
(3) PAN - Servicio Nacional de Migración de Panamá. Los datos corresponden a entradas irregulares de Ecuatorianos en la región del Darién en el período de Enero a Diciembre del 2023.
(4) HND - Instituto Nacional de Migración de Honduras. Los datos corresponden a entradas irregulares de Ecuatorianos en Honduras en el período de Enero a Diciembre del 2023.
(5) MEX - Unidad de Política Migratoria de México. Los datos corresponden a eventos relacionados con personas Ecuatorianas en situación migratoria irregular en México en el período de Enero a Diciembre del 2023.
(6) USA - Aduanas y Protección de Fronteras de EE.UU. Los datos corresponden a encuentros de Ecuatorianos en la frontera suroeste de EE.UU. El total de encuentros puede incluir multiples encuentros del mismo individuo. Período de Enero a Diciembre del 2023.

Mapeo de desplazamiento de personas ecuatorianas en la región 2022 - 2023

a Noviembre 2023

Razones de salida de Ecuatorianos durante 2022 - 2023

Entre el 2022 y el 2023, ACNUR realizó monitoreos de protección en Panamá y México, a través de los cuales entrevistó a 404 familias ecuatorianas (1.033 personas). Al preguntar sobre las razones de salida del país de origen: en Panamá el 69% de personas encuestadas identificó la inseguridad en el Ecuador como la razón principal, el 62% la falta de ingresos económicos y 29% el haber recibido amenazas o sufrido violencia. Similares motivaciones fueron identificadas en México donde el temor por la inseguridad fue referido como causa de salida por un 64% de las personas encuestadas, la falta de ingresos por un 49% y el haber recibido amenaza, violencia o intimidación por 49% de las personas.

Monitoreo de protección en la frontera de ACNUR Panamá[7] (170 familias entrevistadas)

*El gráfico no suma 100% al ser el resultado de una pregunta de opción múltiple

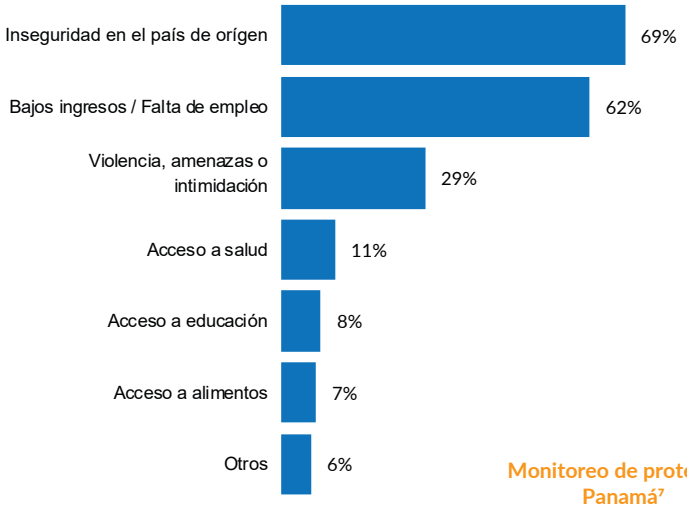

Monitoreo de protección de ACNUR México[8] (234 familias entrevistadas)

*El gráfico no suma 100% al ser el resultado de una pregunta de opción múltiple

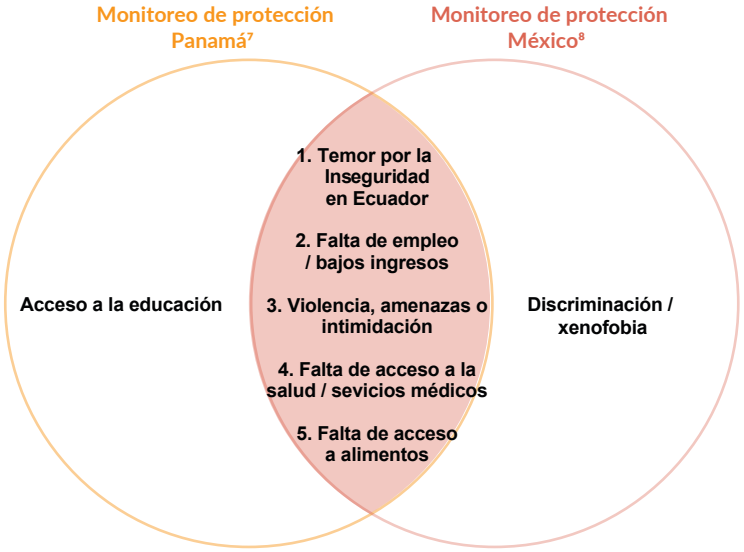

(7) PAN - UNHCR Panamá. Los datos corresponden al Monitoreo de Protección que realiza la operación en la frontera de Panamá. Se entrevistó un total de 170 familias ecuatorianas, que comprenden más de 500 individuos, los datos se recopilaron desde julio de 2022 hasta noviembre de 2023. Las entrevistas individuales se complementaron con cuatro Discusiones de Grupos Focales realizadas con 15 mujeres y hombres de Ecuador en diciembre de 2022.
(8) MEX - UNHCR México. Los datos corresponden a los resultados de la Encuesta de Monitoreo de Protección que realizó la operación. Se entrevistó un total de 234 familias ecuatorianas, que comprenden a 533 individuos, los datos se recopilaron durante 2022 y 2023.

Necesidades específicas de Ecuatorianos en situación de movilidad humana durante 2022 - 2023

Los perfiles con necesidades de protección predominantes son i) familias monoparentales con hijos menores de edad y ii) sobrevivientes de violencia, abusos físicos, psicológicos o sexuales. Otros perfiles identificados son mujeres embarazadas o en periodo de lactancia, individuos con condiciones médicas críticas o crónicas, y personas con discapacidad. No obstante, aproximadamente el 70% de ciudadanos ecuatorianos entrevistados no identificaron necesidades específicas de protección durante la entrevista.

Monitoreo de protección en la frontera de ACNUR Panamá[7] (170 familias entrevistadas)
*El gráfico no suma 100%, al ser resultado de una pregunta de opción múltiple. Al rededor de 3 de cada 10 Ecuatorianos entrevistados se encontraba viajando con al menos una persona con necesidad de protección

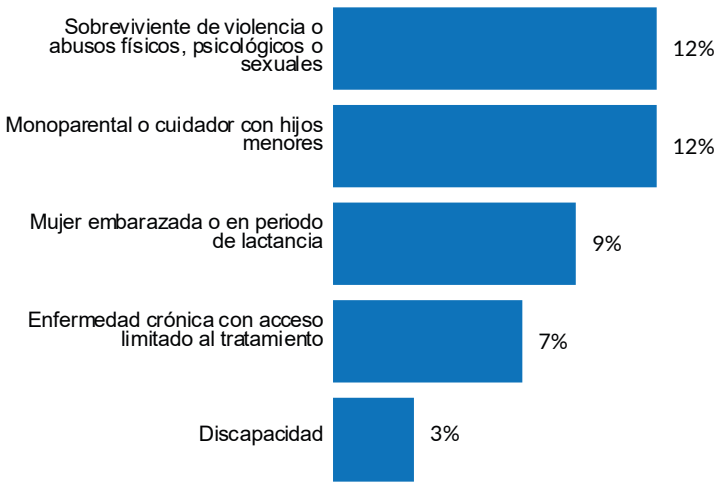

Monitoreo de protección de ACNUR México[8] (234 familias entrevistadas)
*El gráfico no suma 100%, al ser el resultado de una pregunta de opción múltiple.
El 72% de los Ecuatorianos entrevistados NO se encontraba viajando con personas con necesidad de protección

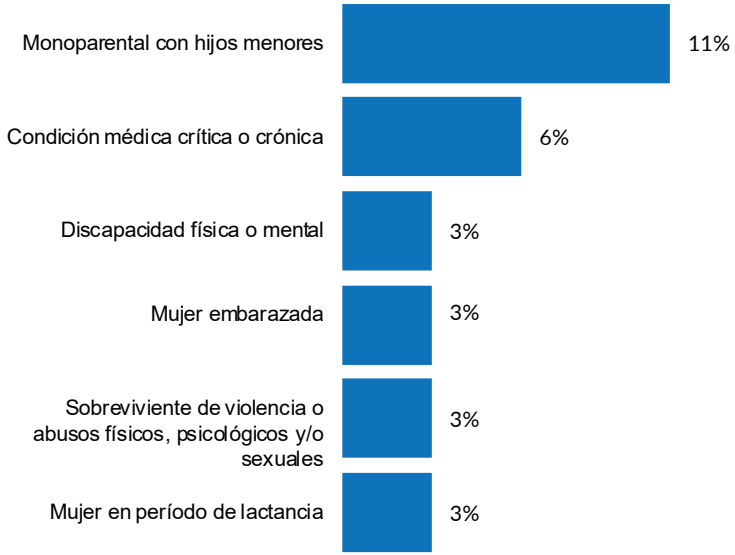

(7) PAN - UNHCR Panamá. Los datos corresponden al Monitoreo de Protección que realiza la operación en la frontera de Panamá. Se entrevistó un total de 170 familias ecuatorianas, que comprenden más de 500 individuos, los datos se recopilaron desde julio de 2022 hasta noviembre de 2023. Las entrevistas individuales se complementaron con cuatro Discusiones de Grupos Focales realizadas con 15 mujeres y hombres de Ecuador en diciembre de 2022.
(8) MEX - UNHCR México. Los datos corresponden a los resultados de la Encuesta de Monitoreo de Protección que realizó la operación. Se entrevistó un total de 234 familias ecuatorianas, que comprenden a 533 individuos, los datos se recopilaron durante 2022 y 2023.

Mapeo de desplazamiento de personas ecuatorianas en la región 2022 - 2023

a Junio 2023

En los últimos dos años, las solicitudes de asilo de ciudadanos ecuatorianos se incrementaron en México, EEUU y España, sumando 23.908 en el 2022 y 11.931 en el 2023*, en contraste con las 7.045 del 2021. Asimismo, incrementó el número de reconocimientos de 118 en el 2021, a 1.128 en el 2022, y 568 en el 2023*.

Solicitudes de asilo de personas de nacionalidad ecuatoriana en México, Estados Unidos y España 2021 - 2023[9]

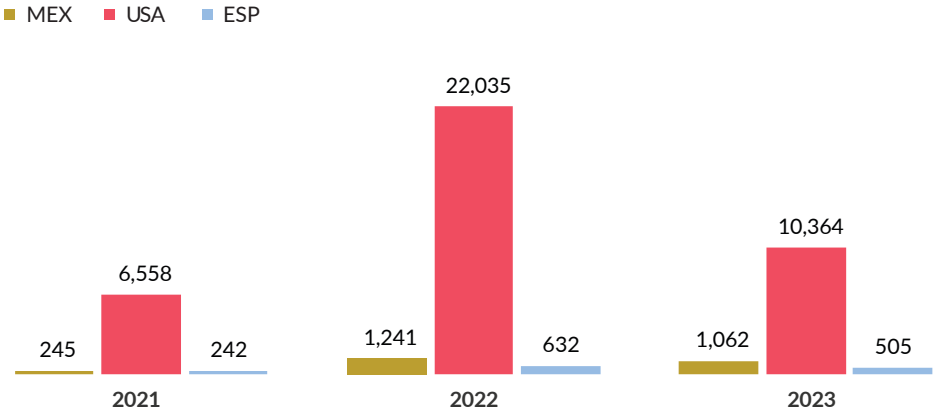

Casos reconocidos de personas de nacionalidad ecuatoriana que solicitaron asilo de en México, Estados Unidos y España 2021 - 2023[9]

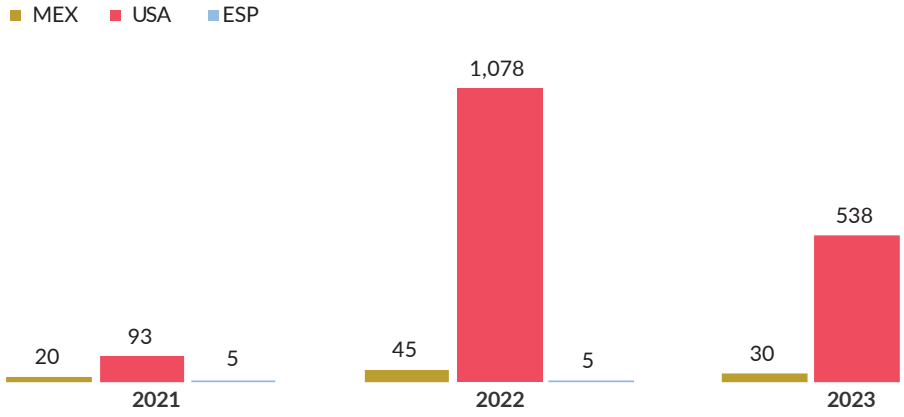

Casos rechazados de personas de nacionalidad ecuatoriana que solicitaron asilo de en México, Estados Unidos y España 2021 - 2023[9]

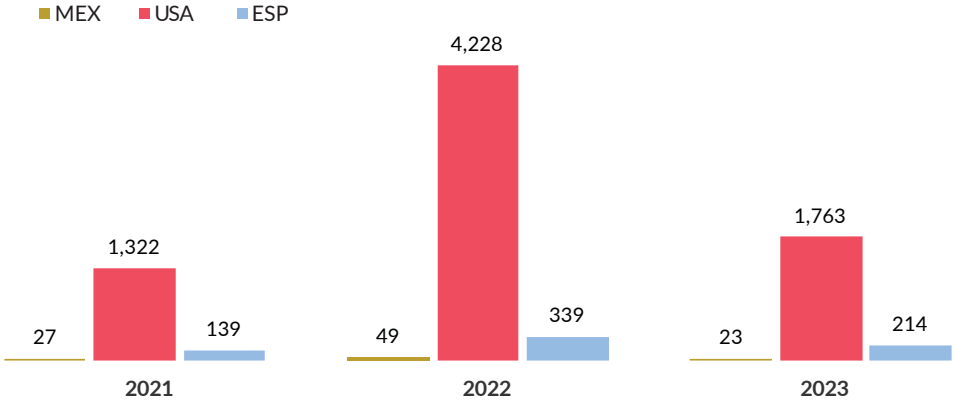

Casos cerrados de personas de nacionalidad ecuatoriana que solicitaron asilo de en México, Estados Unidos y España 2021 - 2023[9]

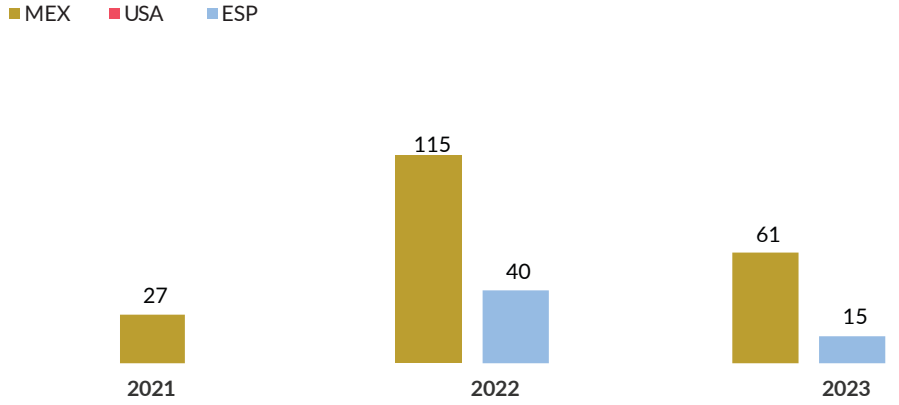

(9) UNHCR - Refugee Data Finder. Los datos corresponden a los tres países con más aplicaciones de asilo de personas de nacionalidad ecuatoriana durante el período de 2021 a mediados del año 2023.

Mapeo de desplazamiento de personas ecuatorianas en la región 2022 - 2023

a Diciembre 2023

Monitoreo de Movimientos Mixtos en Amércia Central 2023[10]

959 personas de nacionalidad ecuatoriana fueron entrevistadas en países como Panamá (PAN), Costa Rica (CRI), Honduras (HND), Guatemala (GTM) y México (MEX) durante 2023. Los números corresponden a entrevistas realizadas, principalmente en localidades de frontera. Entre las personas entrevistadas, 7 de cada 10 respondieron haber salido de Ecuador por razones relacionadas con la violencia, incluyendo violencia generalizada (59%) y por haber sido víctimas de algún tipo de violencia (28%). El 30% de las personas entrevistadas eran mujeres y niñas.

Países en donde se entrevistaron a ecuatorianos

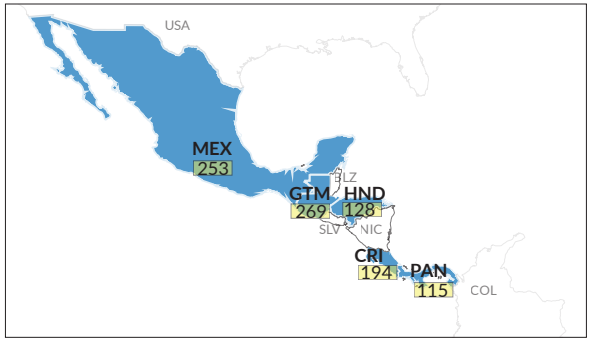

94% de las entrevistas fueron realizadas en fronteras
86% de las personas entrevistadas, transitaron por Colombia
80% de las personas entrevistadas, transitaron por Panamá

País de destino

Número de personas entrevistadas



Demografía de las personas entrevistadas

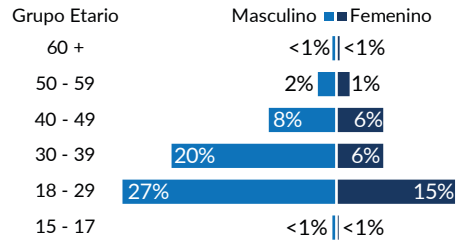

Composición familiar de las personas entrevistadas

¿Con quién viaja?

5,8
Promedio de miembros del grupo familiar

3,9
Promedio de adultos en el grupo familiar

1,8
Promedio de NNA en el grupo familiar

1
Promedio de niños < 5 años en el grupo familiar

Documentación de las personas entrevistadas

*Pregunta de opción múltiple, el gráfico no suma 100%, el 94% de los pasaportes nacionales estaban vigentes a la fecha de la entrevista

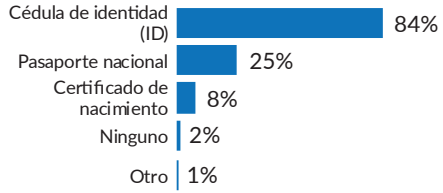

Necesidades específicas

*Pregunta de opción múltiple, el gráfico no suma 100%, al rededor de 2 de cada 10 Ecuatorianos entrevistados presentaban al menos una necesidad específica de protección

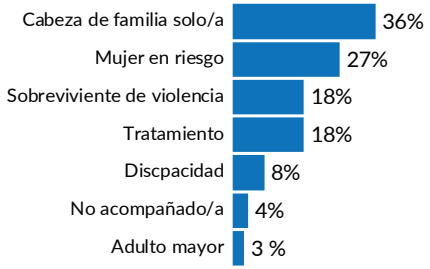

Intenciones en país de destino

*Pregunta de opción múltiple, el gráfico no suma 100%

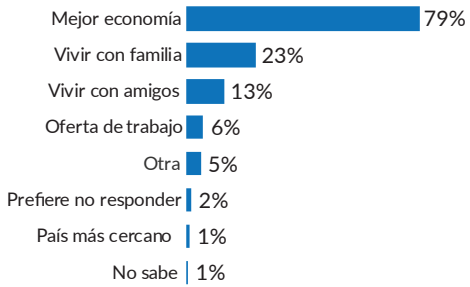

Incidentes de protección en la ruta

*Pregunta de opción múltiple, el gráfico no suma 100%

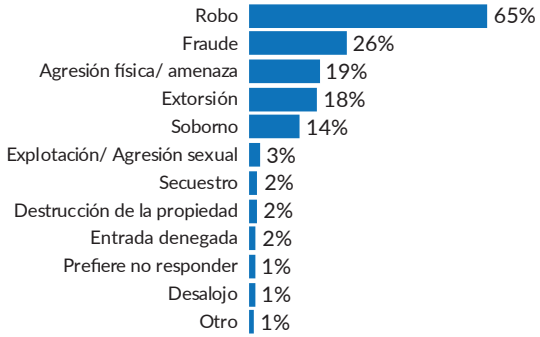

Razones de salida de Ecuador

*Pregunta de opción múltiple, el gráfico no suma 100%. 6 de cada 10 personas ecuatorianas entrevistadas salieron del país por motivos relacionados con la violencia generalizada.

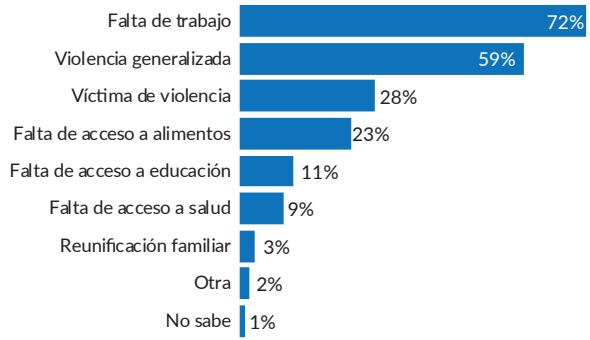

(10) UNHCR - Programa Mundial de Alimentos. Monitoreo de Movimientos Mixtos en Centroamérica, realizado a personas de nacionalidad ecuatoriana durante el período de enero a diciembre del año 2023.