BURKINA FASO | STATISTIQUES DES RÉFUGIÉS ET DÉMANDEURS D'ASILE

Période
JUILLET 2024

Réfugiés	Indiv.	38,815
	Ménages	9,295
Demandeurs d'asile	Indiv.	2,005
	Ménages	735

40,820 Total indvidus

10,030 Total Ménages

8,463 # personnes avec des besoins spécifiques

5,772 Femmes cheffe de ménages

58% % d'enfants

25% % des femmes

28% Taux de scolarisation au primaire

PROFIL DE LA POPULATION

Localisation des réfugiés et demandeurs d'asile

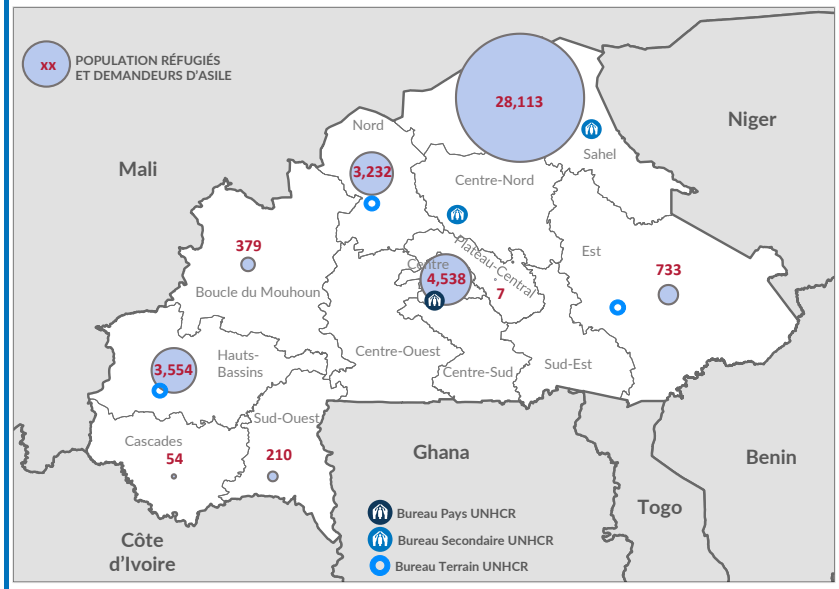

Réfugiés et demandeurs d'asile (DA) par principaux pays d'origine

Pays d'origine	Réfugié	DA	Total
Rwanda	8		8
Congo B	18	1	19
Congo	22	1	23
Burundi	22	3	25
Autres	20	16	36
Turkey	37	2	39
Tchad	51	3	54
Centrafrique	127	20	147
Togo	17	471	488
Niger		1,068	1,068
Mali	38,493	420	38,913

Répartition de la population (genre et tranche

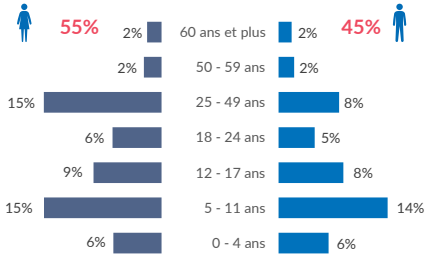

Principales régions de provenance

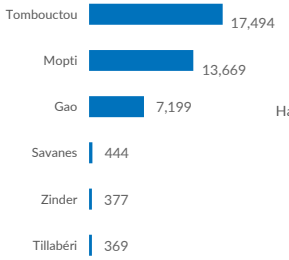

Principales régions

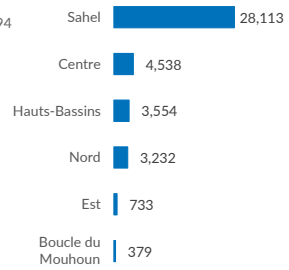

Principales occupations

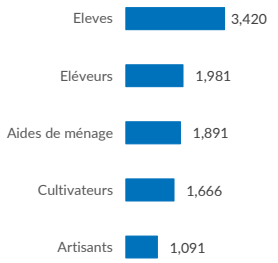

Education (Scolarisés)

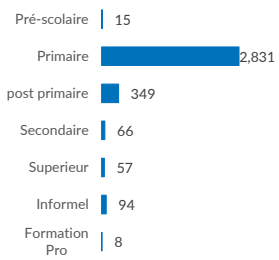

Evolution de la population au cours des 12 derniers mois

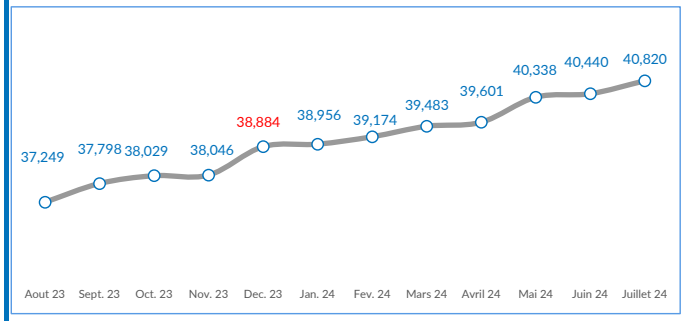

Personnes avec besoins specifiques

21%
des réfugiés et demandeurs d'asile vivant au Burkina Faso ont au moins un besoin spécifique.

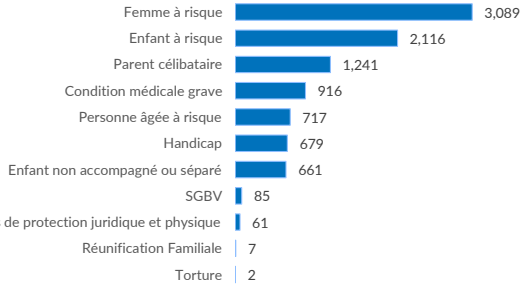

Fluctuation de la population au cours du mois

Augmentation	**Une augmentation globale de 380 réfugiés et demandeurs d'asile** enregistrés / vérifiés au cours du mois de juillet 2024 soit un taux d'accroissement de **0.9%** par rapport au mois de juin 2024. Une **augmentation** de **395 individus** dont : **84** individus nouvellement arrivé, **140** cas de in-situ, **136** cas de naissances, **35** cas de régularisation ((**30**)réactivation et (**03**) changement de statut).
Dimimution	**Une diminution de 15** individus due à **07** cas Data Transfert Request (DTR), **6** cas de décès et **02** cas d'inativation pour "No Show"

Date de création : 05 juin 2024 **Sources**: UNHCR/CONAREF Données individuelles enregistrées dans proGres **Contact**: bkfouim@unhcr.org **PLUS D'INFORMATIONS**: https://data.unhcr.org/en/country/bfa

BURKINA FASO: Statistiques des personnes concernées

31 juillet 2024

UNHCR The UN Refugee Agency

Profil de la population enregistrée: réfugiés et demandeurs d'asile (SAHEL)

Dori Ville

17,746 Individus

3,341 Ménages

Répartition par tranche d'âge et sexe

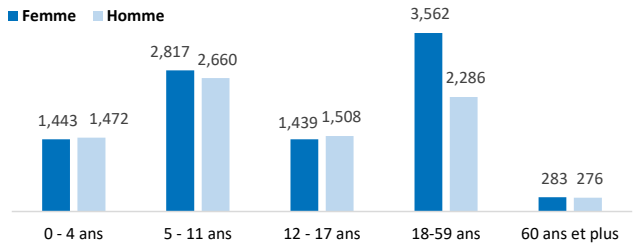

Vulnérabilités

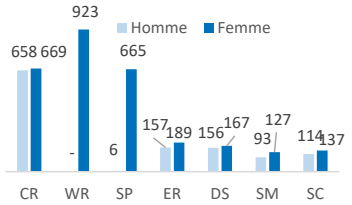

CR : Enfant à risque, WR : Femme à risque, SP : Parent seul, ER : Personne âgée à risque, DS : Handicapé, SM : Condition Médicale sévère, SC : Enfant séparé.

* une personne peut avoir plusieurs vulnerabilités

Ethnies majoritaires

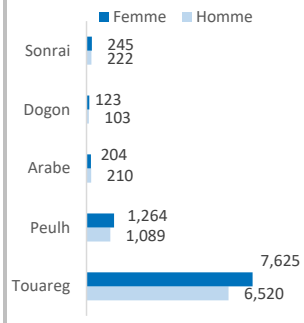

Principales Occupations

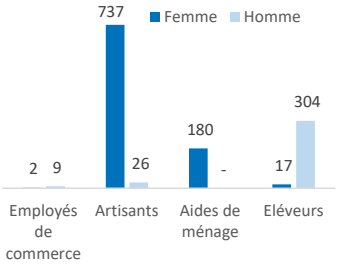

Education

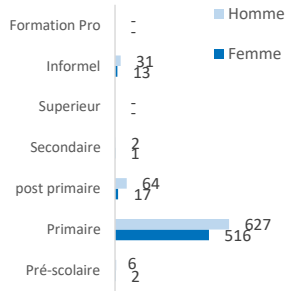

Principales localités d'origine

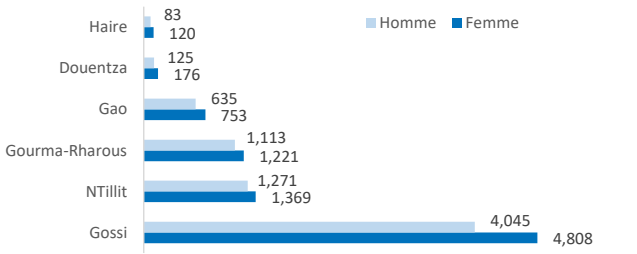

Tranches d'age utiles

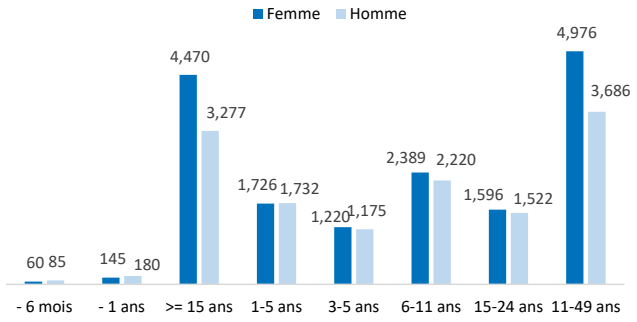

Djibo

7,841 Individus

1,855 Ménages

Hors Camps

2,526 Individus

686 Ménages

Répartition par tranche d'âge et sexe

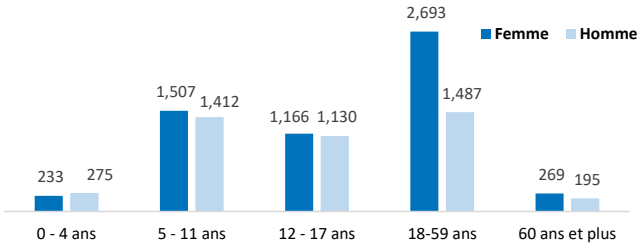

Vulnérabilités

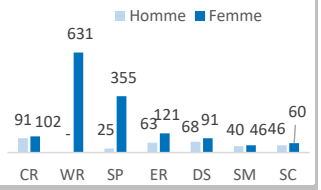

CR : Enfant à risque, WR : Femme à risque, SP : Parent seul, ER : Personne âgée à risque, DS : Handicapé, SM : Condition Médicale sévère, SC : Enfant séparé.

* une personne peut avoir plusieurs

Ethnies majoritaires

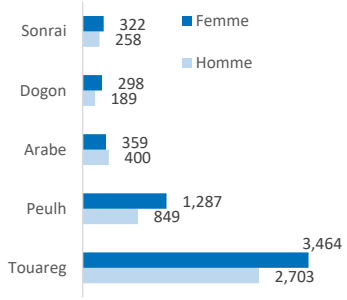

Principales Occupations

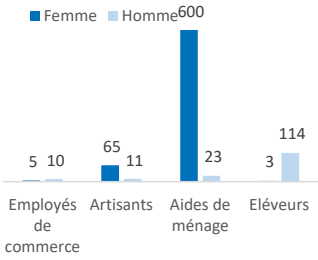

Education

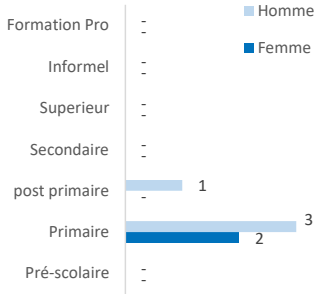

Principales localités d'origine

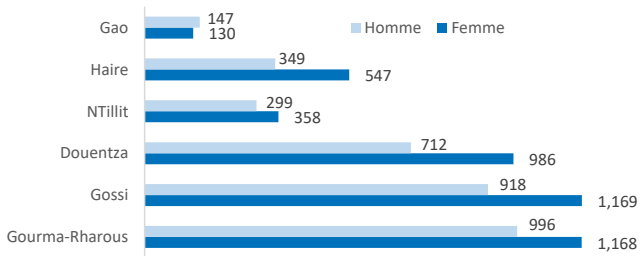

Tranches d'age utiles

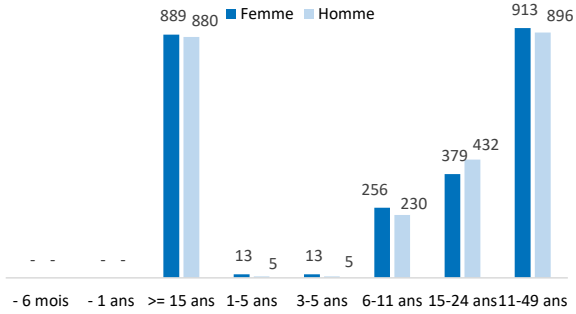

BURKINA FASO: Statistiques des personnes concernées

31 juillet 2024

Profil de la population enregistrée: réfugiés et demandeurs d'asile (NORD & BOUCLE DU MOUHOUN)

Yatenga	Passore	Loroum	Kossi	Sourou
2,565 Individus	666 Individus	1 Individus	122 Individus	257 Individus
757 Ménages	193 Ménages	1 Ménages	9 Ménages	30 Ménages

Répartition par tranche d'âge et sexe

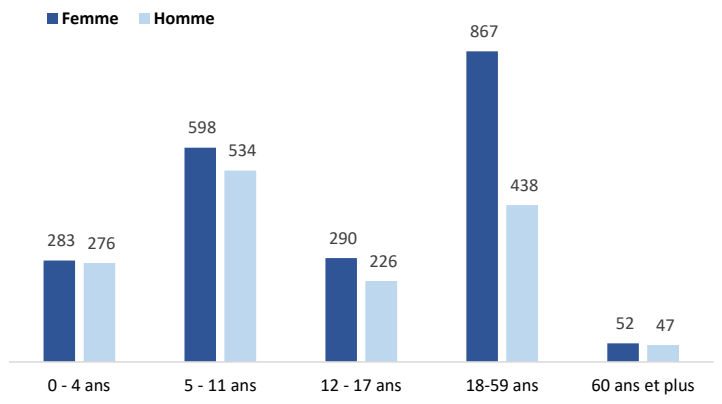

Tranches d'age utiles

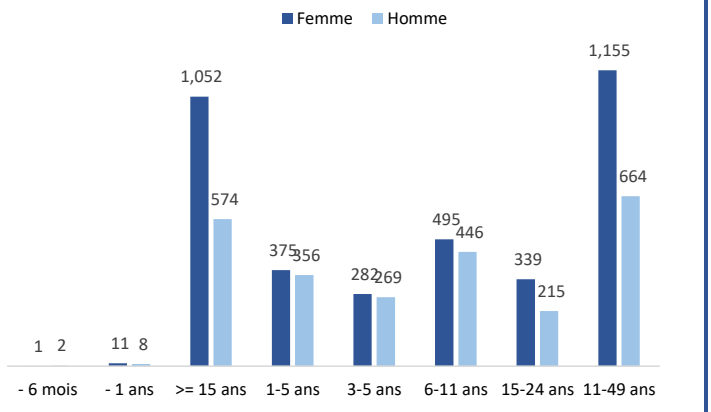

Vulnérabilités

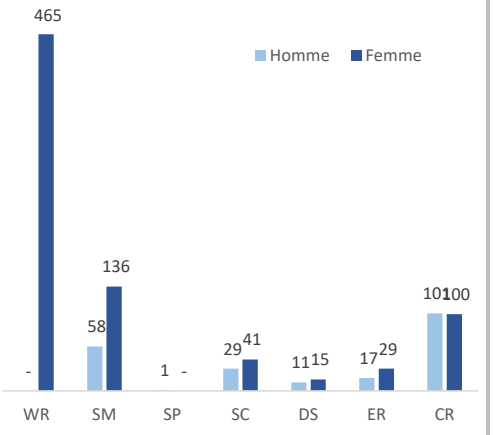

CR : Enfant à risque, WR : Femme à risque, SP : Parent seul, ER : Personne âgée à risque, DS : Handicapé, SM : Condition Médicale sévère, SC : Enfant séparé.

* une personne peut avoir plusieurs vulnerabilités

Ethnies majoritaires

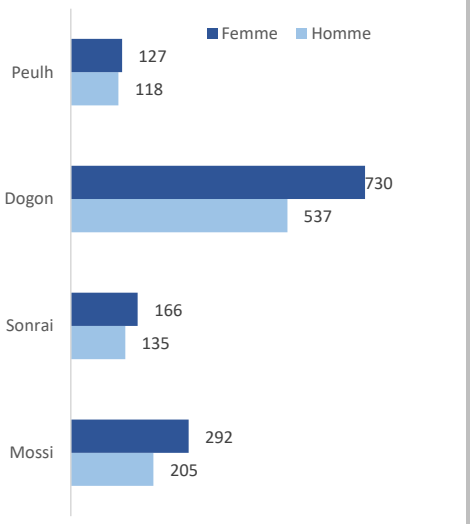

Education

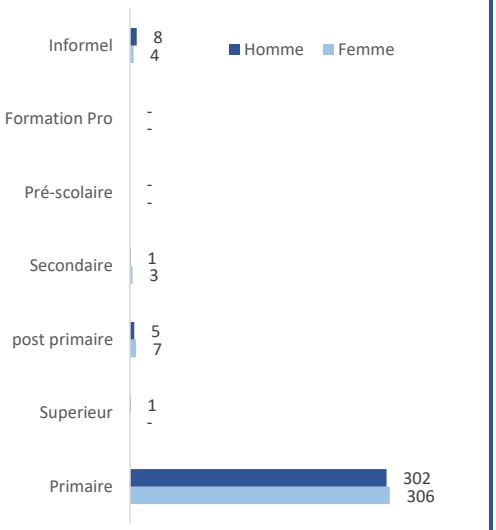

Principales Occupations

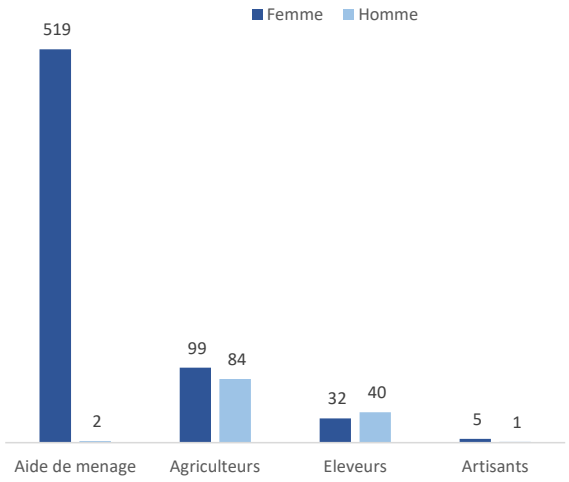

Principales localités d'origine

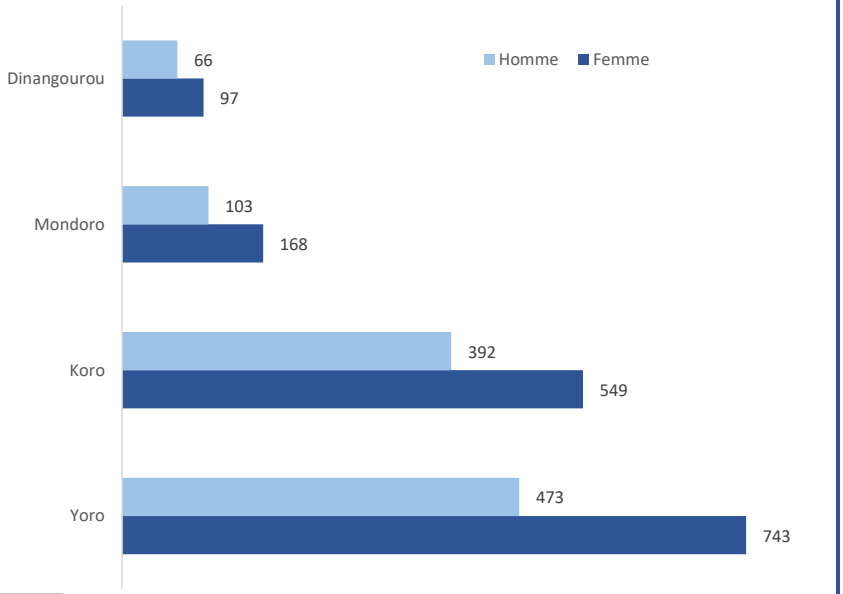

BURKINA FASO: Statistiques des personnes concernées

31 juillet 2024

UNHCR The UN Refugee Agency

Profil de la population enregistrée: réfugiés et demandeurs d'asile (CENTRE & PLATEAU CENTRAL)

Centre

4,538 Individus

1,417 Ménages

Plateau central

7 Individus

1 Ménages

Répartition par tranche d'âge et sexe

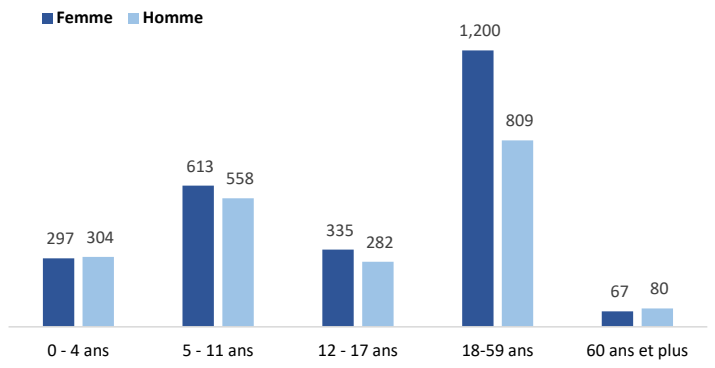

Tranches d'age utiles

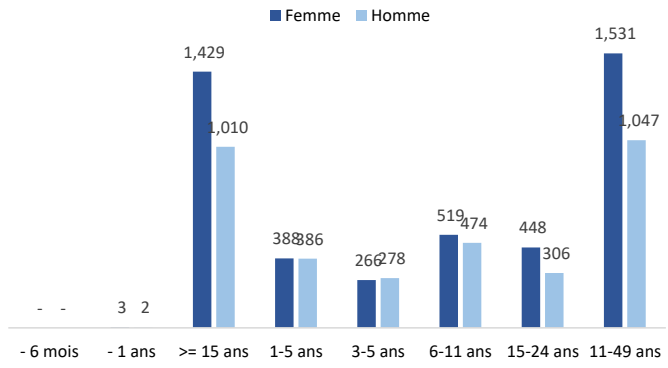

Vulnérabilités

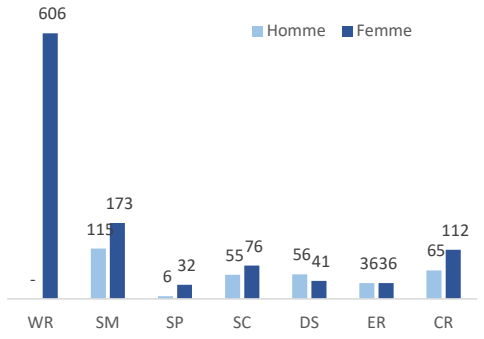

CR : Enfant à risque, WR : Femme à risque, SP : Parent seul, ER : Personne âgée à risque, DS : Handicapé, SM : Condition Médicale sévère, SC : Enfant séparé.

* une personne peut avoir plusieurs vulnerabilités

Ethnies majoritaires

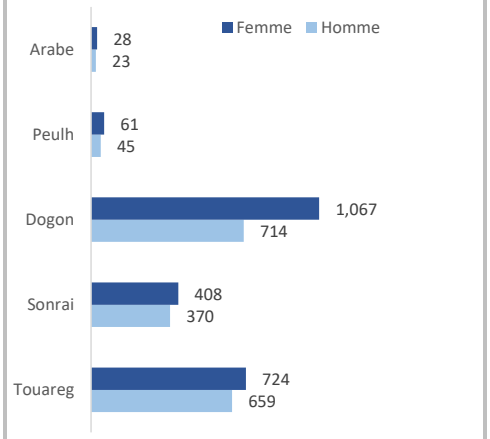

Education

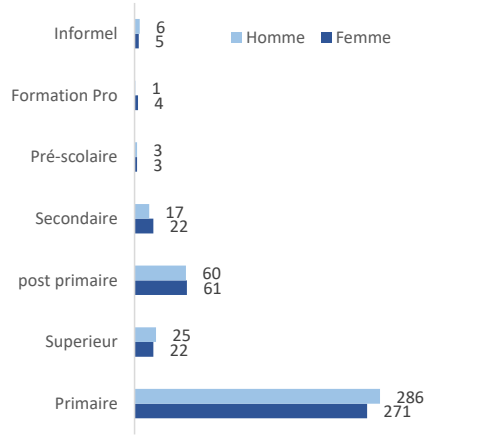

Principales Occupations

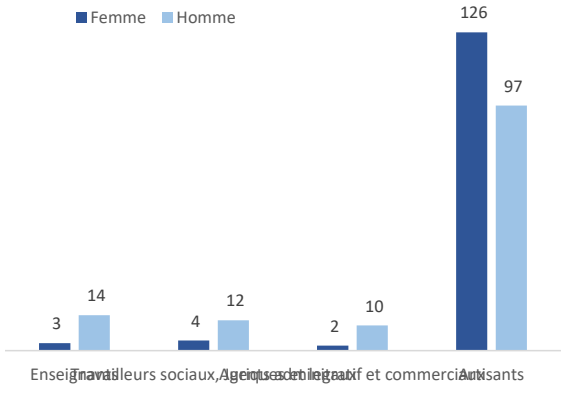

Principales localités d'origine

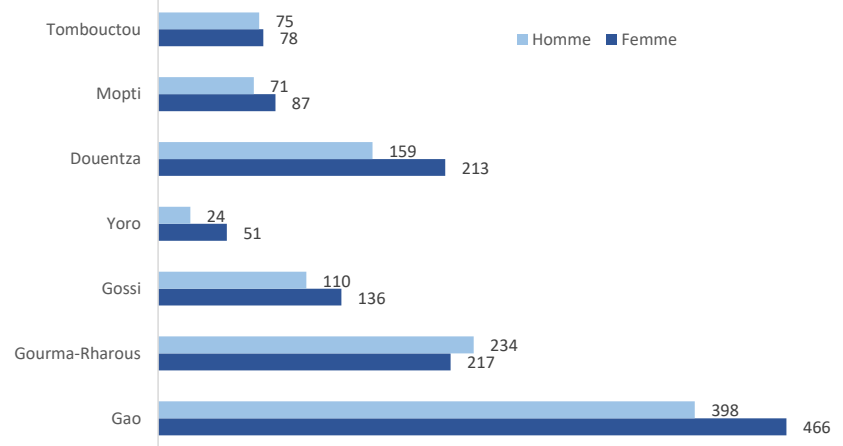

MALIENS	93.25%
AUTRES NAT.	6.75%

REPARTITION DES REFUGIES ET DEMANDEURS D'ASILE PAR PAYS D'ORIGINE



BURKINA FASO: Statistiques des personnes concernées

31 juillet 2024

Profil de la population enregistrée: réfugiés et demandeurs d'asile (GRAND OUEST)

Bobo-dioulasso		Kampti		Cascades et autres	
3,553 Individus	1,229 Ménages	210 Individus	114 Ménages	55 Individus	22 Ménages

Répartition par tranche d'âge et sexe

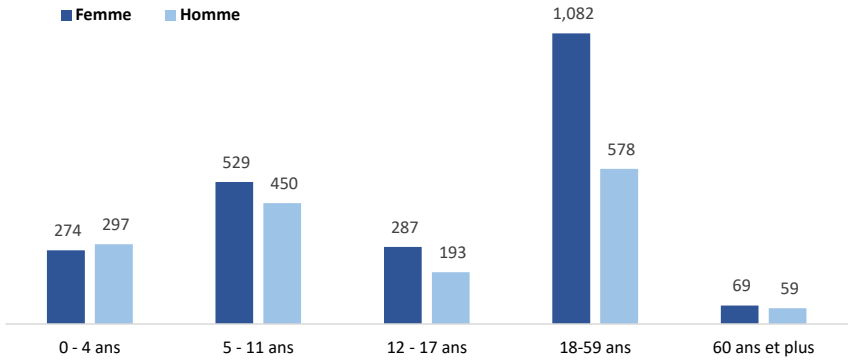

Vulnérabilités

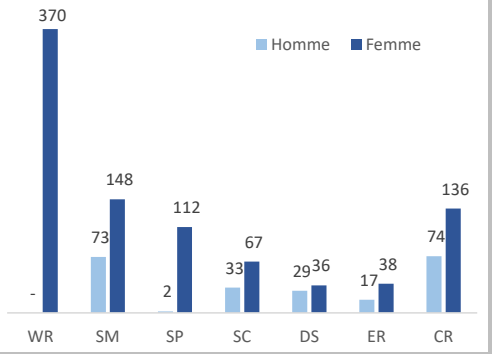

CR : Enfant à risque, WR : Femme à risque, SP : Parent seul, ER : Personne âgée à risque, DS : Handicapé, SM : Condition Médicale sévère, SC : Enfant séparé.

* une personne peut avoir plusieurs vulnerabilités

Ethnies majoritaires

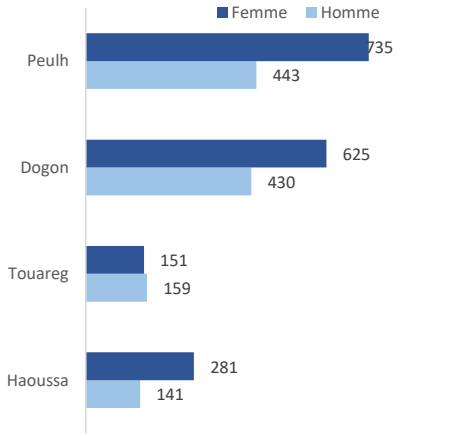

Education

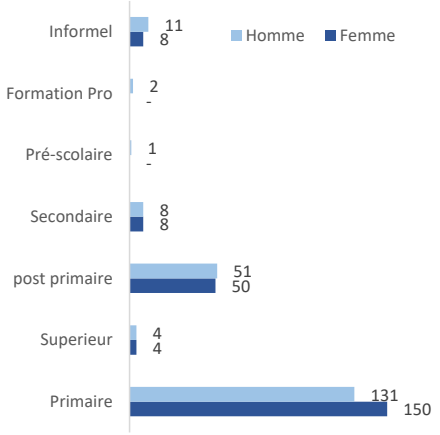

Principales Occupations

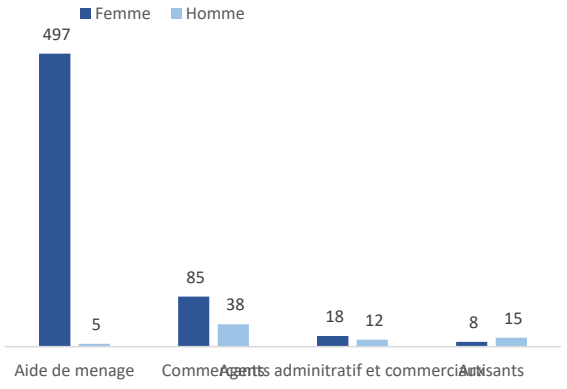

Principales localités d'origine

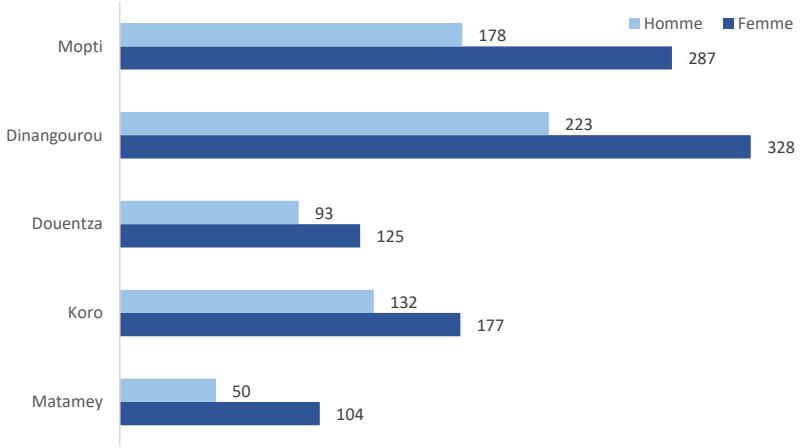

MALIENS	80.63%
AUTRES NAT.	19.37%

REPARTITION DES REFUGIES ET DEMANDEURS D'ASILE PAR PAYS D'ORIGINE

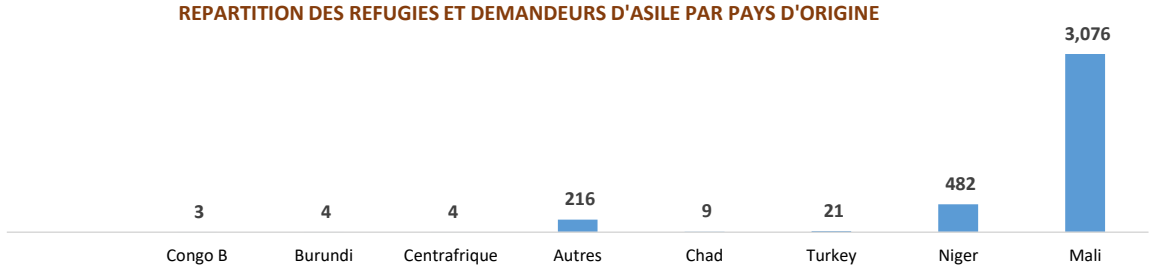

BURKINA FASO: Statistiques des personnes concernées

31 juillet 2024

Profil de la population enregistrée: réfugiés et demandeurs d'asile (EST)

Fada N'Gourma

733 Individus

358 Ménages

Répartition par tranche d'âge et sexe

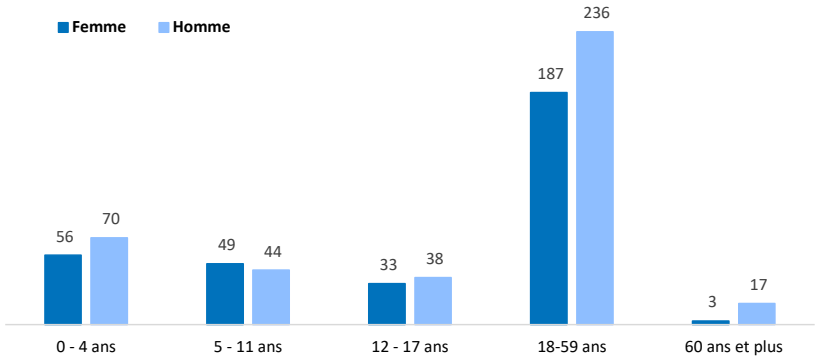

Vulnérabilités

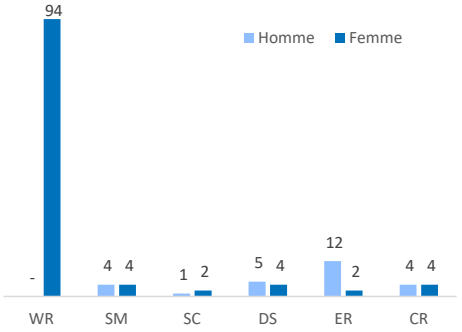

CR : Enfant à risque, WR : Femme à risque, SP : Parent seul, ER : Personne âgée à risque, DS : Handicapé, SM : Condition Médicale sévère, SC : Enfant séparé.

* une personne peut avoir plusieurs vulnerabilités

Ethnies majoritaires

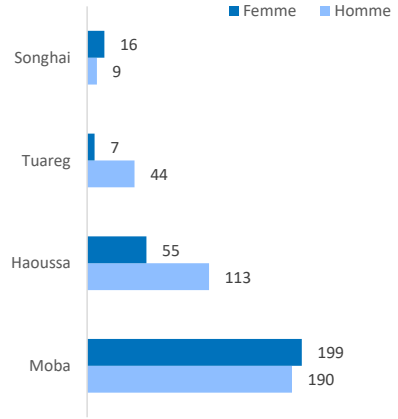

Education

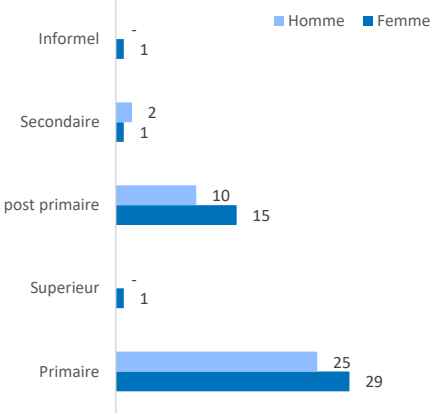

Principales Occupations

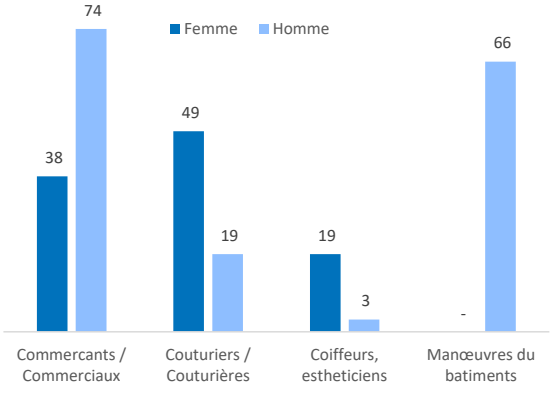

Principales localités d'origine

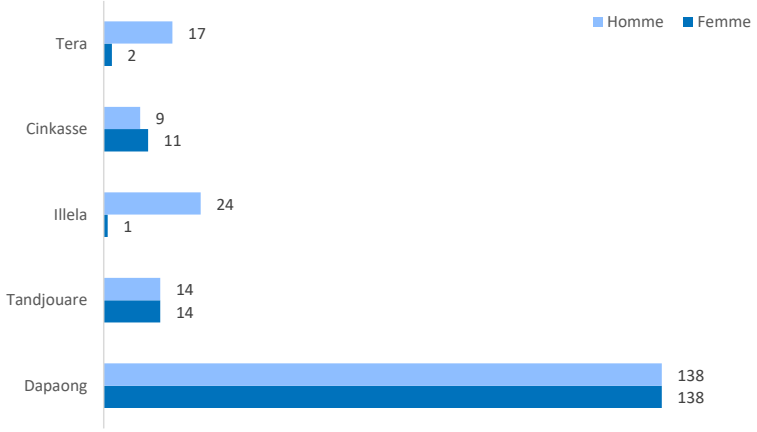

Togolais	64.26%
Nigeriens	34.52%
Beninois	1.23%
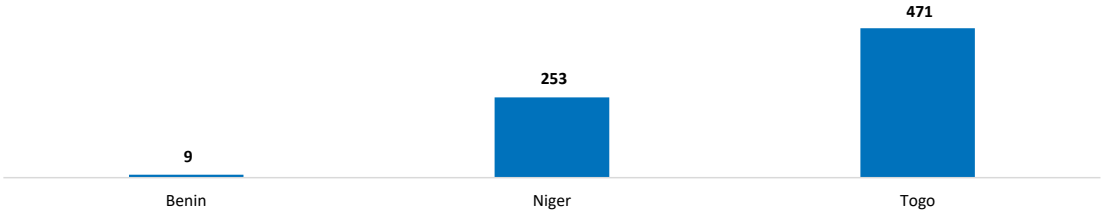
REPARTITION DES REFUGIES ET DEMANDEURS D'ASILE PAR PAYS D'ORIGINE