I. Réfugiés et demandeurs d'asile en milieux urbains

Chiffres clés

7 425 Réfugiés et demandeurs d'asile

5465 Réfugiés et demaneurs d'asile enregistrés biométriquement

6 750 Réfugiés enregistrés

675 Demandeurs d'asile

Âge et genre de la population réfugiée

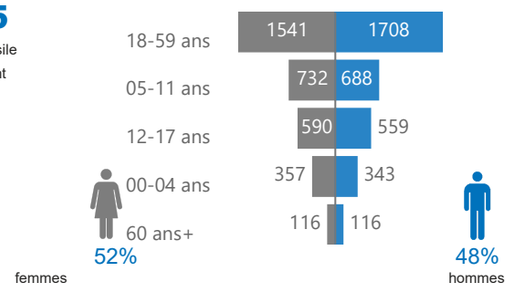

Âge et genre des demandeurs d'asile

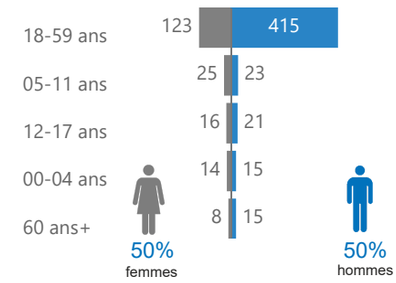

Demandeurs d'asile urbains par localité

Localité	F	H	Total
Bukavu	2	3	5
Goma	18	18	36
Kinshasa	50	68	118
Lubumbashi	116	400	516
Total	**186**	**489**	**675**

Documentation des urbains

Nombres des Cires par localité	Total
Lubumbashi	2538
Kinshasa	499
Goma	1262
Bukavu	583
Total	**4882**

Réfugiés urbains par localité

Localité	F	H	Total
Bukavu	670	614	1284
Goma	1088	939	2027
Kinshasa	496	494	990
Lubumbashi	1082	1367	2449
Total	**3336**	**3414**	**6750**

Localisation des réfugiés urbains en RDC par pays d'origine

Demandeurs d'asile urbains par pays d'origine

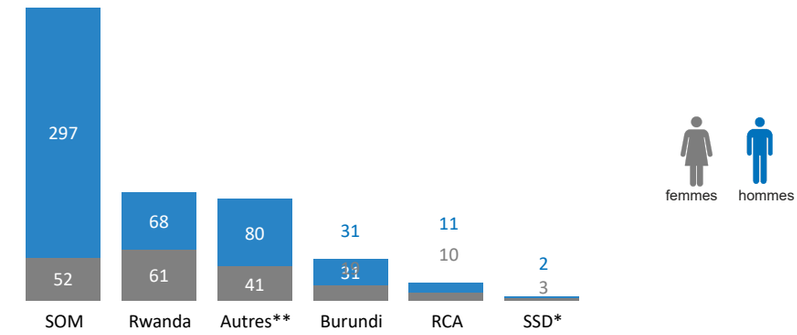

**Syrie(39), Angola(26), République du Congo,(19), Cameroun(11), ...

Réfugiés urbains par pays d'origine et par localité

Localité	F	H	Tot
Bukavu	**670**	**614**	**1284**
Burundi	128	153	281
Rwanda	542	461	1003
Goma	**1088**	**939**	**2027**
Burundi	358	295	653
Ouganda	4	1	5
Rwanda	726	643	1369
Kinshasa	**496**	**494**	**990**
Angola	65	58	123
Burundi	25	14	39
Congo	53	73	126
Erithrée	4	4	8
IND		1	1
Liberia	3	2	5
Ouganda	7	11	18
RCA	185	194	379
Rwanda	117	109	226
Sierra Leonne		1	1
SSD	32	22	54
SUD	1	3	4
Syrie	1		1
Tchad	3	2	5
Lubumbashi	**1082**	**1367**	**2449**
Angola	1	1	2
Burundi	599	832	1431
Congo	0	1	1
Cote d'ivoire	5	4	9
RCA	11	11	22
Rwanda	452	499	951
Somalie	8	9	17
Syrie	6	10	16
Total	**3336**	**3414**	**6750**

Profil des réfugiés urbains

Personnes ayant des besoins spécifiques:

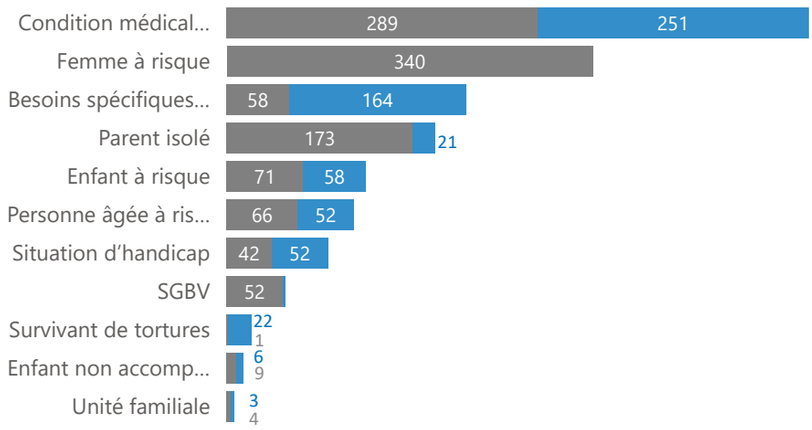

Sont considerés comme réfugiés urbains en RDCongo, les réfugiés reconnus individuellement et vivant dans les villes de Goma, Kinshasa, Lubumbashi et Bukavu. Un enregistrement continu est effectué dans ces zones . Ils sont tous en possession des documents d'identité délivrés par le gouvernement avec l'appui du HCR.

SSD: Sud Soudan
RCA: République Centrafricaine
SUD: Soudan
SOM: Somalie
IND: Inde

F: Femme
H: Homme

II. Réfugiés et demandeurs d'asile centrafricains

Chiffres clés

208 275 Réfugiés et demandeurs d'asile

151 480 Réfugiés et demaneurs d'asile enregistrés biométriquement

208 227 Réfugiés enregistrés

48 Demandeurs d'asile

Âge et genre de la population réfugiée

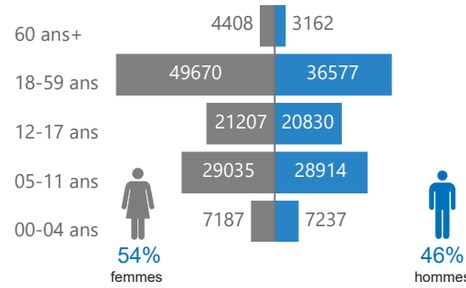

Âge et genre des demandeurs d'asile

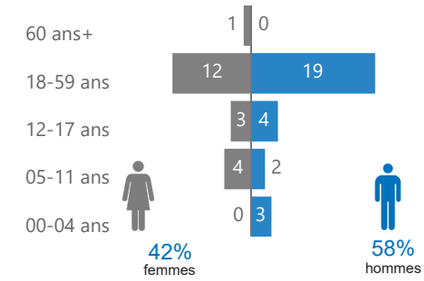

Réfugiés centrafricains par type d'emplacement

157 832	49 994	401
75.8%	24%	0.2%
Rural	Dans les sites	Urbain

Réfugiés centrafricains par sites/camps

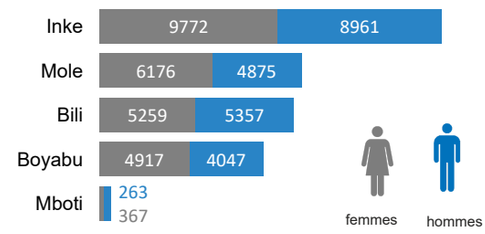

Réfugiés dans les villages poles de développement

Location	F	H	Total
Modale	3401	2960	6361
nzakara	4798	3933	8731
sidi	2129	2043	4172
wenze	3418	2495	5913
Total	**13746**	**11431**	**25177**

Localisation des réfugiés centrafricains en RDC

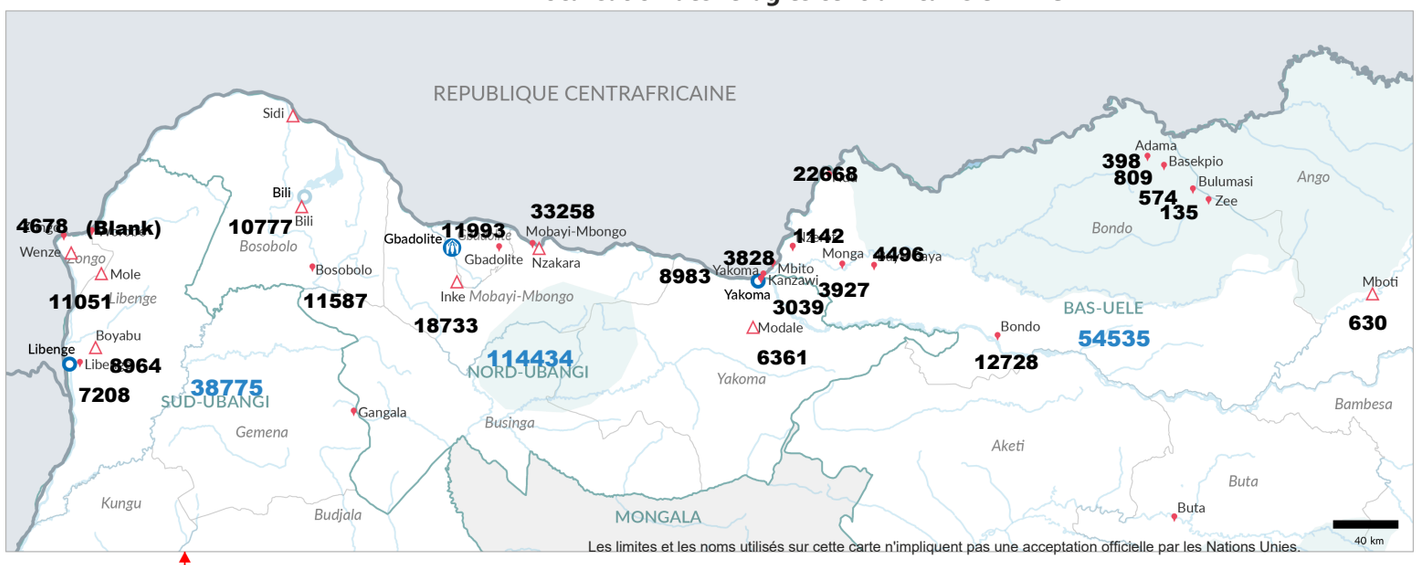

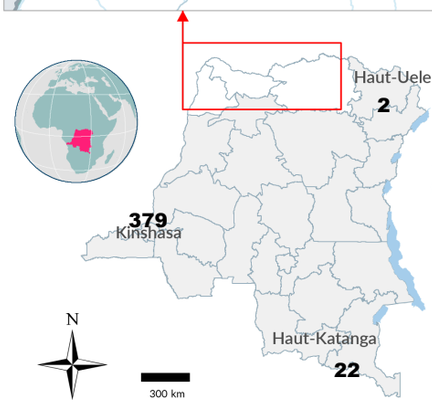

- Réfugié en zone rurale
- Site des réfugiés
- Sous-délégation du HCR
- Bureau de terrain du HCR
- Unité de terrain du HCR
- Frontière internationale
- Limite de province
- Autres pays
- Parc
- Limite de territoire

Tendance de la population des réfugiés centrafricains (2019 - 2024)

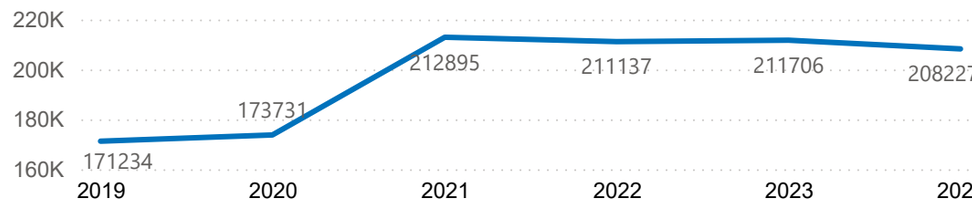

Commentaires sur les chiffres des réfugiés centrafricains

208 275 réfugiés et demandeurs d'asile centrafricains en RDC au 31/7/2024 soit **208 227** réfugiés et **48** demandeurs d'asile avec des documents d'identité délivrés par le gouvernement avec l'appui du HCR. L'on note une dimunition de **0.9%** par rapport aux données du mois de juin 2024 après les activités de rapatriement volontaire des réfugiés en RCA.

III. Réfugiés et demandeurs d'asile sud-soudanais

Chiffres clés

55 459 Réfugiés et demandeurs d'asile

32 508 Réfugiés et demaneurs d'asile enregistrés biométriquement

50 164 Réfugiés enregistrés

5 295 Demandeurs d'asile

Âge et genre de la population réfugiée

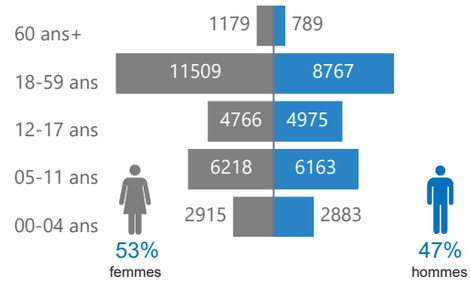

Âge et genre des demandeurs d'asile

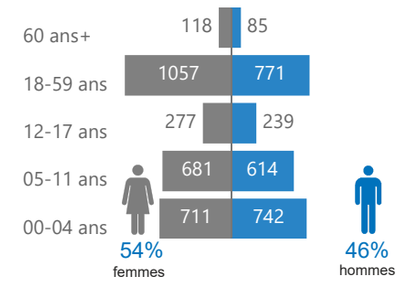

Réfugiés sud soudanais par type d'emplacement

14 721	35 389	54
29.35%	70.55%	0.1%
Rural	Dans les sites	Urbain

Réfugiés sud soudanais par sites/camps

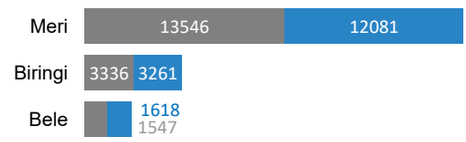

Réfugiés urbains sud soudanais

Localité	F	H	Total
Kinshasa	32	22	54
Total	**32**	**22**	**54**

Localisation des réfugiés sud-soudanais en RDC

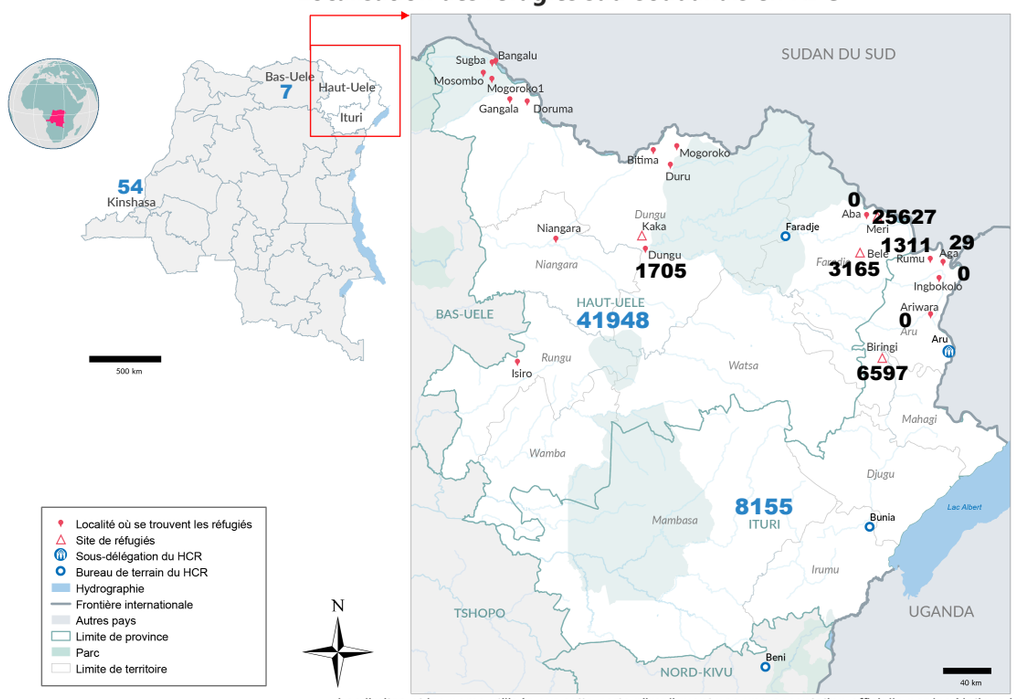

Les limites et les noms utilisés sur cette carte n'impliquent pas une acceptation officielle par les Nations Unies.

Tendance de la population des réfugiés sud-soudanais (2019 - 2024)

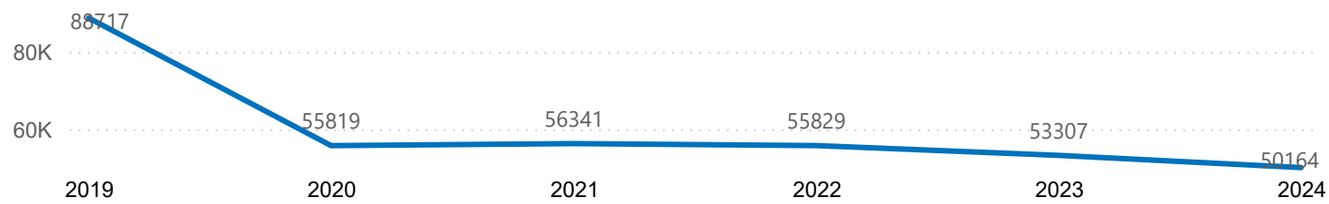

Commentaires sur les chiffres des réfugiés sud-soudanais

Au 31/7/2024 nous avons **55 459** réfugiés et demandeurs d'asile sud soudanais en RDC avec des documents d'identité délivrés par le gouvernement avec l'appui du HCR. Une augmentation de 0.05% s'observe après l'enregistrement continu.

IV. Réfugiés et demandeurs d'asile burundais

Chiffres clés

52 572 Réfugiés et demandeurs d'asile

33 050 Réfugiés et demaneurs d'asile enregistrés biométriquement

52 510 Réfugiés enregistrés

62 Demandeurs d'asile

Âge et genre de la population réfugiée

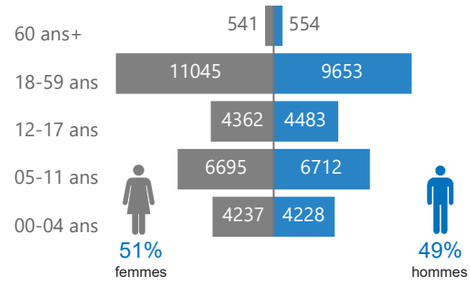

Âge et genre des demandeurs d'asile

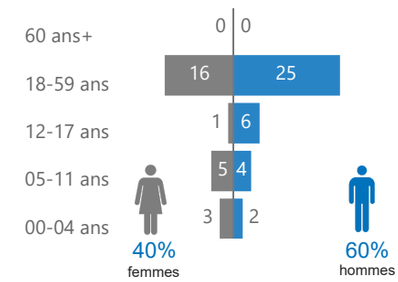

Réfugiés sud burundais par type d'emplacement

Rural	Dans les sites	Urbain
11 416	38 690	2 404
21.74%	73.68%	4.58%

Réfugiés burundais par sites/camps

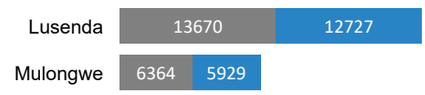

Réfugiés urbains burundais

Localité	F	H
Bukavu	128	153
Goma	358	295
Kinshasa	25	14
Lubumbashi	599	832
Total	**1110**	**1294**

Localisation des réfugiés burundais en RDC

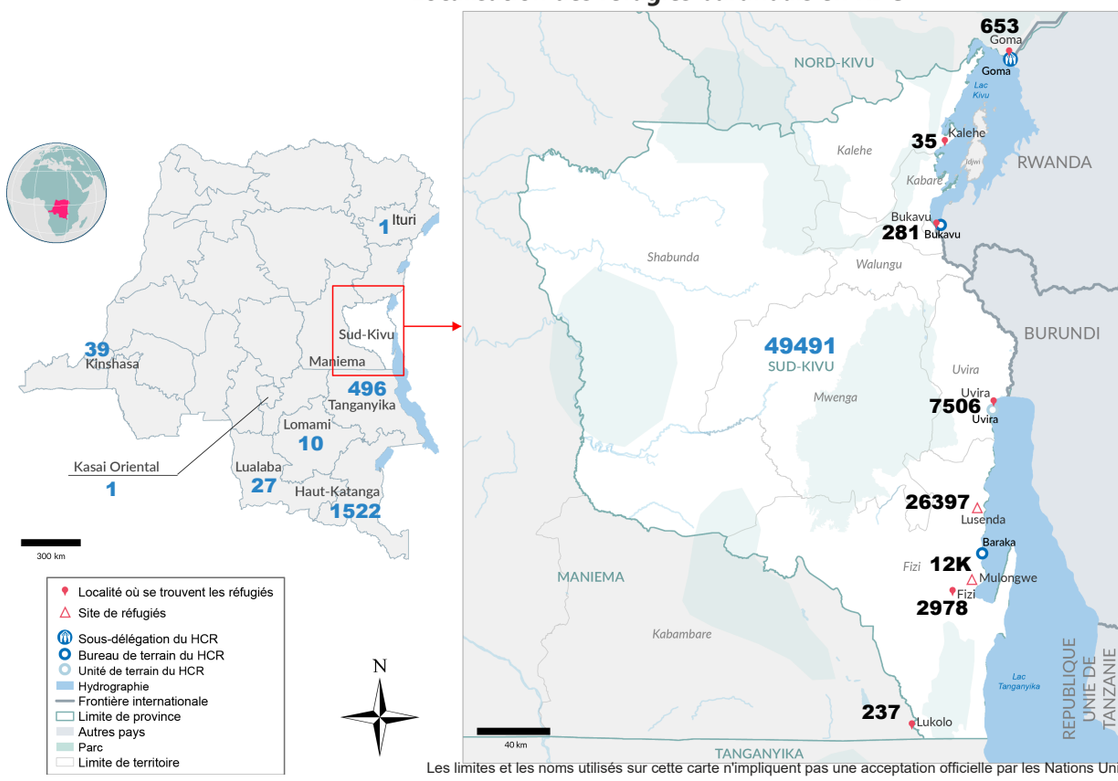

Les limites et les noms utilisés sur cette carte n'impliquent pas une acceptation officielle par les Nations Unies.

Tendance de la population des réfugiés burundais (2019 - 2024)

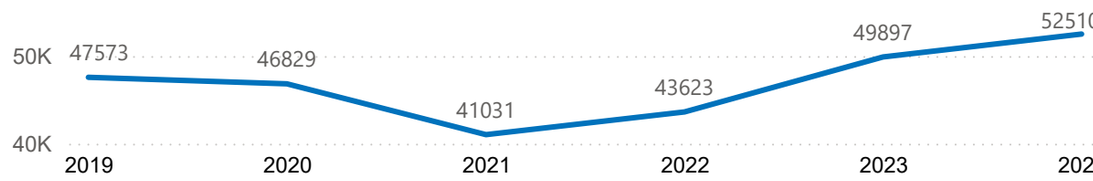

Commentaires sur les chiffres des réfugiés burundais

52 572 réfugiés et demandeurs d'asile burundais en RDC au 31/7/2024, dont **52 510** réfugiés et **62** demandeurs d'asile. On observe une augmentation de 0.1% par rapport au mois de juin due à l'enregistrement continu au cours du mois. Tous les réfugiés et demandeurs d'asile détiennent des documents d'identité délivrés par le gouvernement avec l'appui technique du HCR.

V. Réfugiés et demandeurs d'asile rwandais

Chiffres clés

206 674 Réfugiés et demandeurs d'asile

74 999 Réfugiés et demaneurs d'asile enregistrés biométriquement

206 494 Réfugiés enregistrés

180 Demandeurs d'asile

Âge et genre de la population réfugiée

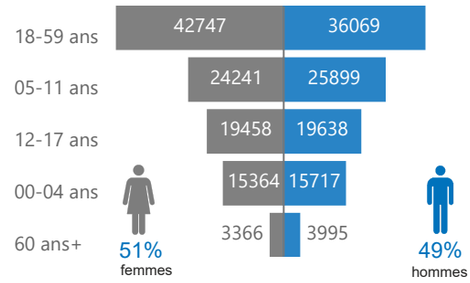

Âge et genre des demandeurs d'asile

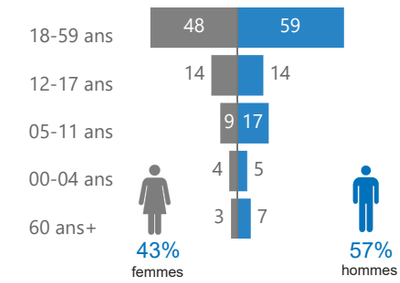

Réfugiés sud rwandais par type d'emplacement

202 945	3 549
98.28%	1.72%
Rural	Urbain

Réfugiés rwandais par province

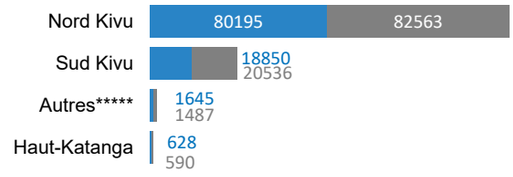

Réfugiés urbains rwandais

Localité	F	H
Bukavu	542	461
Goma	726	643
Kinshasa	117	109
Lubumbashi	452	499
Total	**1837**	**1712**

Localisation des réfugiés rwandais en RDC

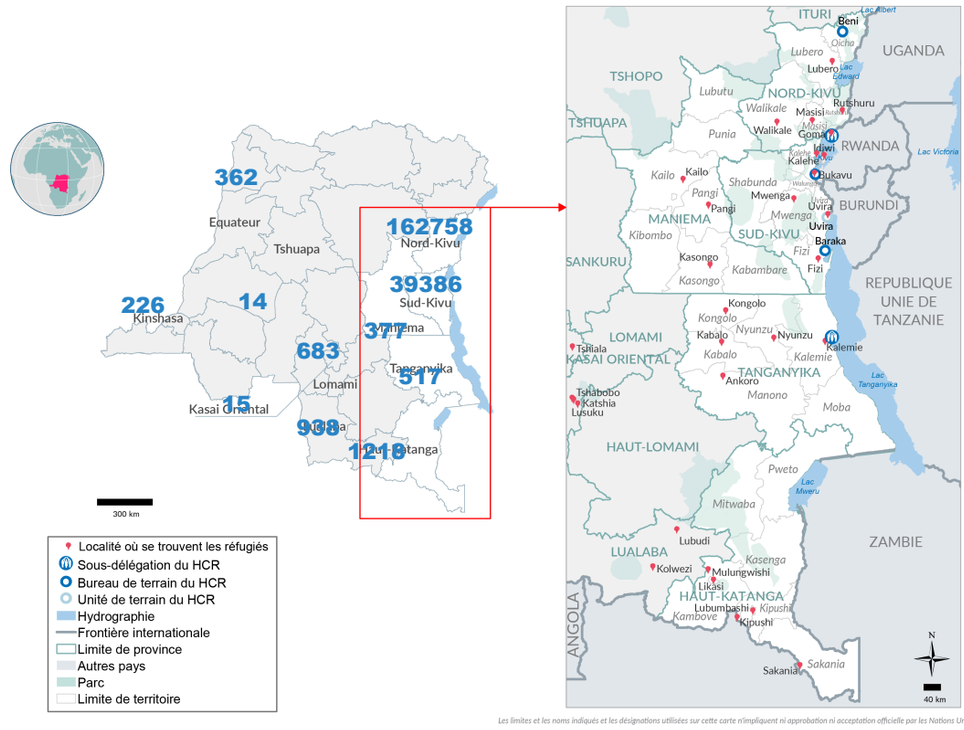

Tendance de la population des réfugiés rwandais (2019 - 2024)

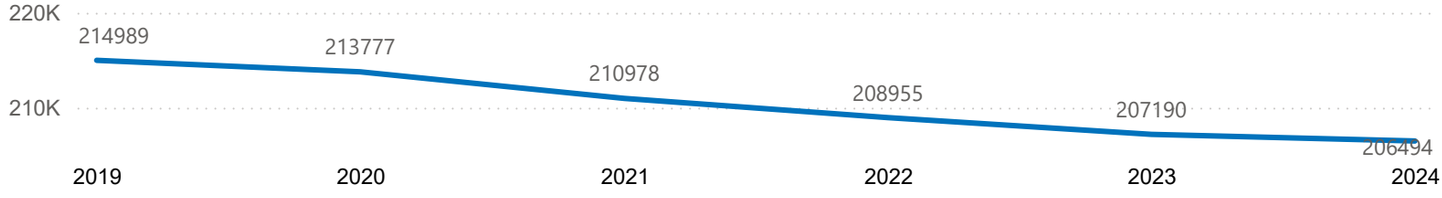

La présence des groupes armés ainsi que les opérations militaires et l'inaccessibilité dans les zones à forte concentration des refugiés ont rendu difficile la finalisation de l'opération d'enregistremement des refugiés rwandais dans les provinces du Nord et Sud Kivu. L'enregistrement continu est effectif dans de zones accessibles. Il en est de même de l'opération de rapatriement des réfugiés rwandais qui se poursuit. En effet, **622** rwandais ont été rapatriés volontairement dans leur pays depuis le début de l'année 2024.