

# Mapeo de desplazamiento de personas ecuatorianas en la región 2023 - 2024

El contexto de violencia en Ecuador sigue impactando gravemente a sus ciudadanos y a las personas refugiadas en el país. Según el Monitoreo de Movimientos Mixtos realizado por ACNUR, PMA y UNICEF en países de Centroamérica y México, un alto porcentaje de personas ecuatorianas entrevistadas durante el primer semestre de 2024 identificaron la inseguridad y la violencia como las principales razones que les obligaron a salir del país.

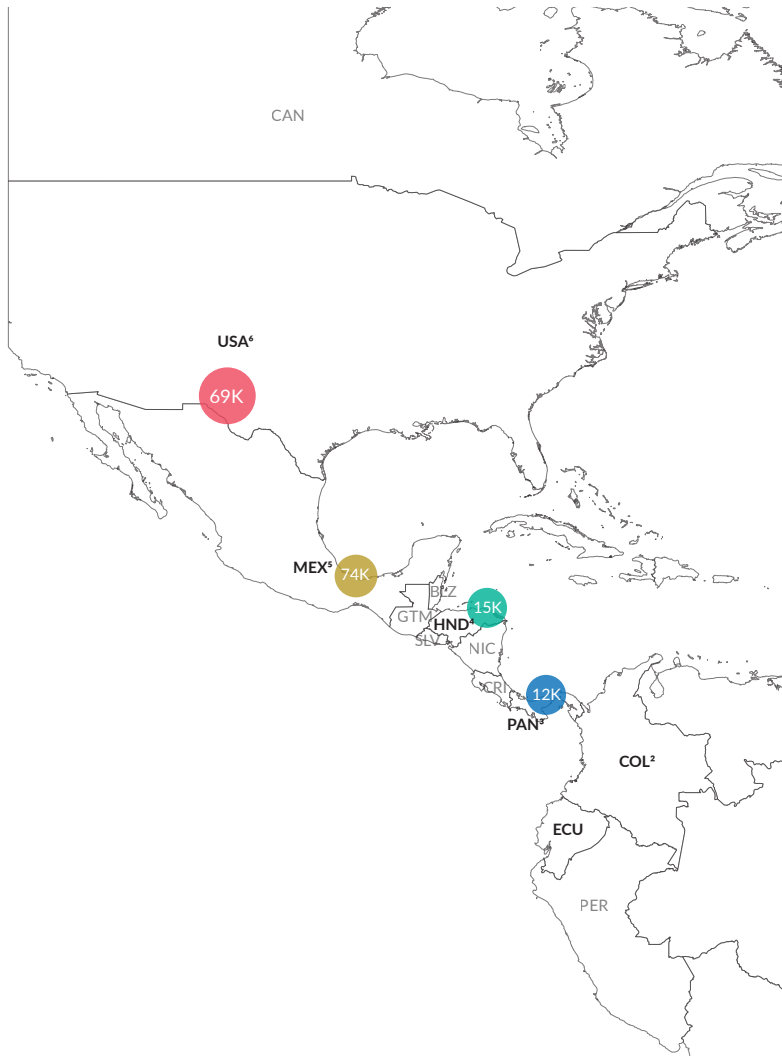
Desde el 2023, ACNUR ha observado un marcado aumento en los movimientos irregulares de personas ecuatorianas de acuerdo a las información de las autoridades migratorias de varios países de la región, especialmente a partir de julio, con picos notables en septiembre y diciembre. Esta tendencia se ha mantenido durante el primer semestre de 2024 en países como México y Estados Unidos, mientras que se observa una reducción importante en Honduras y Panamá en este mismo período. Esto sugiere un cambio significativo en las rutas de movimiento de población ecuatoriana que en 2023 usaba con mayor frecuencia la ruta por el Darién. A pesar de este cambio de ruta, hasta mayo de 2024, la nacionalidad ecuatoriana seguía siendo la segunda con mayores cruces irregulares por el Darién.

Paralelamente, entre 2022 y 2023 se registró un incremento considerable en las solicitudes de asilo de personas ecuatorianas en países como España, México y Estados Unidos. Este fenómeno parece estar directamente relacionado con el deterioro de las condiciones de seguridad en Ecuador, lo que ha impulsado a más personas a buscar protección internacional fuera de su país.

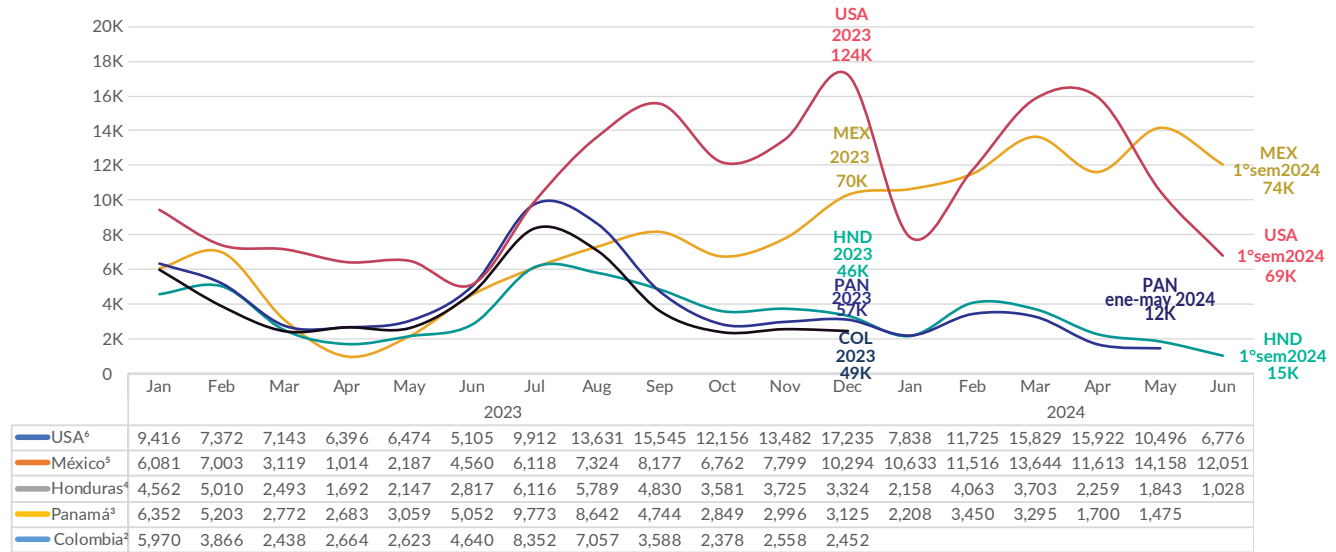
# Mapeo de desplazamiento de personas ecuatorianas en la región 2022 - 2023

a junio 2024

## Movimientos irregulares de Ecuatorianos en la Región durante 2024



## Registros de ecuatorianos por mes en los países de la Región durante 2023 - 2024



De acuerdo con los registros de varios países al norte del Ecuador, durante el 2023 se observó un incremento de los ingresos irregulares de ecuatorianos a partir de julio, con picos entre septiembre y diciembre. Este incremento se mantiene para México y Estados Unidos en el primer semestre de 2024, mientras que se observa una reducción importante para Honduras y Panamá en ese mismo período.

Durante los cinco primeros meses de 2024, las autoridades panameñas reportaron un total de 12,128 ingresos irregulares de ecuatorianos por la región del Darién. La tendencia de ingresos irregulares en Centroamérica está a la baja también, registrando un total de 15,054 ingresos irregulares en Honduras. Estos flujos son mucho menores que los registrados en países hacia norte del continente. México reporta 73,615 ingresos irregulares en México, que se correlacionan con el número de encuentros de ecuatorianos en la frontera sureste de Estados Unidos durante el mismo periodo (68,586). Se presume que existen otras rutas alternativas al Darién que estarían usando las personas ecuatorianas para su trayecto. Como un ejemplo, según los datos reportados por el Ministerio del Interior del Ecuador, se registraron más de 55 mil salidas de ecuatorianos hacia El Salvador, mientras que sólo 6 mil entradas durante el primer semestre de 2024, tendencia que se ha dado desde el año 2023.

(2) COL - Grupo Interagencial sobre Flujos Migratorios Mixtos. Los datos corresponden a salidas de Ecuatorianos registradas por las compañías marítimas de Necoclí en el periodo de enero a diciembre del 2023.

(3) PAN - Servicio Nacional de Migración de Panamá. Los datos corresponden a entradas irregulares de Ecuatorianos en la región del Darién en el periodo de enero de 2023 a mayo de 2024.

(4) HND - Instituto Nacional de Migración de Honduras. Los datos corresponden a entradas irregulares de Ecuatorianos en Honduras en el periodo de enero de 2023 a junio del 2024.

(5) MEX - Unidad de Política Migratoria de México. Los datos corresponden a eventos relacionados con personas Ecuatorianas en situación migratoria irregular en México en el periodo de enero de 2023 a junio del 2024.

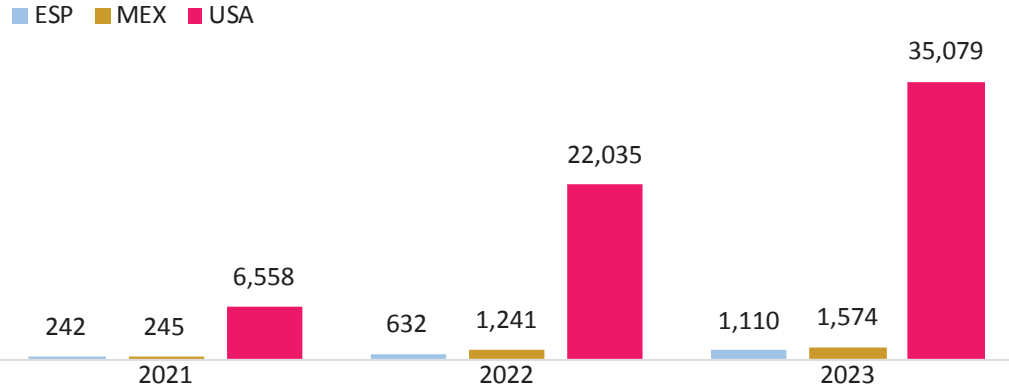
(6) USA - Aduanas y Protección de Fronteras de EE.UU. Los datos corresponden a encuentros de Ecuatorianos en la frontera suroeste de EE.UU. El total de encuentros puede incluir múltiples encuentros del mismo individuo. Período de enero de 2023 a junio del 2024.

# Mapeo de desplazamiento de personas ecuatorianas en la región 2023 - 2024

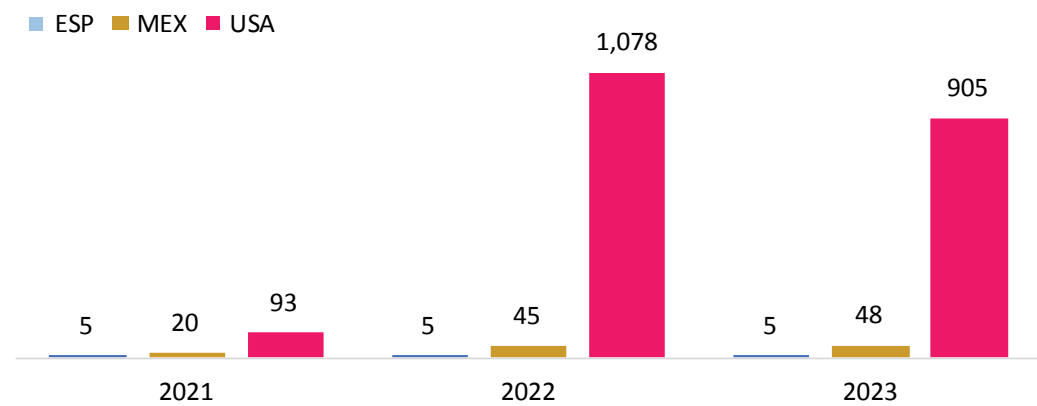
a junio 2024

En los últimos dos años, las solicitudes de asilo de ciudadanos ecuatorianos se incrementaron de forma exponencial en México, EEUU y España, sumando 23.908 en el 2022 y 37.763 en el 2023, en contraste con las 7.045 del 2021. Asimismo, incrementó el número de reconocimientos de 118 en el 2021, a 1.128 en el 2022, pero se observa una reducción a 958 en el 2023\*.

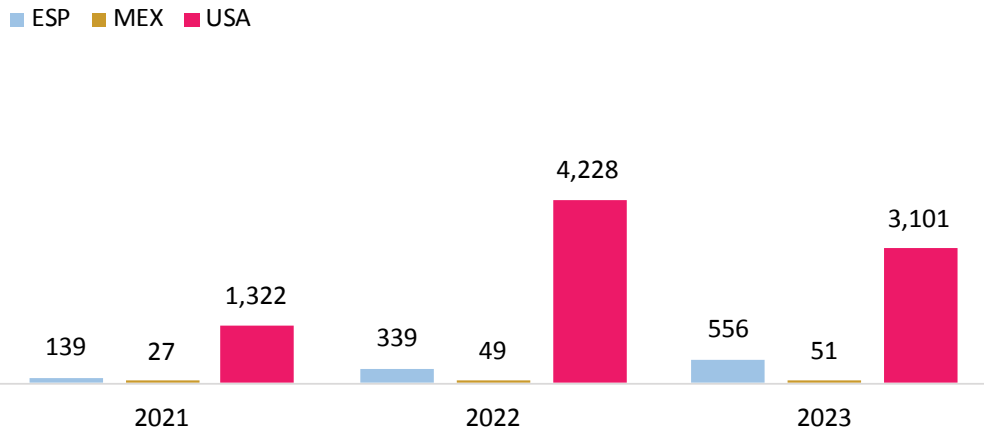
**Solicitudes de asilo de personas de nacionalidad ecuatoriana en México, Estados Unidos y España 2021 - 2023**



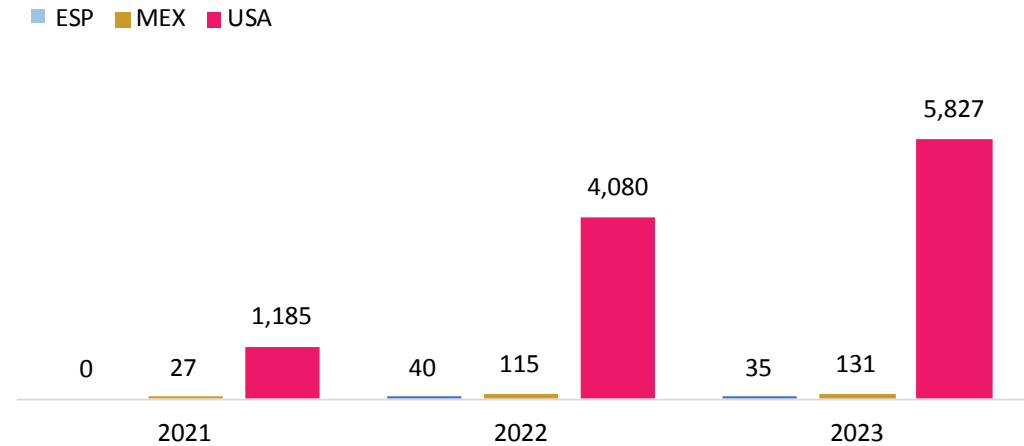
**Casos reconocidos de personas de nacionalidad ecuatoriana que solicitaron asilo de en México, Estados Unidos y España 2021 - 2023**



**Casos rechazados de personas de nacionalidad ecuatoriana que solicitaron asilo de en México, Estados Unidos y España 2021 - 2023<sup>9</sup>**



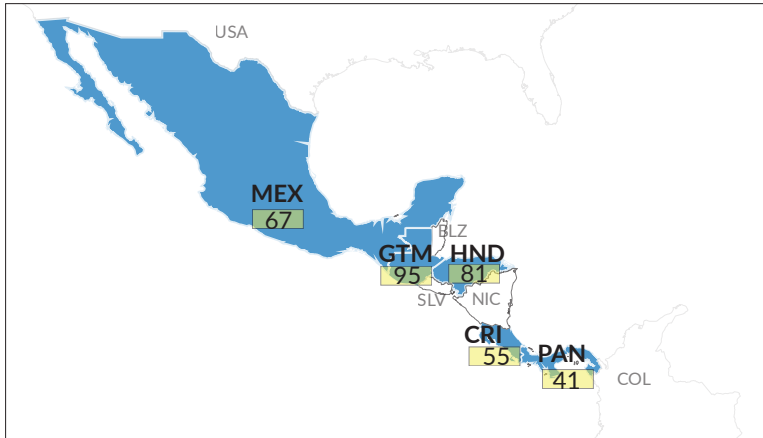
**Casos cerrados de personas de nacionalidad ecuatoriana que solicitaron asilo de en México, Estados Unidos y España 2021 - 2023<sup>9</sup>**



(9) UNHCR - Refugee Data Finder. Los datos corresponden a los tres países con más aplicaciones de asilo de personas de nacionalidad ecuatoriana durante el periodo de 2021-2023.

## Monitoreo de Movimientos Mixtos 2024<sup>10</sup>

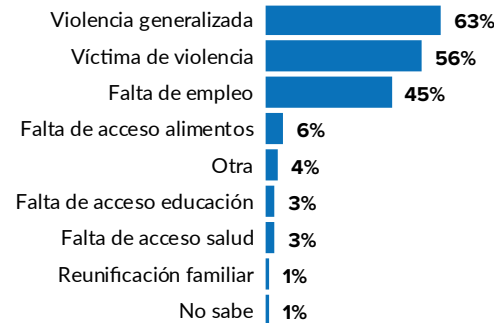
339 personas de nacionalidad ecuatoriana fueron entrevistadas en Panamá (PAN), Costa Rica (CRI), Honduras (HND), Guatemala (GTM) y México (MEX) durante los primeros seis meses de 2024. Los números corresponden a entrevistas realizadas, principalmente en localidades de frontera. Entre las personas entrevistadas, 5 de cada 10 respondieron haber salido de Ecuador por razones relacionadas con la violencia, afectando también a las personas que conformaban sus grupos familiares (63% por violencia generalizada y 56% fueron víctimas de violencia). El 43% de las personas entrevistadas eran mujeres y niñas.



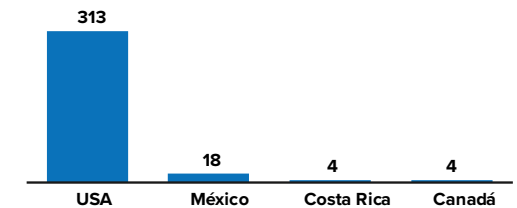
85% de las personas entrevistadas, transitaron por Colombia  
79% de las personas entrevistadas, transitaron por Panamá

### Razones de salida de Ecuador

\*Pregunta de opción múltiple, el gráfico no suma 100%, alrededor de 5 de cada 10 ecuatorianos entrevistados salieron del país por motivos relacionados con la violencia



### Países de destino

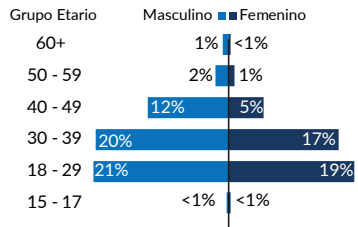


### Intenciones en país de destino

\*Pregunta de opción múltiple, el gráfico no suma 100%



### Demografía de las personas entrevistadas



### Composición familiar de las personas entrevistadas

¿Con quién viaja?

**3,9** Promedio de miembros del grupo familiar

**1,6** Promedio de NNA en el grupo familiar

**2,3** Promedio de adultos en el grupo familiar

**0,8** Promedio de niño/as < 5 años en el grupo familiar

### Necesidades específicas

\*Pregunta de opción múltiple, el gráfico no suma 100%, alrededor de 3,5 de cada 10 ecuatorianos entrevistados presentaban al menos una necesidad específica de protección



### Incidentes de protección en la ruta

\*Pregunta de opción múltiple, el gráfico no suma 100%

