DIFFA - NIGER
PERSONNES RELEVANT DE LA COMPÉTENCE DU HCR
Juillet 2024

336,828
TOTAL PERSONNES EN DÉPLACEMENTS FORCÉS

119,973 Réfugiés dont **116,877** enregistrés

9,526 Demandeurs d'aisle dont **1,337** enregistrés

171,852 PDIs dont **98,348** enrôlées

35,477 Autres personnes

La population des réfugiés et des demandeurs d'asile a diminué de 10% par rapport à juillet 2023. Elle représente 31% de la population totale de réfugiés et de demandeurs d'asile sur l'ensemble du territoire, composée de plus de 99% de réfugiés en provenance du Nigeria et de 99% de demandeurs d'asile de diverses nationalités.

Entre juin 2023 et juin 2024, le nombre de personnes déplacées à l'intérieur de la région a augmenté de 8%. Diffa se classe à la 1ere position en termes de déplacements forcés internes, avec 38% des personnes déplacées installées dans la région de Diffa

REF & ASR PRINCIPAUX PAYS D'ORIGINE

REFUGIES ET DEMANDEURS D'ASILE

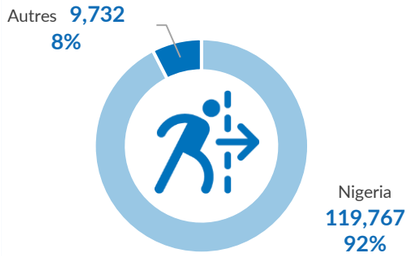

REF & ASR LOCALITES

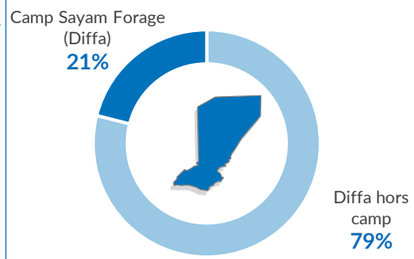

CARTOGRAPHIE DES PERSONNES CONCERNÉES

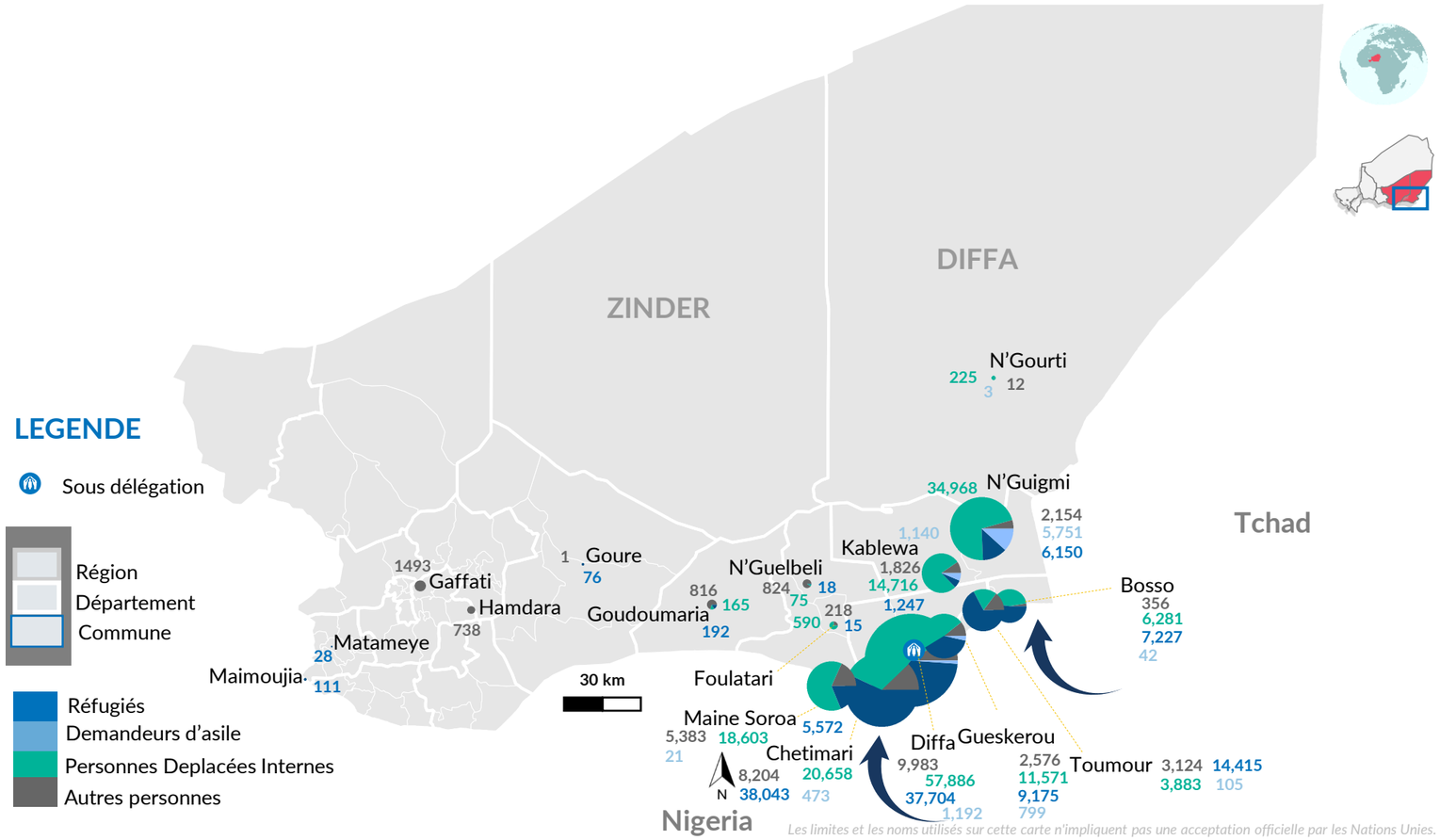

Les limites et les noms utilisés sur cette carte n'impliquent pas une acceptation officielle par les Nations Unies.

EVOLUTION MENSUELLE REFUGIES ET DEMANDEURS D'ASILE

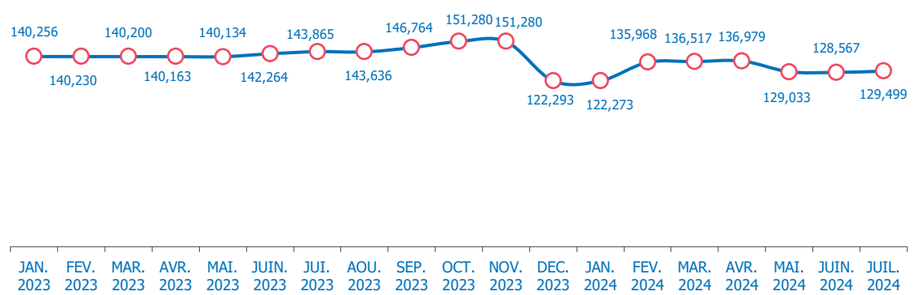

EVOLUTION MENSUELLE PERSONNES DEPLACEES INTERNES

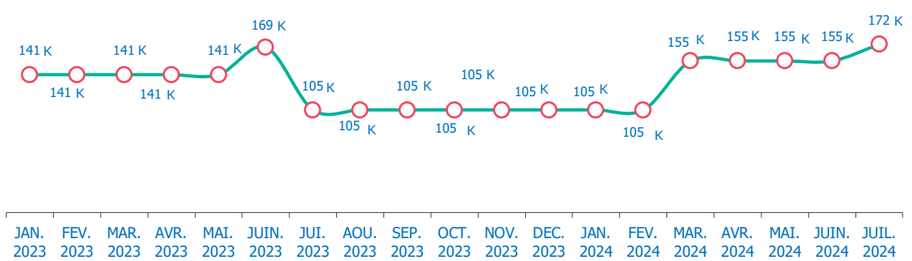

PROFIL DE LA POPULATION – REFUGIES ET DEMANDEURS D'ASILE

DEMOGRAPHIE

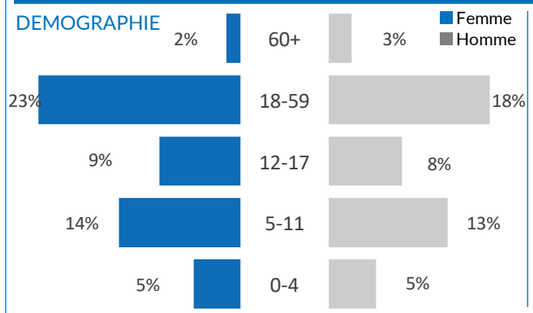

ENFANTS

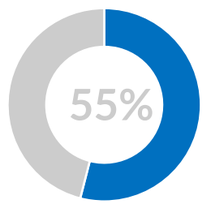

FEMMES & ENFANTS

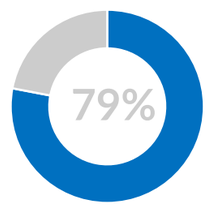

PROFIL DE LA POPULATION – PERSONNES DEPLACEES INTERNES

DEMOGRAPHIE

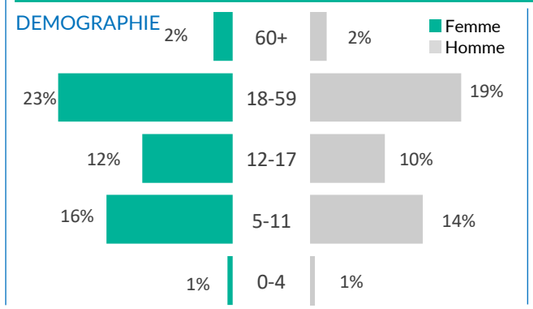

ENFANTS

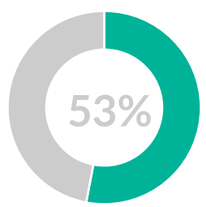

FEMMES & ENFANTS

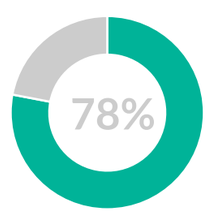

PRINCIPAUX BESOINS SPECIFIQUES

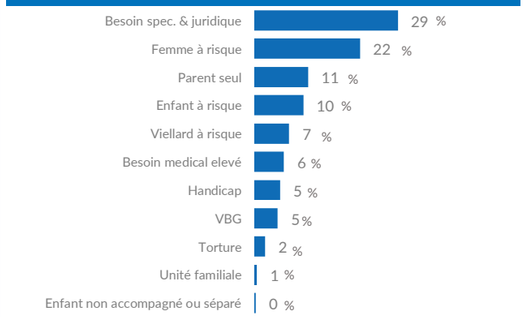

PRINCIPALES OCCUPATIONS (TOP 10)

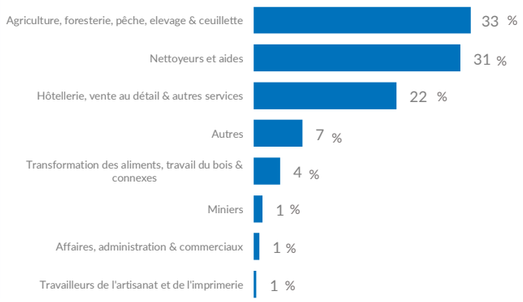

Date de création : 19.10.2023 | **Sources -** Données géographiques : UNCS, **Statistiques des populations** : Rapports statistiques mensuels du UNHCR pour les réfugiés et demandeurs d'asile, statistiques validées du comité central MAH/GC pour les **IDPs** | Les statistiques doivent être considérées comme provisoires et sujettes à modification. | **Feedback:** dipanda@unhcr.org ; bagayoko@unhcr.org K = Milliers