CHIFFRES CLES

- **38** Incidents
- **493 954** Personnes deplacées
- **09** Séances de distribution
- **782** Abris construits
- **2 402** AME distribués
- **334 934** Personnes atteintes
- **12** Partenaires

PRESENCE OPERATIONNELLE 2024

Secteurs d'interventions

- Protection *
- Abri & AME
- Gestion des Sites d'Accueil Temporaires
- Enregistrement des PDI
- Logistiques/Supply
- Livehihood
- Suivi & Evaluation

Personnes dans le besoin

493 954 PDIs

- **851 622** cibles Protection
- **851 622** cibles GSAT
- **851 622** cibles Shelter

Presence Opérationnelle

14 Partenaires

- **2** Gouvernement
- **10** ONGs.
- **2** OSC

- **24/28** Communes couvertes
- **25** Indicateurs
- **25** Staffs

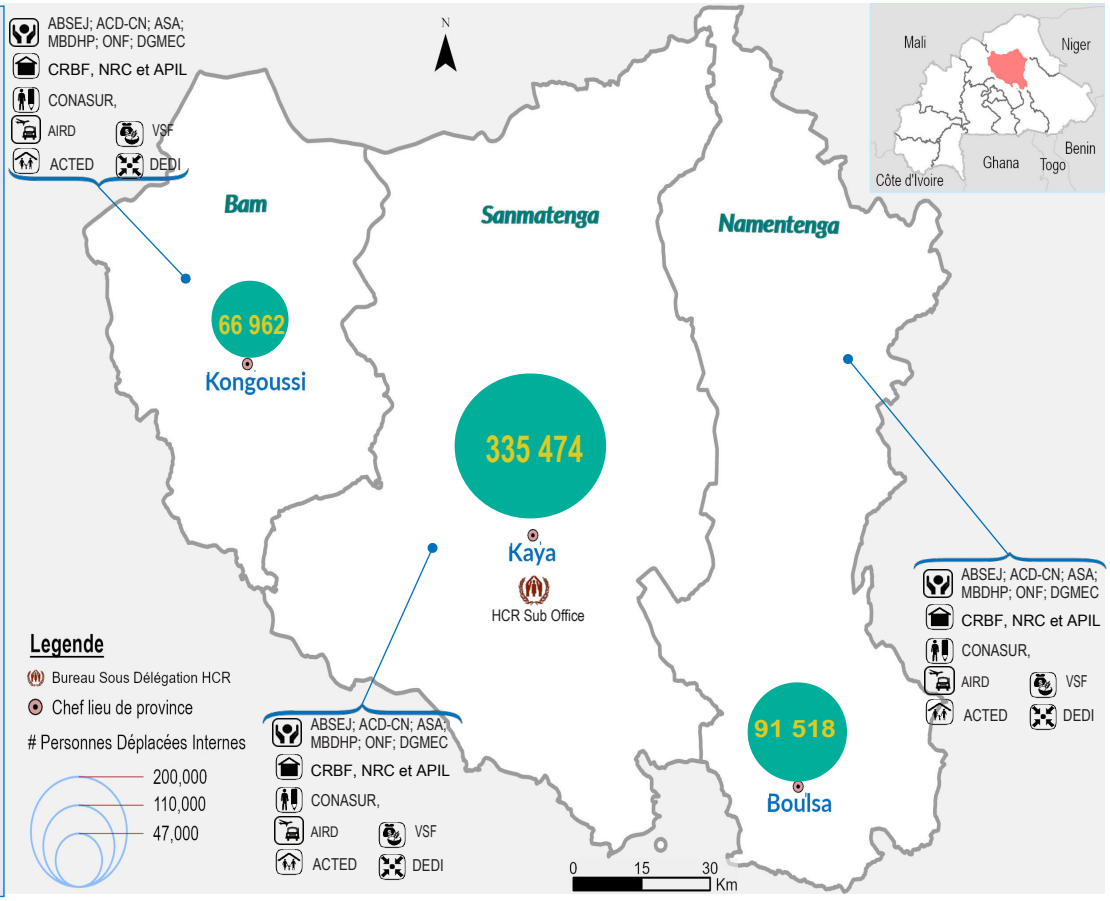

* Le secteur d'intervention de la Protection regroupe : le monitoring, la cohesion sociale, la Violence Basée sur le Genre(VBG), l'acces à la terre, la documentation civile et l'accès à la Justice

MONITORING DE PROTECTION

Tendances des victimes par incidents de protection

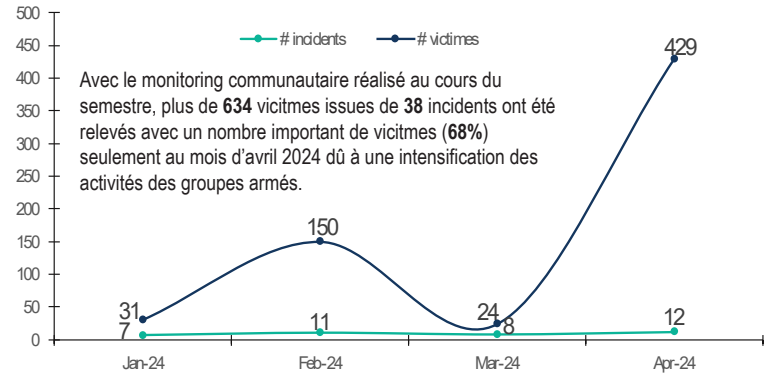

Communes affectées par les incidents de protection

Répartition des incidents ayant fait plus de violations

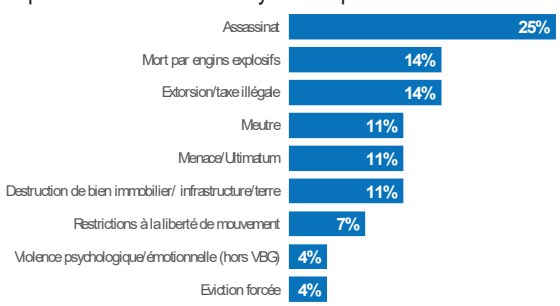

Genre et catégorie des victimes

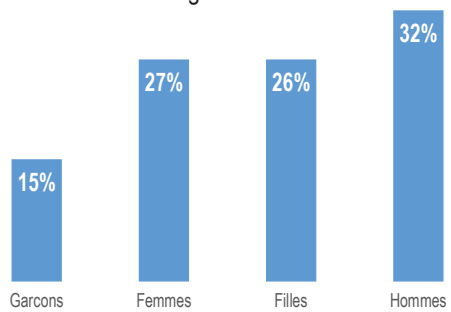

Auteurs présumés des violations

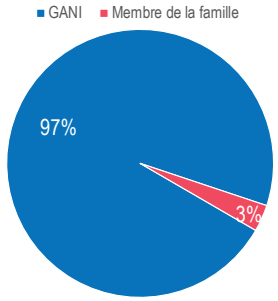

NB: Les résultats ci-dessus sont issus uniquement du Monitoring de Protection que le partenaire a pu réaliser de janvier à avril 2024 compte tenu des difficultés d'accréditation que le partenaire a rencontré avec les autorités et qui ne l'ont pas permis de faire la collecte des données de P21. Le P21 a finalement commencé dans le second semestre 2024 et les données collectées seront prises en compte dans le FactSheet du 2e semestre.

Les frontières et les noms indiqués ainsi que les désignations employées sur cette carte n'impliquent aucune approbation ou acceptation officielle de la part du Cluster Protection ou ses partenaires

VIOLENCES BASEES SUR LE GENRE (VBG)

Survivant(e) VBG par catégorie de population

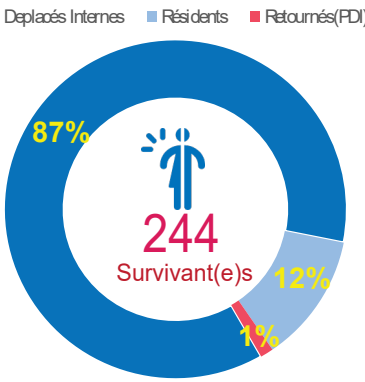

53% de toutes les victimes sont des femmes et des filles. 38% de toutes les victimes sont des survivant(e)s de VBG avec 4% des violations.

Tendance des réponses apportées aux victimes des incidents VBG

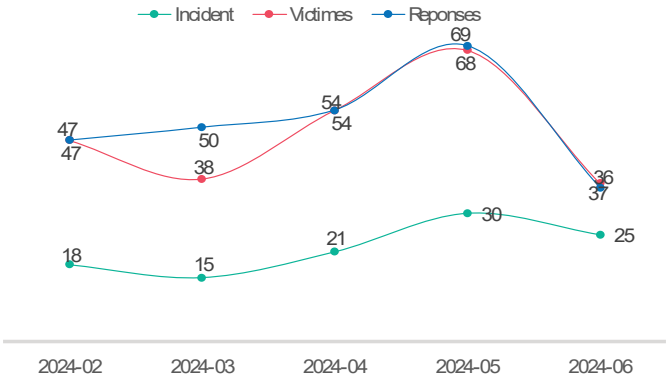

Une victime/survivante peut bénéficier d'une ou plusieurs réponses en matière de VBG. Un homme peut être une victime collatérale et bénéficier d'une ou plusieurs réponses. Ce qui explique le nombre élevé de réponses au mois de mars 2024.

Répartition des suivant(e)s de VBG par sexe et âge

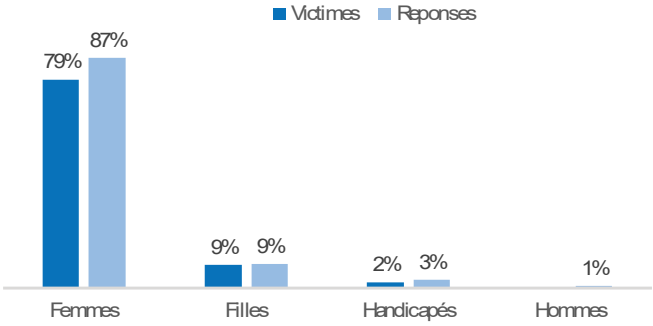

Répartition des personnes touchées par les activités de prevention

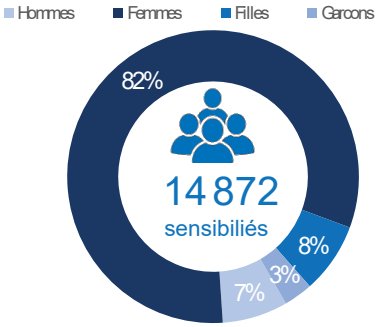

DOCUMENTATION (prévention apatridie)

Réalisation d'extraits d'acte de naissance et de CNIB au profit des PDI

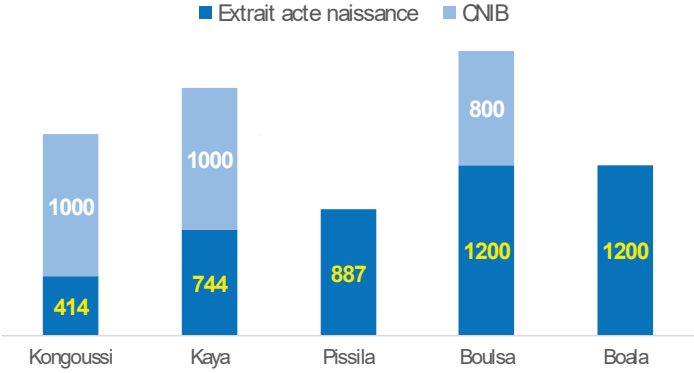

NB: 58% soit un total de **4 445** extraits d'acte de naissance ont été produits et delivrés aux demandeurs. Et **100%** soit **2 800** Cartes Nationales d'Identité(CNIB) ont été produites dont la délivrance est en cours.

LOGEMENT, TERRE & BIENS (LTB)

16,17 hectares de terres en cours de sécurisation au profit de la communauté hôte et PDI.

6 839 ménages ont un accès aux terres pour le logement et les cultures.

07 sessions de plaidoyers organisées pour l'accès des PDI à la terre.

60 personnes touchées par les plaidoyers organisés aupres des autorités locales.

08 Instances et structures mises en places.

259 Personnes sensibilisées sur la sécurisation des terres.

ENERGIE & ENVIRONNEMENT

21 femmes formées sur la confection de foyers améliorés, objets d'art et de charbon écologique et constituées en **02** coopératives.

20 PDI ont été formées à la production et à l'entretien de pépinières. **3040** plants ont été produits par elles.

20 femmes de **07** coopératives recyclées avec une dotation de matériels de confection de charbons écologiques.

500 plants et protections offerts aux autorités locales lors de la Journée Nationale de l'Arbre 2024.

LIVELIHOOD

La mise en oeuvre des activités Livelihood a touché **434** PDI et **202** personnes de la communauté hôte.

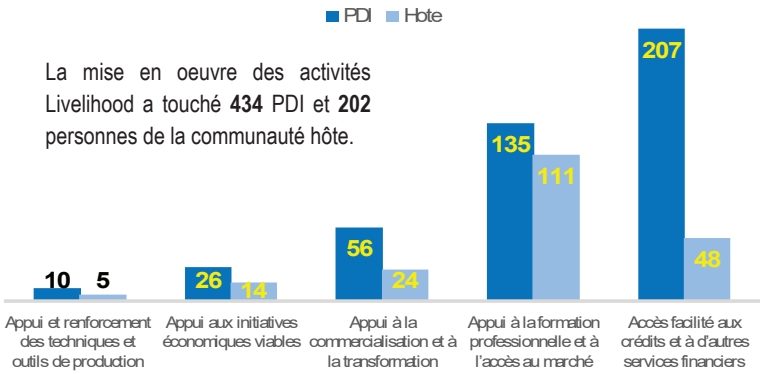

Les frontières et les noms indiqués ainsi que les désignations employées sur cette carte n'impliquent aucune approbation ou acceptation officielle de la part du Cluster Protection ou ses partenaires

ASSISTANCE JURIDIQUE & JUDICIAIRE

956 personnes sous mandat sensibilisées et informées ;

06 détenus suivis et visités périodiquement ;

188 assistances juridiques et judiciaires réalisées à travers des orientations et appuis ;

04 survivantes de VBG référées pour assistance juridique.

GESTION DES SITES D'ACCUEIL TEMPORAIRE

52 SAT/ZAD dotés de comités communautaires mixtes ;

524 membres de comités formés sur les thématiques GSAT ;

51 SAT/ZAD dotés de mécanismes de gestion de plaintes multisectorielles ;

52 factsheets mensuels élaborés et partagés;

45 gestionnaires de site formés

ABRIS/AME

Abris d'urgence construits par apport à la cible

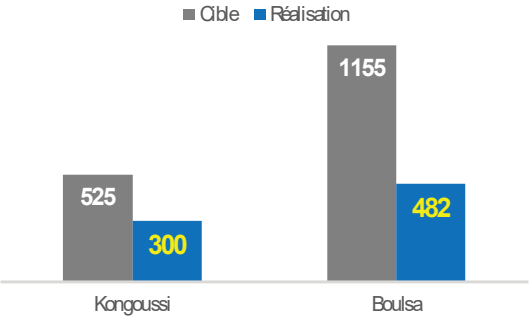

Abris d'urgence réhabilités à Kougoussi

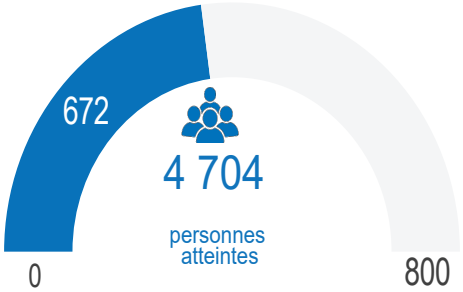

Kits AME distribués par apport à la cible

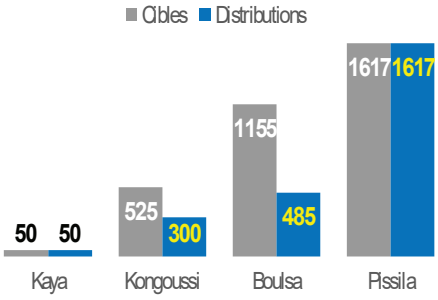

En considérant les cibles de la planification 2024 en abris/AME pour la région du Centre-Nord, au 1er semestre 2024, **38%** (**782** ménages soit **5 474** personnes) des abris a été réalisé et distribué dans les communes de Kongoussi et de Boulsa. En outre, le taux de couverture des besoins en biens non-alimentaires(NFI) est d'environ **69%** (**17 164** personnes atteintes) dans les communes de Kaya, Boulsa, Kongoussi, Boussouma, Korsimoro, Pissila et Tikaré. Toutes ces réalisations sont issues des MOD du UNHCR et de ses partenaires (NRC, Croix Rouge Burkinabè, PDI, Communautés hôtes et Action Humanitaires).

LOGISTIQUE

Mouvement du stock des kits bâches d'abris par mois

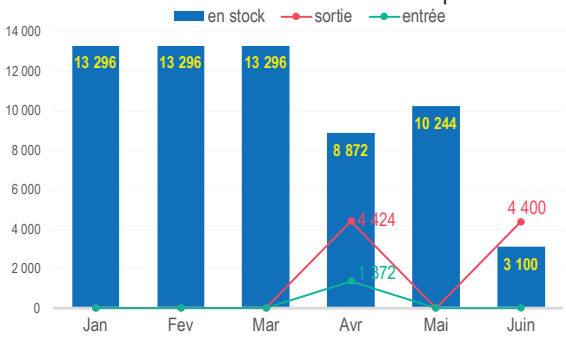

Consommation du Carburant en litre

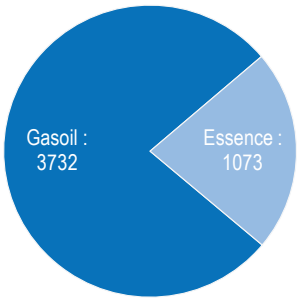

Mouvement du stock des kits complets

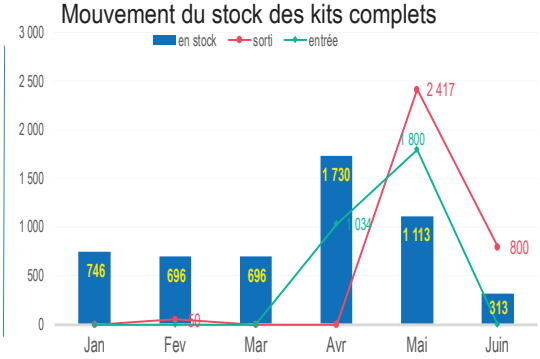

Les mouvements en Kits AME et bâches ont debuté en avril et mai 2024 avec plus de **78%** de consommation en gasoil. Comme l'illustre les graphiques, en depit des sorties de **3 267** kits complets et de **8 824** kits baches abris, les entrées ont permis d'avoir **3 100** kits bâches abris et **3 13** kits complets en stock à la fin du 1er semestre 2024.

ADMINISTRATION / ICT

Staffing national de la Sous Délégation

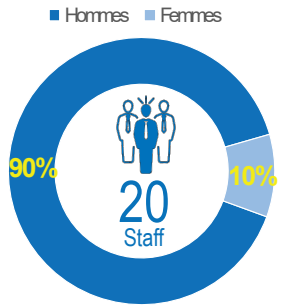

Staffing international de la Sous Délégation

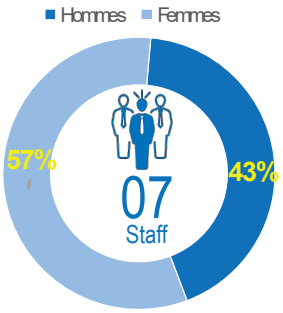

Répartition des Staffs One UN assistés par ICT par agence

NB: 51 Staffs du bureau One UN ont été assistés en services IT en plus de certains staffs du PAM et de l'OMS dont certains bénéficient de supports ponctuels lors des visites au niveau du bureau commun UN. Ce qui fait **93** Staffs pour un total de **09** agences dont **07** dans le bâtiment one UN.

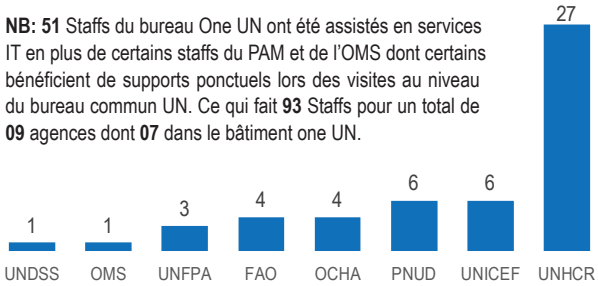

Les frontières et les noms indiqués ainsi que les désignations employées sur cette carte n'impliquent aucune approbation ou acceptation officielle de la part du Cluster Protection ou ses partenaires

PERFORMANCE DE LA MISE EN OEUVRE DES ACTIVITES

Taux d'execution Partenaire vs Mise en Oeuvre Directe(MOD)

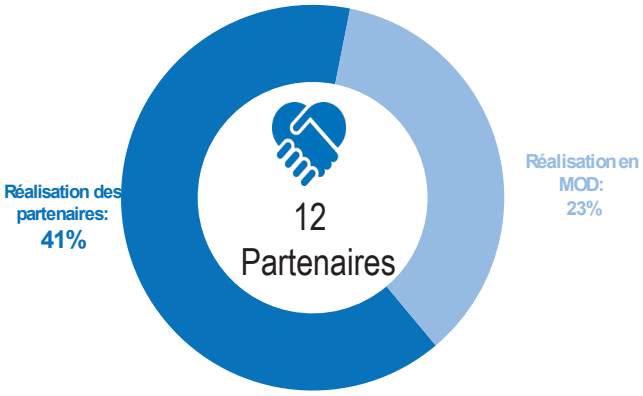

Taux de réalisation physique vs **Taux** d'exécution budgétaire

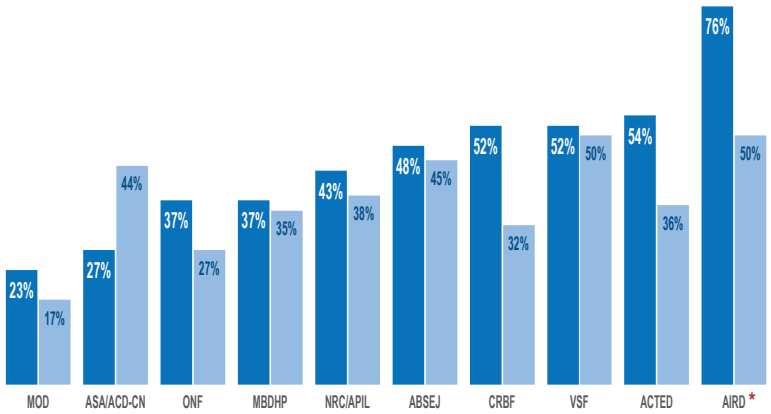

NB: Ces taux sont provisoires en attendant la validation de l'equipe EMF. Le taux global de réalisation est de **55%** tandis que le taux d'éxécution budgetaire est de **43%.**

* En outre, compte tenu du redimensionnement du PW de ASA en fonction des activités réalisées, les taux de ASA sont de 100%. Et AIRD en tant que partenaire de support doit toujours avoir un taux de mise en oeuvre à 100%

PRINCIPAUX DEFIS OPERATIONNELS

- ☑ Persistante de l'insécurité engendrant des chocs et des besoins et réduisant l'accès humanitaire (valable pour tous les secteurs);
- ☑ Accroissement des risques/problèmes de protection suite aux déplacements continus des populations et accès difficile à l'énergie domestique pour les PDI, sources de VBG et de tensions intercommunautaires ;
- ☑ Limitation de l'accès sécurisé et durable à la terre pour renforcer les activités de production agro-sylvo-pastorales et avicoles au profit des PDI;
- ☑ Limitation des ressources financières face aux besoins prioritaires grandissants des populations et de l'enveloppe budgétaire à 100 000 USD des partenaires ABSEJ et ACD-CN (Accords réduits).

PERSPECTIVES SEMESTRE II 2024

- Renforcer davantage la localisation et transférer certains risques chez des prestataires privés;
- Rechercher des financements pour répondre aux besoins prioritaires grandissants des populations dans un contexte sécuritaire extrêmement délicat;
- Intensifier les activités de cohésion sociale et développer des projets pour accroitre l'accès à l'énergie domestique;
- Renforcer le plaidoyer auprès des autorités locales pour faciliter l'accès à la terre au profit des PDIs pour la construction d'abris et la réalisation d'activités de production agro-sylvo--pastorales.

Partenaires Operationnels

Les frontières et les noms indiqués ainsi que les désignations employées sur cette carte n'impliquent aucune approbation ou acceptation officielle de la part du Cluster Protection ou ses partenaires