

Contexte

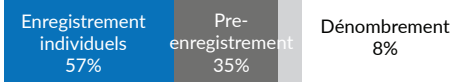
Depuis le début du conflit au Soudan en **avril 2023**, la CNARR, le HCR et l'OIM identifient et enregistrent les réfugiés soudanais et les migrants tchadiens retournés en provenance du Darfour. Une estimation de **910 000*** personnes nécessitant une assistance humanitaire a été établie. Pour garantir leur **protection**, une opération de **dénombrement** a été lancée le long de la frontière, permettant la collecte des données essentielles sur les réfugiés pour une assistance ciblée. En parallèle, la **relocalisation** depuis les sites spontanés vers des sites aménagés est mise en œuvre et permet de poursuivre **l'enregistrement biométrique individuel des réfugiés**.

 **652 496****

Nouveaux réfugiés dénombrés






Evolution de l'enregistrement individuel des dénombrés



Enregistrement individuel

à partir du 12 juin 2023

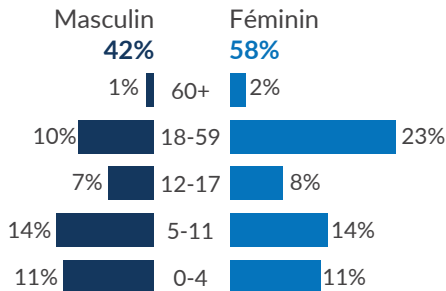
 **601 108***** Individus **167 764** Ménages

 63% Enfants  88% Femmes & enfants  90 801 Besoins spécifiques

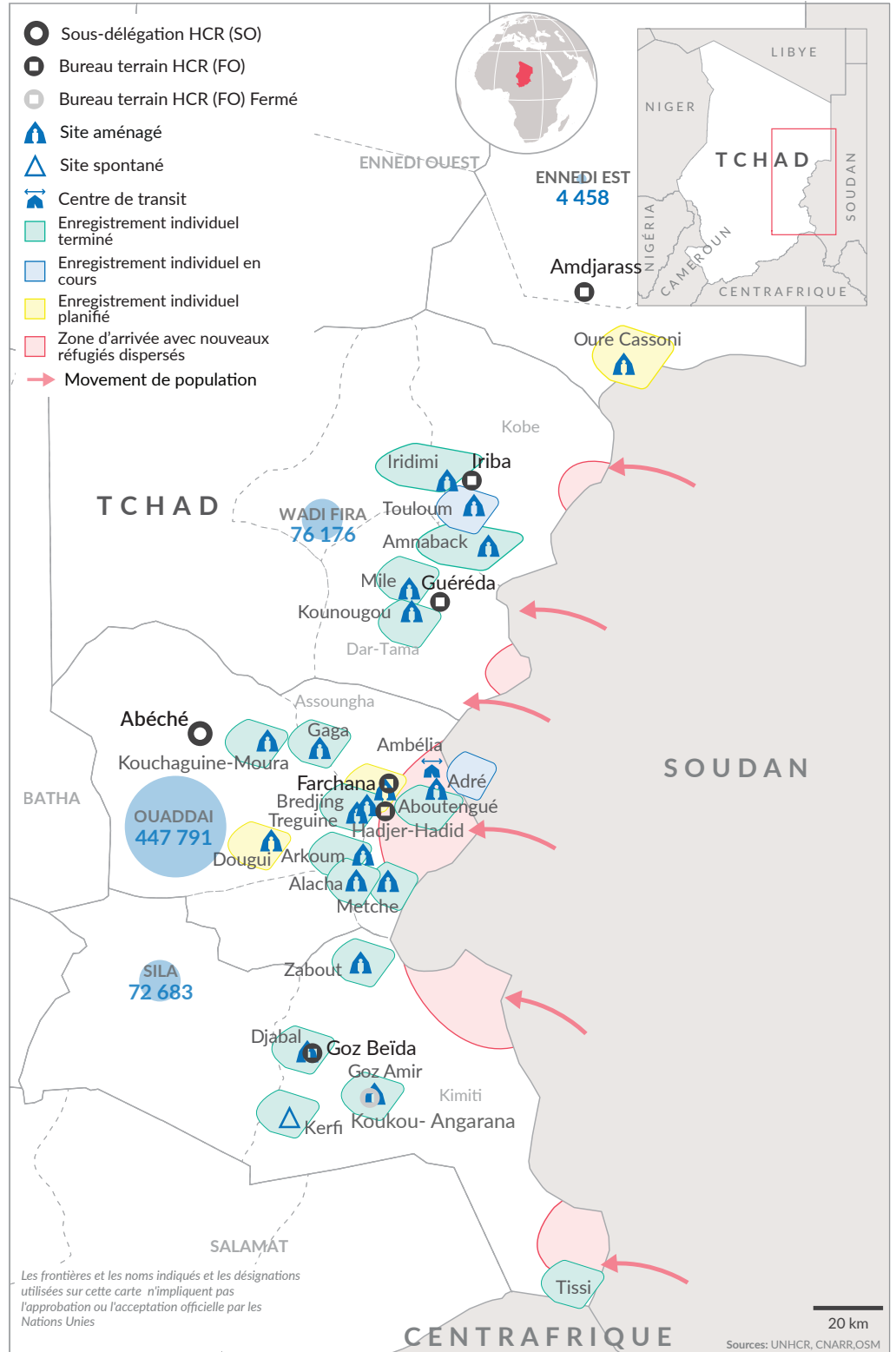
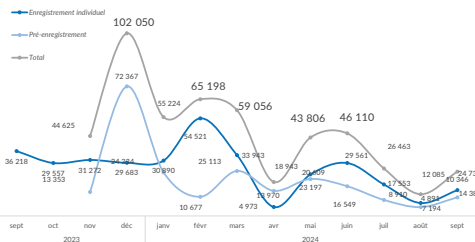
 531 705 Enrôlement biométrique

 360 771 Documentations et cartes de ration

Pyramide des âges



Evolution de l'enregistrement individuel et le pré-enregistrement par mois



* Estimation du gouvernement tchadien.

** En se basant sur le suivi des frontières, les observations effectuées lors des premières activités de dénombrement, et les activités de protection pendant la relocalisation des réfugiés, nous avons des raisons de croire que ce chiffre pourrait connaître une réduction d'environ 20%. La finalisation du processus de pré-enregistrement aux frontières, à relocalisation et l'enregistrement biométrique individuel qui aura lieu dans les sites aménagés, permettront de confirmer les chiffres précis des réfugiés.

*** Le chiffre englobe les enregistrements individuels biométriques réalisés dans les camps après la relocalisation, ainsi que les pré-enregistrements effectués sur le site spontané d'Adré. Il est important de noter que ce chiffre pourrait augmenter comme diminuer, car parmi les personnes enregistrées, 213 NOC seront traités en amont afin de déterminer leur statut final.

ENNEDI EST

Oure 4 458 1 589
Cassoni Individus Ménages

60% Enfants
83% Femmes & enfants
722 Personnes à besoins spécifiques

Farchana 18 224 5 571
Individus Ménages

62% Enfants
86% Femmes & enfants
4 784 Personnes à besoins spécifiques

Alacha 46 039 12 340
Individus Ménages

56% Enfants
85% Femmes & enfants
12 564 Personnes à besoins spécifiques

WADI FIRA

Iridimi 16 163 5 266
Individus Ménages

61% Enfants
85% Femmes & enfants
1 258 Personnes à besoins spécifiques

Abéché 7 355 2 329
Individus Ménages

45% Enfants
76% Femmes & enfants
660 Personnes à besoins spécifiques

Dougui 3 494* 1 049
Individus Ménages

65% Enfants
90% Femmes & enfants
316 Personnes à besoins spécifiques

Kounougou 5 020 1 726
Individus Ménages

72% Enfants
90% Femmes & enfants
378 Personnes à besoins spécifiques

Arkoum 48 067 13 396
Individus Ménages

61% Enfants
89% Femmes & enfants
10 980 Personnes à besoins spécifiques

SILA
Djabal 9 687 2 803
Individus Ménages

60% Enfants
85% Femmes & enfants
720 Personnes à besoins spécifiques

Amnaback 4 522 2 320
Individus Ménages

78% Enfants
90% Femmes & enfants
161 Personnes à besoins spécifiques

Adré 221 119* 56 966
Individus Ménages

67% Enfants
93% Femmes & enfants
16 951 Personnes à besoins spécifiques

Goz Amir 3 452 930
Individus Ménages

69% Enfants
90% Femmes & enfants
400 Personnes à besoins spécifiques

Touloum 20 045* 5 848
Individus Ménages

60% Enfants
85% Femmes & enfants
1 884 Personnes à besoins spécifiques

Métché 40 978 10 589
Individus Ménages

57% Enfants
84% Femmes & enfants
8 239 Personnes à besoins spécifiques

Zabout 50 219 12 338
Individus Ménages

63% Enfants
87% Femmes & enfants
11 978 Personnes à besoins spécifiques

Mile 30 426 7 677
Individus Ménages

67% Enfants
89% Femmes & enfants
4 546 Personnes à besoins spécifiques

Bredjing 2 816 2 441
Individus Ménages

100% Enfants
100% Femmes & enfants
13 Personnes à besoins spécifiques

Kerfi 5 702 1 726
Individus Ménages

63% Enfants
86% Femmes & enfants
2 624 Personnes à besoins spécifiques

OUADDAI

Abou-tengué 44 505 11 947
Individus Ménages

58% Enfants
86% Femmes & enfants
9 238 Personnes à besoins spécifiques

Kouchaguine Moura 2 820 966
Individus Ménages

71% Enfants
91% Femmes & enfants
9 Personnes à besoins spécifiques

Tissi 3 623* 1 711
Individus Ménages

65% Enfants
90% Femmes & enfants
430 Personnes à besoins spécifiques

Gaga 10 235 3 714
Individus Ménages

67% Enfants
89% Femmes & enfants
1 970 Personnes à besoins spécifiques

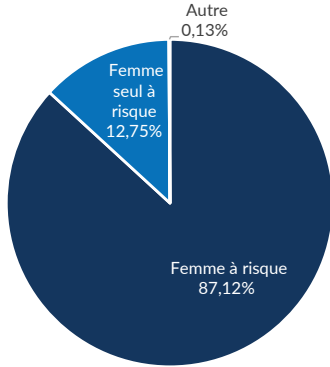
Treguine 1 529 1 324
Individus Ménages

67% Enfants
88% Femmes & enfants
4 Personnes à besoins spécifiques

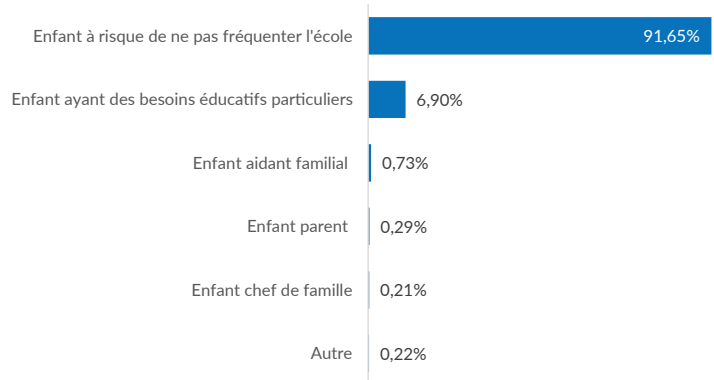
* Pré-enregistrement inclus.

 Analyse des besoins spécifiques

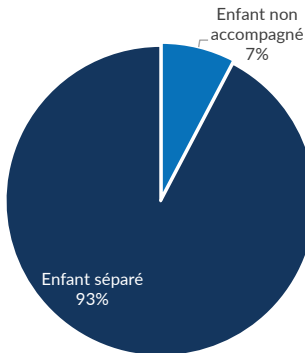
Femmes à risque



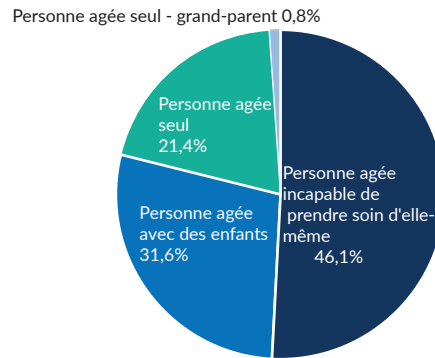
Enfants à risque



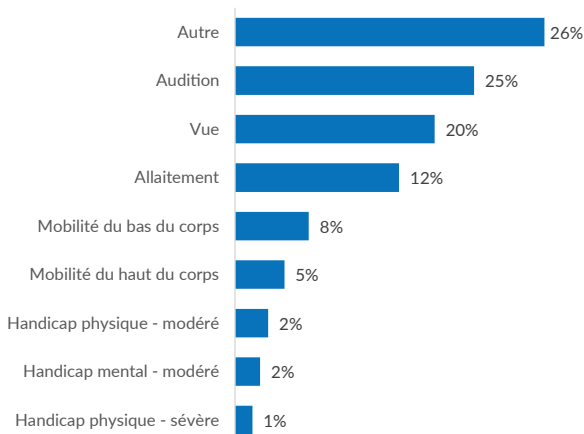
Enfants séparés ou non accompagnés



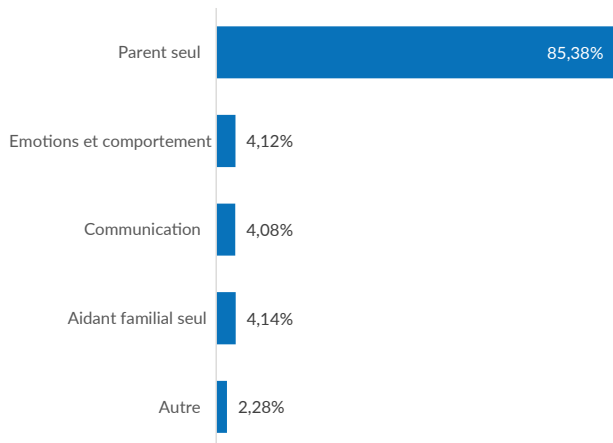
Personnes âgées à risque



Conditions médicales



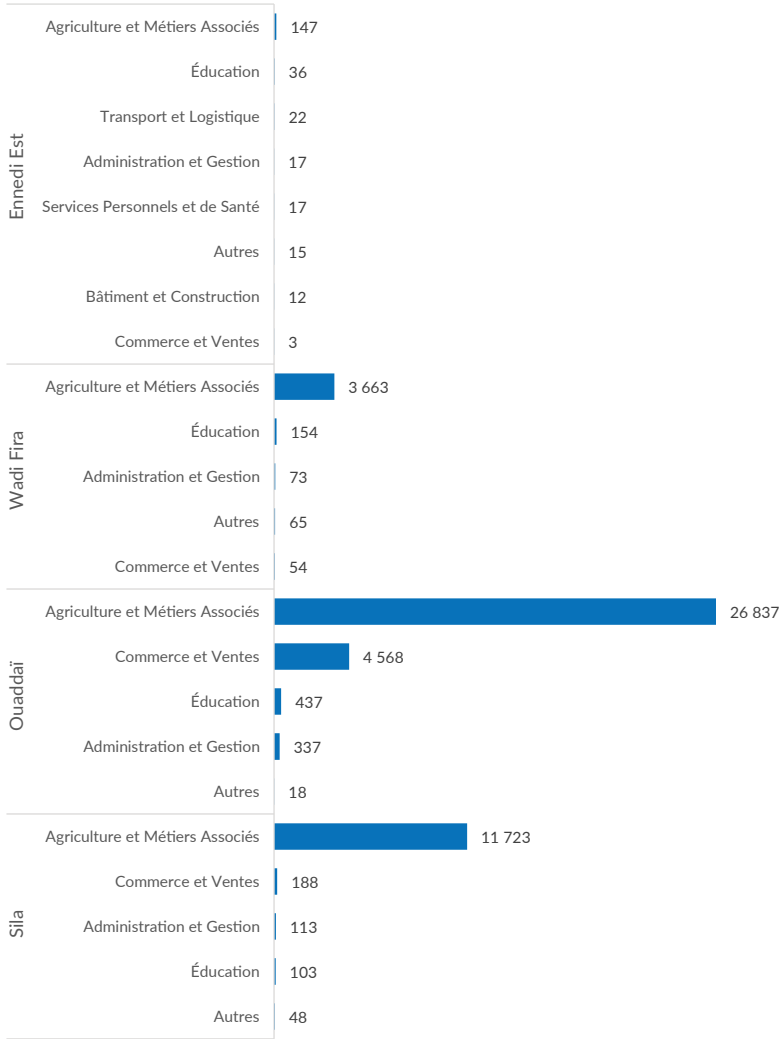
Autres besoins spécifiques



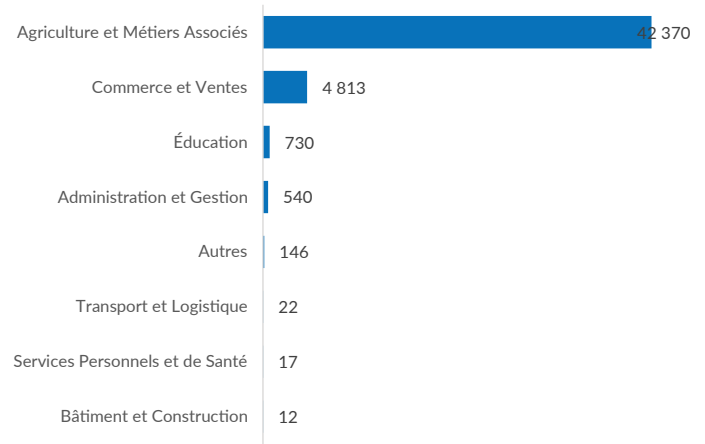


Analyse des activités socio-professionnelles

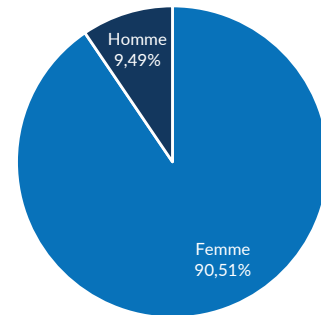
de réfugiés par catégorie d'occupation et province



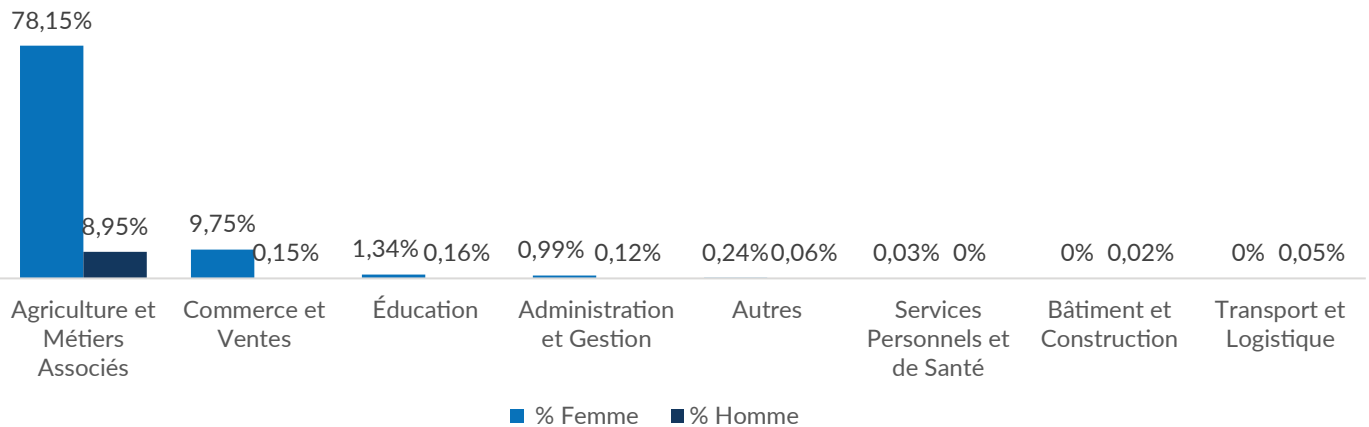
de réfugiés par catégorie



% de réfugiés entreprenant une activités socio-professionnelles par sexe



% de réfugiés par catégorie d'occupation et sexe



13 285 individus sans occupation ce qui représente 13% du total de la population actif entre 18-59 sans compter les étudiants.

* Autres : Agriculteur, Ouvriers agricoles, Travailleurs agricoles qualifiés orientés vers le marché, Producteurs mixtes de cultures et d'animaux, Producteurs de cultures vivrières, pêcheurs, chasseurs et cueilleurs, Producteurs de cultures vivrières, Travailleurs agricoles et forestiers de production, Producteurs de cultures et d'élevage vivrier, Producteurs de bétail et de produits laitiers, Producteurs de poissons et aquaculture, Agriculteurs et producteurs de cultures, Agriculteur industriel et mécanicien, Étudiant, Élève Divers métiers non classifiés ailleurs.