

Monitoreo de Movimientos Mixtos

Honduras | Septiembre 2024



© ACNUR/Lucía Martínez

Cifras destacadas

340,611
Entradas irregulares entre enero y septiembre de 2023

312,553
Entradas irregulares entre enero y septiembre de 2024

116
Nacionalidades que entraron a Honduras irregularmente en 2024

Entradas Irregulares Septiembre 2024

41%
Mujeres y niñas

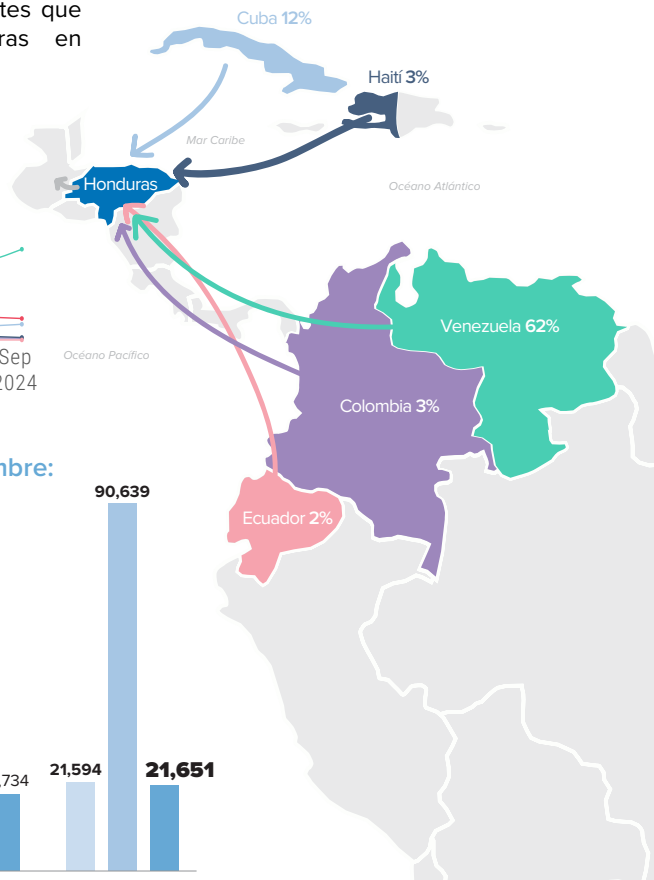
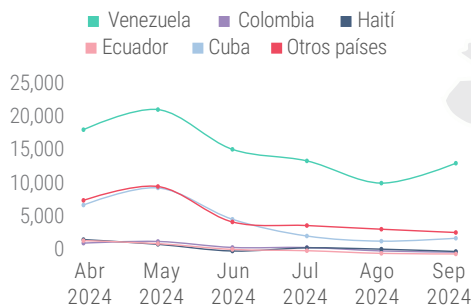
59%
Hombres y niños

72%
Adultos

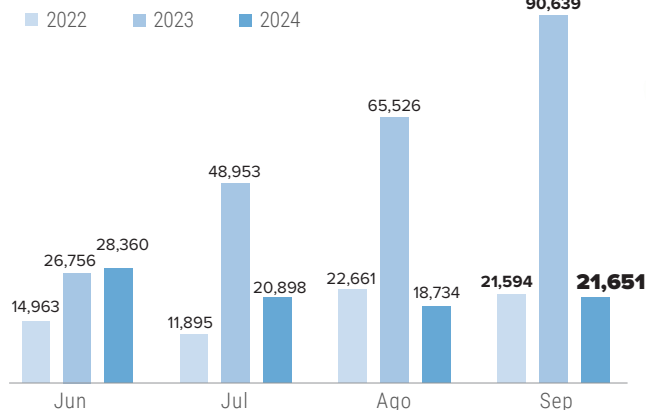
28%
Niñas, niños y adolescentes

Nacionalidades

Estas **5 nacionalidades** representan el **82%** de todas las personas refugiadas y migrantes que ingresaron irregularmente a Honduras en septiembre de 2024.



Entradas irregulares Junio – Septiembre:



Nota: la amnistía migratoria se introdujo en agosto de 2022 y, por lo tanto, antes de eso, muchas personas en tránsito no se registraron con el INM para evitar pagar la multa por entrada irregular, por lo que las cifras son más bajas en 2022.

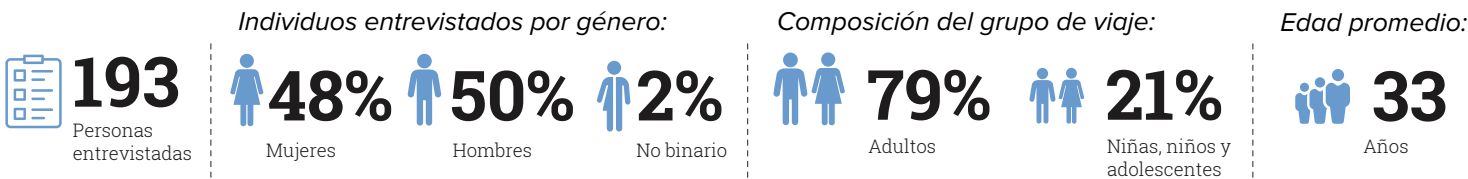
Los límites, nombres y designaciones que figuran en este mapa no implican su apoyo o aceptación oficial por las Naciones Unidas.

Hallazgos principales

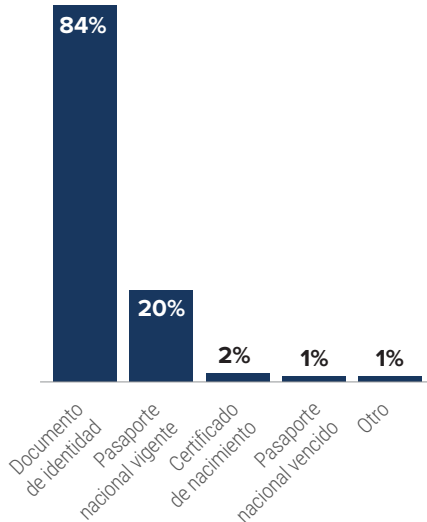
- En septiembre 2024, **21,651 personas refugiadas y migrantes** ingresaron a Honduras según el INM, lo cual es un **incremento de 16% en comparación con el mes anterior**.
- El **56%** de las personas en movimientos mixtos en septiembre eran **mujeres, niñas y niños**, lo cual es el porcentaje más alto registrado en los últimos años.
- Al menos 35%** de las personas en movimientos mixtos entrevistadas reportó tener **necesidades de protección internacional** debido a que tuvieron que huir de su país de origen por violencia o persecución.
- El **46%** de las personas entrevistadas **indicó viajar con alguien con necesidades específicas de protección**, incluyendo sobrevivientes de violencia, mujeres embarazadas y/o en lactancia, padres/madres solteras viajando con niños, personas con discapacidad, adultos mayores, entre otros.
- Las **principales necesidades** de niñas, niños y adolescentes refugiadas y migrantes, según sus cuidadores, son **alimentos (71%), ropa y calzado (65%), suplementos alimenticios y vitamínicos (32%), evaluación de peso y talla (32%)**.

Resultados de Monitoreo de Protección en Movimientos Mixtos

ACNUR, PMA y UNICEF recopilan mensualmente **información sobre los perfiles y vulnerabilidades, así como las necesidades humanitarias y de protección** de las personas refugiadas y migrantes que entran en Honduras por la frontera con Nicaragua y transitan por el país hacia la frontera con Guatemala. La información se recopila a través de entrevistas individuales realizadas en los principales puntos críticos de Honduras, centrándose en las fronteras de entrada y salida. Los resultados preliminares presentados aquí son sólo indicativos y no deben interpretarse como representativos de la población total de personas refugiadas y migrantes que forman parte de los movimientos mixtos.

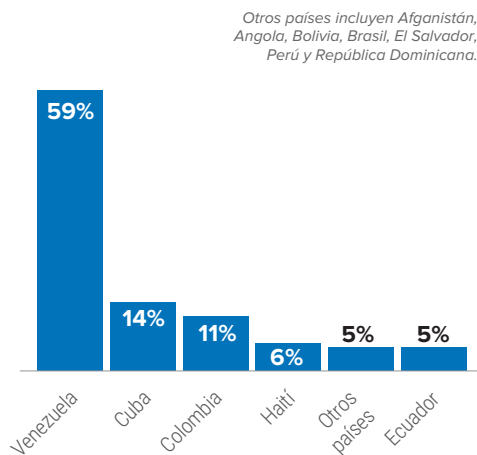


Documentos que lleva consigo



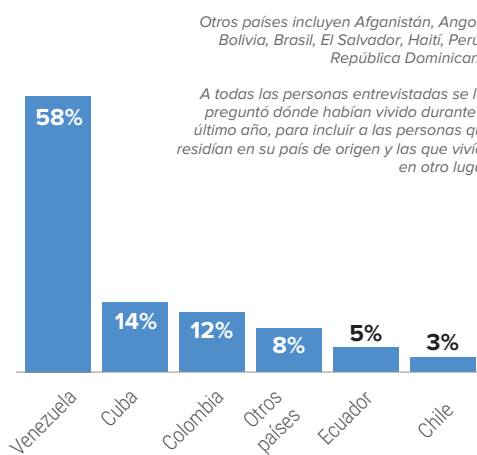
Algunas personas indicaron llevar consigo más de un documento.

Nacionalidad



Nota: dado que 59% de los encuestados son de Venezuela, los resultados del informe se verán sesgados principalmente por las respuestas de venezolanos, así como por los hispanohablantes, ya que representan el 92% de los encuestados. Hablantes de otros idiomas pudieron ser entrevistados en menor cantidad debido a que sus números son menores, por barreras de lengua y en algunos lugares por la presencia de traficantes.

País de residencia durante el último año



5% de las personas entrevistadas no vivían en su país de origen y residen principalmente en Chile (50%), Brasil (30%), y Colombia (20%).

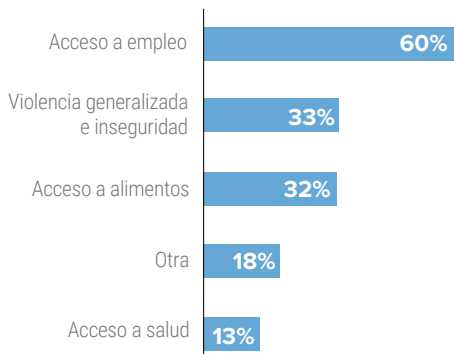


El 56% de las personas en movimientos mixtos en septiembre eran mujeres, niñas y niños, lo cual es el porcentaje más alto registrado en los últimos años.

© ACNUR/Lucía Martínez

Factores de empuje

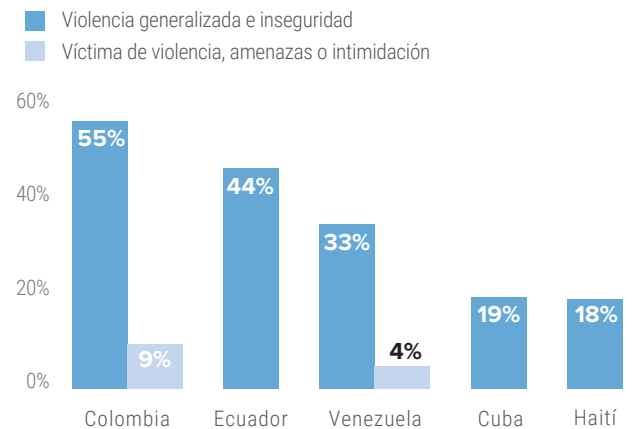
Motivos para abandonar el país de origen



Otras razones incluyen opiniones políticas y violencia de género, entre otras.

Algunas personas indicaron varios motivos por los que abandonaron su país de origen.

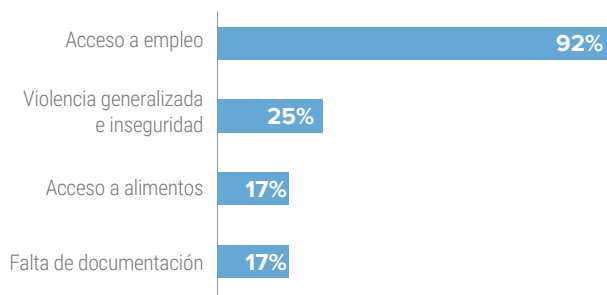
Motivos relacionados con la violencia para abandonar país de origen por nacionalidad



Nota: como evidenciado en la gráfica anterior, existen varios motivos por los cuales las personas salieron de sus países de origen, incluyendo aquellos relacionados con la violencia y a oportunidades económicas. Esta gráfica solamente muestra el porcentaje de personas por nacionalidad que indicaron haber huido de su país por hechos relacionados con la violencia.

Motivos para abandonar el país de residencia

(sólo incluye a quienes estuvieron viviendo fuera de su país de origen durante el último año)



Algunas personas indicaron varios motivos por los que abandonaron su país de residencia.



84%

de los entrevistados abandonó su país de origen o última residencia hace menos de cuatro semanas.



100%

manifestó su intención de permanecer en Honduras por menos de un mes (por lo general, menos de una semana) para continuar el viaje hacia su destino.



59%

de las personas entrevistadas indicaron Estados Unidos como destino final previsto, adicionalmente, el 40% indicó Canadá, 0.5% México y 0.5% Venezuela (reportado por una persona venezolana) como destino final previsto.



Con el apoyo del ACNUR y UNICEF, mujeres, niñas y niños en movimientos mixtos tienen acceso a espacios seguros y amigables para niñez en la frontera con Nicaragua.

© ACNUR/Lucía Martínez

Riesgos de retorno

¿Encontraría algún riesgo si tuviera que regresar a su país de origen?



Algunas personas indicaron que enfrentarían varios riesgos si tuvieran que regresar a su país de origen.

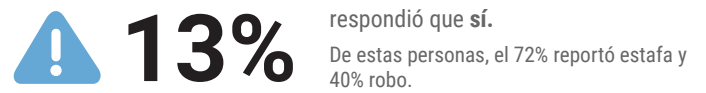
La mayoría de las personas entrevistadas reporta acceso limitado al empleo como motivo principal para abandonar su país de origen (ver página 3). Al mismo tiempo un porcentaje significativo de las personas indica que encontraría riesgos si tuviera que regresar a su país incluyendo persecución legal, riesgo de vida y reclutamiento forzado. En otras palabras, aunque las personas hayan salido de su país por motivos de empleo, no significa que no se enfrentarían con otros riesgos si tuvieran que volver a su país de origen.

Otro factor importante para tomar en cuenta es que las personas en movimientos mixtos con necesidades de protección tienden a no revelar mucha información sobre los motivos que los obligaron a huir de su país de origen.

¿Sufrió algún tipo de maltrato o abuso durante el viaje?




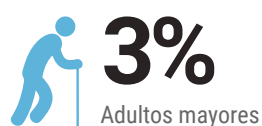
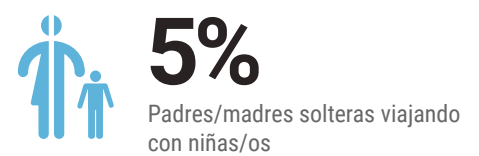
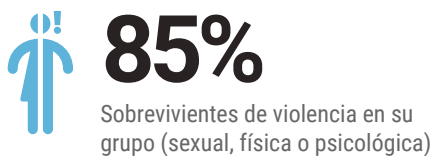
¿Experimentó algún maltrato u otras formas de abuso en la frontera o dentro de Honduras?



Algunas personas indicaron varios maltratos.

Consideraciones de protección

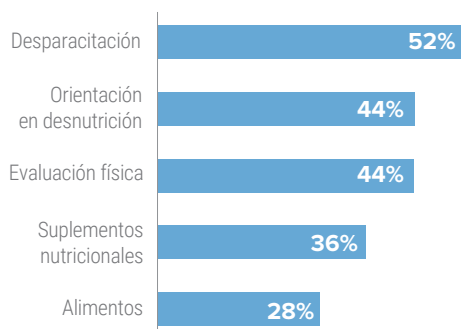
El **46%** de las personas entrevistadas indicaron viajar con alguien con necesidades específicas de protección, de estos:



Niñez y adolescencia en movimientos mixtos

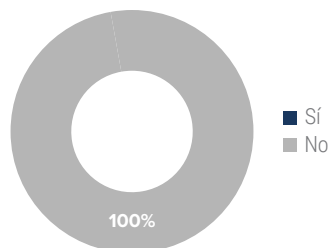
Desde el inicio de su ruta:

¿Qué servicios de ayuda humanitaria ha recibido la niña o niño de primera infancia que viaja con usted?



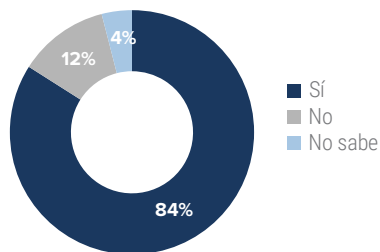
*Edades de 0 meses a 5 años

¿Alguna niña, niño o adolescente de su grupo se separó de sus padres o tutor legal?



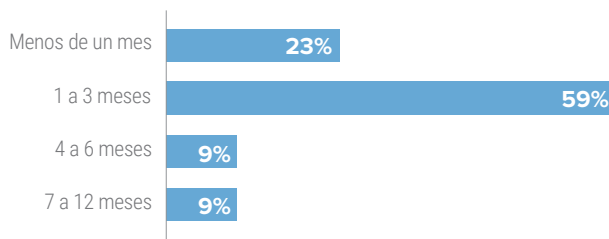
*Edades de 0 meses a 17 años

Las niñas o niños de primera infancia que viajan con usted, ¿cuentan con esquema de vacunación completa?



*Edades de 0 meses a 5 años

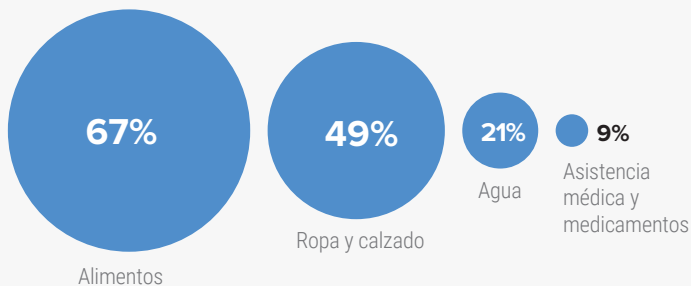
¿Hace cuánto la niña, niño o adolescente no recibe educación?



*Edades de 6 a 17 años

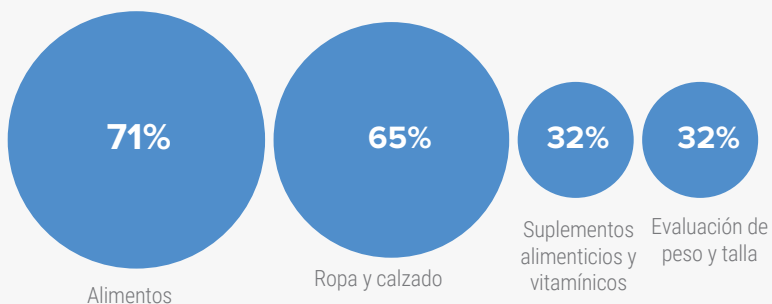
Necesidades principales

Necesidades principales del grupo de viaje



Otras necesidades principales reportadas por las personas incluyen: información sobre protección y alternativas migratorias, internet y acceso telefónico, albergue, y asistencia legal.

Necesidades principales de las niñas, niños y adolescentes según sus cuidadores

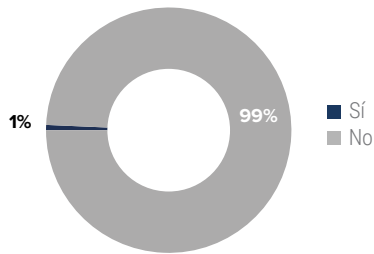


*Edades de 0 meses a 17 años

Otras necesidades principales reportadas: asistencia médica y medicamentos, apoyo psicológico, espacios educativos o seguros, y recomendaciones sobre la alimentación de niñas, niños y adolescentes.

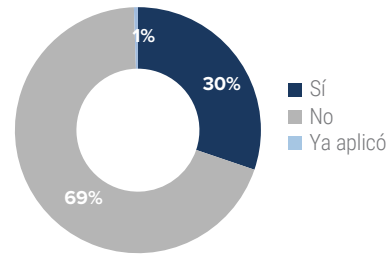
Acceso al asilo y programas implementados por el Gobierno de los Estados Unidos

¿Anteriormente, ha solicitado asilo?

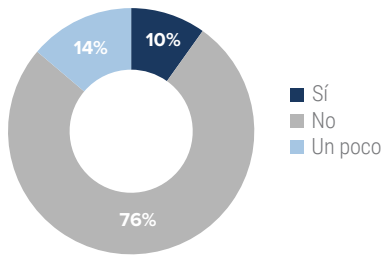


Anteriormente, las personas aplicaron en Costa Rica.

¿Ha recibido información sobre la oportunidad de solicitar asilo en Honduras?

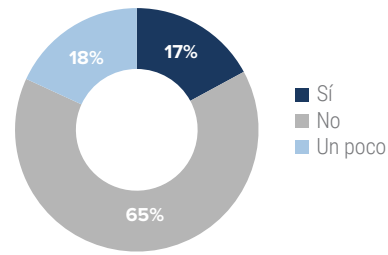


¿Usted conoce el Programa de Parole del gobierno de Estados Unidos?



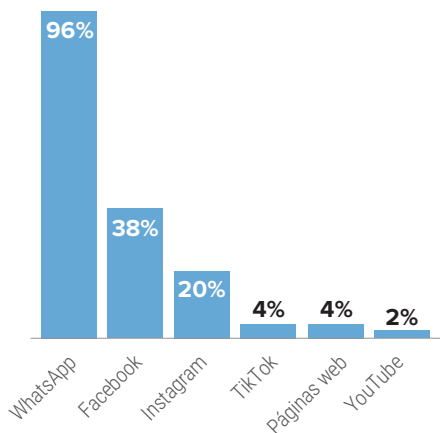
Esta pregunta solo se aplicó para los ciudadanos de Cuba, Haití, Nicaragua y Venezuela porque el programa de parole solo aplica para estas nacionalidades.

¿Usted sabe cómo funciona la aplicación de CBP One del gobierno de Estados Unidos?



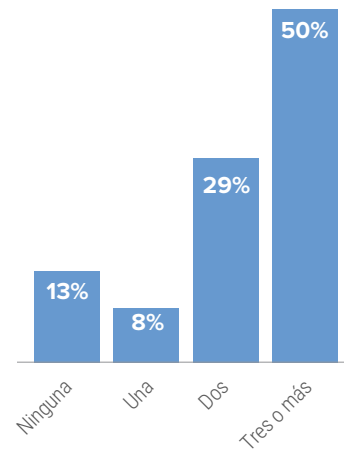
Acceso a información y alimentos

¿Qué plataformas digitales usa para informarse durante el viaje?



Muchas personas indicaron usar varias plataformas digitales.

¿Cuántas comidas ha consumido usted ayer?



Considerando la gran demanda energética por los recorridos y desgaste de movilización física, cabe destacar que 1 de cada 5 personas entrevistadas tiene un consumo alimentario deficiente.



En colaboración con:



Fuente de datos: ACNUR Monitoreo de Protección, implementado entre el 10 al 22 de septiembre de 2024.
Para más información: Sara Naama, Oficial Asociada del Manejo de la Información - naama@unhcr.org
Marco Baumgartner, Oficial Asociado de Protección - baumgarm@unhcr.org

ACNUR, PMA y UNICEF publican trimestralmente un informe regional sobre el monitoreo de los movimientos mixtos que cubre desde Panamá hasta México. Puede encontrar el último informe en [este enlace](#) (solamente en inglés).

Para obtener información actualizada sobre la situación de los movimientos mixtos en el paso del Darién que repercute a los flujos en Honduras, [haga clic aquí](#).