COLOMBIA
REGISTROS EN PRIMES
30 de junio 2024

Esta infografía presenta la información de las personas registradas en el Ecosistema de Registro y Manejo de la Población (PRIMES) hasta el 30 de junio del 2024[1]. Los datos incluyen información demográfica, geográfica, socioeconómica, la identificación de Necesidades Específicas de Protección y las orientaciones brindadas a la población.

Personas registradas en PRIMES

El 54% de los registros en PRIMES corresponden a mujeres.

Total individuos
1.085.650[2]

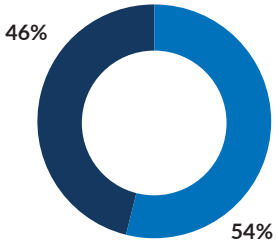

Mapa 1: Distribución geográfica de los registros por departamento

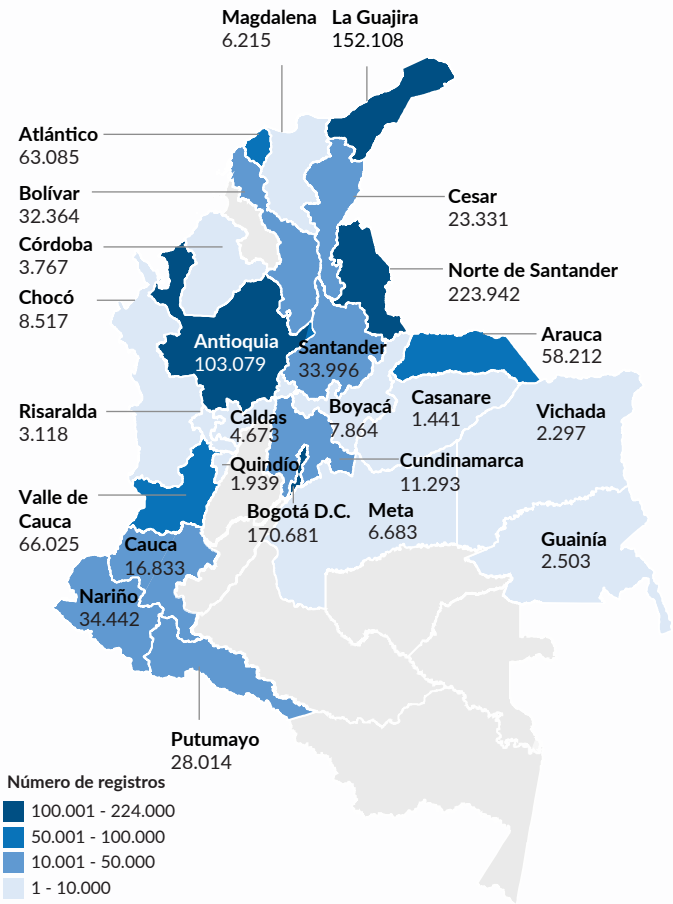

Rangos de edad[3]

Rangos de edad de las personas registradas

La edad promedio de las personas registradas en PRIMES está entre los 18 y 59 años.

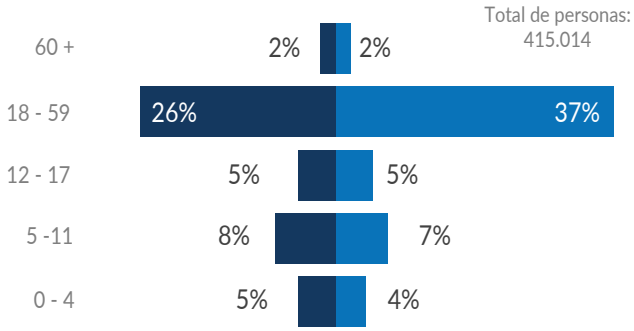

Rango de edad de puntos focales de las recepciones

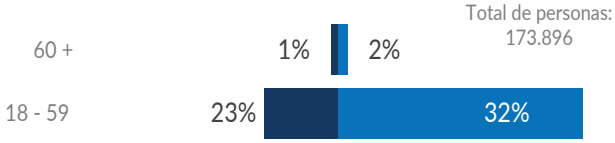

Rango de edad de las recepciones incluyendo la familia

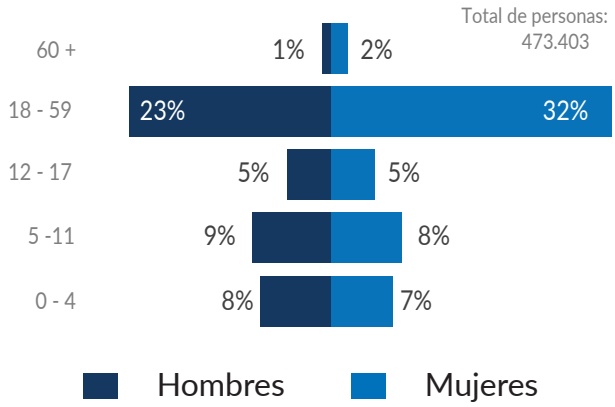

[1] Los datos corresponden a cifras acumuladas desde el 2018 hasta el 30 de junio de 2024.
[2] El número de las personas que se presenta en la estadística no incluye los registros que se han desactivado por razones de multiplicidad o por salidas del país, relacionadas principalmente con temas de retorno o reasentamiento. En total se han desactivado 27.986 personas, desde que inició el uso de PRIMES en Colombia en 2018.
[3] Calculado a partir de la información disponible de las personas registradas de manera Individual y las Recepciones (pre-registros con la información del Punto Focal y su grupo familiar).

Evolución de los registros PRIMES

Número de personas registradas anualmente entre 2018 - 2024

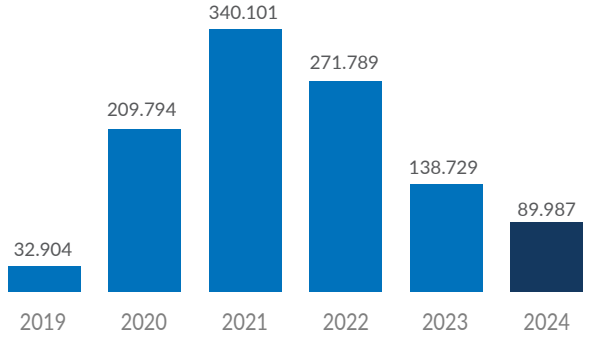

Número de personas registradas mensualmente en el segundo trimestre del 2024

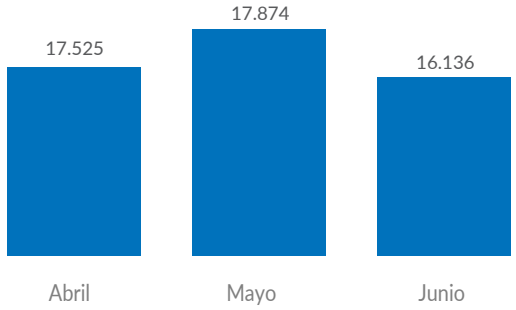

Tamaño promedio de los grupos

Más del **74%** de los grupos registrados están compuestos entre 1 a 3 personas.

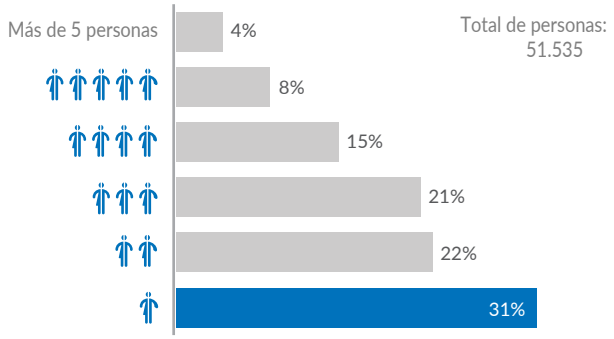

Documentos de la población

Sólo el **34%** del total de las personas registradas en PRIMES cuentan con documentación.

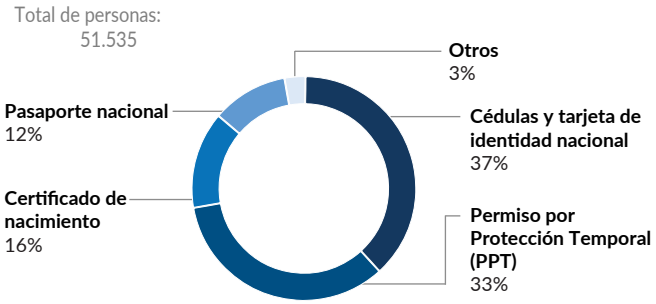

Nivel educativo de la población

Respecto al trimestre anterior, se redujo en un **4%** el número de personas con educación secundaria registradas en PRIMES.

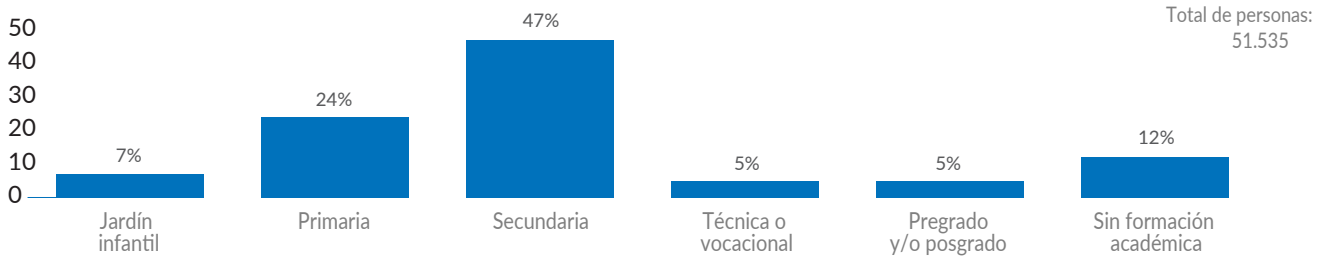

Ocupación de la población

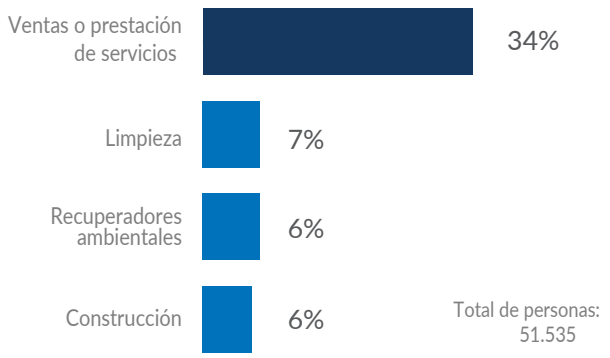

Habilidad ocupacionales de la población

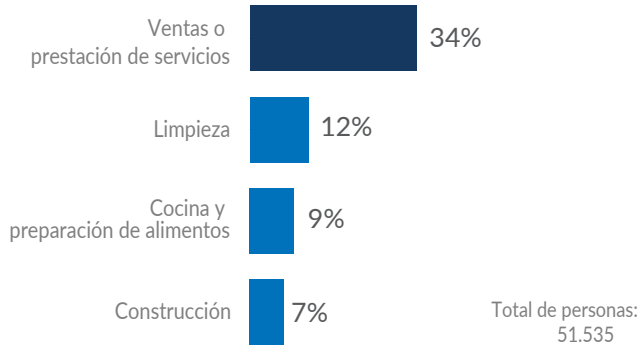

Movimientos de las personas a nivel departamental y municipal

Mapa 2: Porcentaje de permanencia de personas por departamento de registro

El **95%** de las personas registradas permanece en el departamento de su primera atención.

Relación entre municipio de registro y municipio de destino

El **88%** de las personas registradas en los municipios de fronteras suelen permanecer en estas zonas. Los municipios fronterizos con mayor porcentaje de permanencia son Cúcuta, Ipiales, Maicao y Apartadó. El **12%** de las personas deciden movilizarse y lo realizan a ciudades cercanas como Riohacha, Bucaramanga, Puerto Santander.

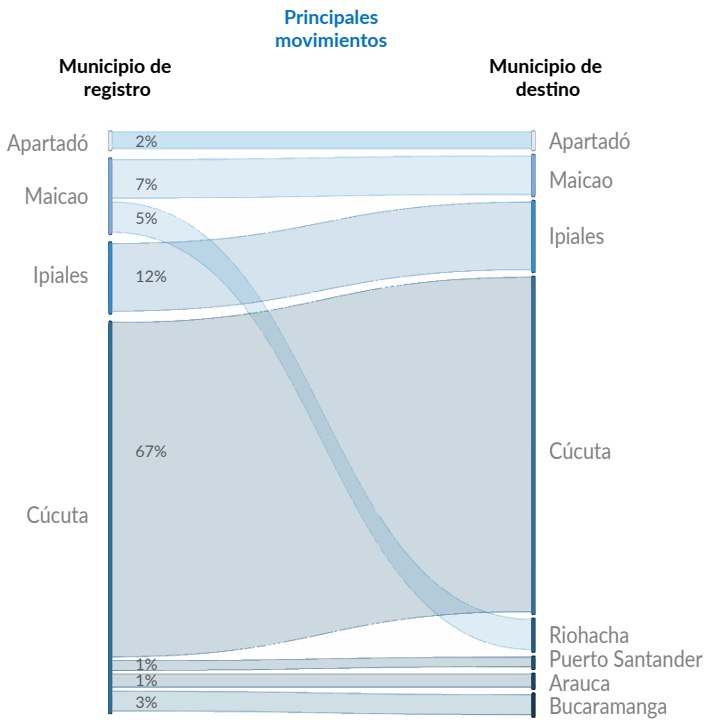

Contacto con los puntos de registro

Respecto al trimestre anterior, se evidencia un incremento del **10%** en el número de personas atendidas en menos de un año. Esto evidencia que el **82%** de las personas registradas en PRIMES para este trimestre, luego de su primera atención, mantienen contacto con los puntos de registro principalmente para obtener información sobre asistencia humanitaria e información sobre rutas de acceso a salud.

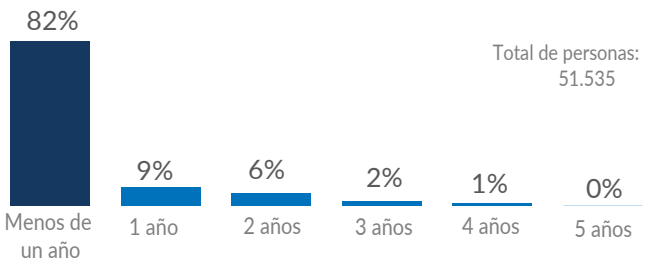

Principales temas de consultas e información brindada a la población

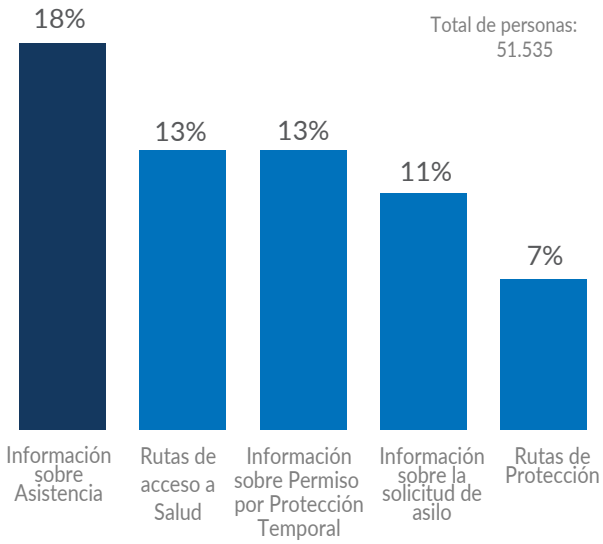

Tiempo de permanencia en Colombia

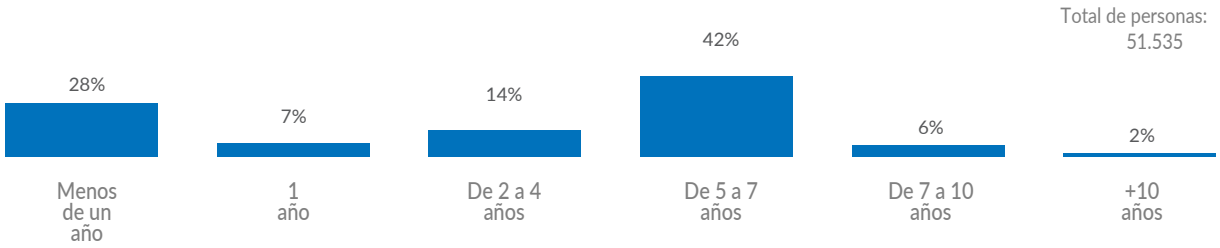

Necesidades Específicas de Protección - NEPs

La identificación de Necesidades Específicas de Protección en PRIMES permite la **activación de rutas de protección** y los **procesos de referenciación**. Las principales NEPs son:

33% Necesidades básicas insatisfechas: persona que no puede lograr, a pesar de las oportunidades de subsistencia existentes (ya sean formales o informales), un nivel de vida mínimo, incluido el acceso a alimentos, ropa, material sanitario, vivienda / refugio, agua, saneamiento y atención médica.

22% Sin documentación: persona sin documentación para permanecer en Colombia de manera regular.

17% Sin acceso a servicios: persona privada de acceso a servicios, tales como distribución de asistencia, atención médica o servicios legales, que de otro modo están disponibles para la comunidad y/o las personas.

3% Niños, niñas y adolescentes (NNA) en riesgo de no asistir a la escuela: persona menor de 18 años con riesgo de interrumpir o suspender sus estudios.

3% Persona sola cabeza de familia – padre/madre: hogar monoparental (con jefatura paterna o materna), con uno o más hijos/as biológicos todos menores de 18 años.

Total de personas: 51.535