I. Réfugiés et demandeurs d'asile en milieux urbains

Chiffres clés

6 567 Réfugiés et demandeurs d'asile

5270 Réfugiés et demandeurs d'asile enregistrés biométriquement

6 144 Réfugiés enregistrés

423 Demandeurs d'asile

Âge et genre de la population réfugiée

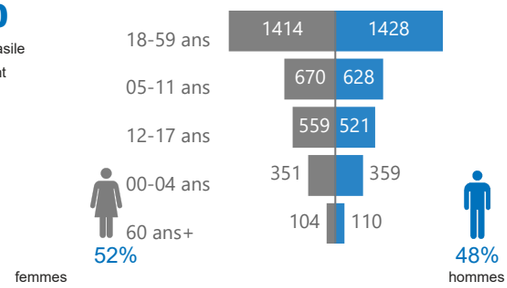

Âge et genre des demandeurs d'asile

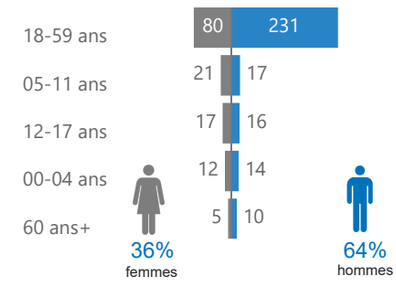

Demandeurs d'asile urbains par localité

Localité	F	H	Total
Bukavu	2	3	5
Goma	20	17	37
Kinshasa	45	61	106
Lubumbashi	68	207	275
Total	**135**	**288**	**423**

Documentation des urbains

Nombres des Cires par localité	Total
Lubumbashi	2321
Kinshasa	781
Goma	1266
Bukavu	691
Total	**5059**

Réfugiés urbains par localité

Localité	F	H	Total
Bukavu	675	619	1294
Goma	1094	965	2059
Kinshasa	553	552	1105
Lubumbashi	776	910	1686
Total	**3098**	**3046**	**6144**

Localisation des réfugiés urbains en RDC par pays d'origine

Demandeurs d'asile urbains par pays d'origine

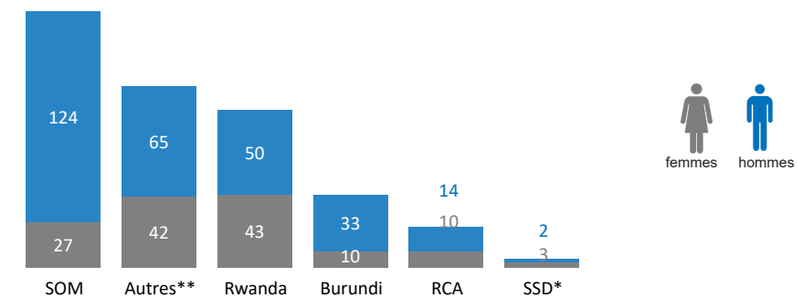

**Syrie(28), Angola(26), République du Congo,(9), Cameroun(5), ...

Réfugiés urbains par pays d'origine et par localité

Localité	F	H	Tot
Bukavu	**675**	**619**	**1294**
Burundi	133	156	289
Rwanda	542	463	1005
Goma	**1094**	**965**	**2059**
Burundi	358	302	660
Ouganda	4	1	5
Rwanda	732	662	1394
Kinshasa	**553**	**552**	**1105**
Angola	71	66	137
Burundi	32	28	60
Congo	59	79	138
Erithrée	4	4	8
IND		1	1
Liberia	3	2	5
Ouganda	7	11	18
RCA	217	217	434
Rwanda	123	112	235
Sierra Leone		1	1
SSD	32	26	58
SUD	1	3	4
Syrie	1		1
Tchad	3	2	5
Lubumbashi	**776**	**910**	**1686**
Angola	0	0	0
Burundi	413	517	930
Congo	0	0	0
Cote d'Ivoire	5	4	9
RCA	1	4	5
Rwanda	343	366	709
Somalie	7	8	15
Syrie	7	11	18
Total	**3098**	**3046**	**6144**

Profil des réfugiés urbains

Personnes ayant des besoins spécifiques:

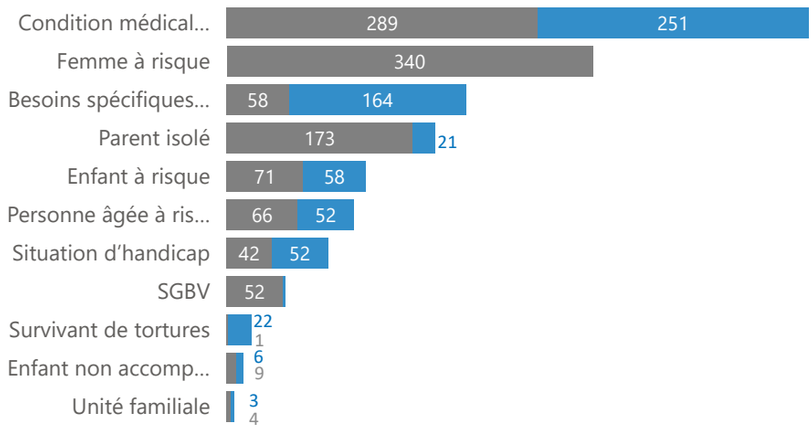

Sont considérés comme réfugiés urbains en RDCongo, les réfugiés reconnus individuellement et vivant dans les villes de Goma, Kinshasa, Lubumbashi et Bukavu. Un enregistrement continu est effectué dans ces zones. Ils sont tous en possession des documents d'identité délivrés par le gouvernement avec l'appui du HCR.

SSD: Sud Soudan
RCA: République Centrafricaine
SUD: Soudan
SOM: Somalie
IND: Inde

F: Femme
H: Homme

II. Réfugiés et demandeurs d'asile centrafricains

Chiffres clés

206 713 Réfugiés et demandeurs d'asile

150 339 Réfugiés et demandeurs d'asile enregistrés biométriquement

206 647 Réfugiés enregistrés

66 Demandeurs d'asile

Âge et genre de la population réfugiée

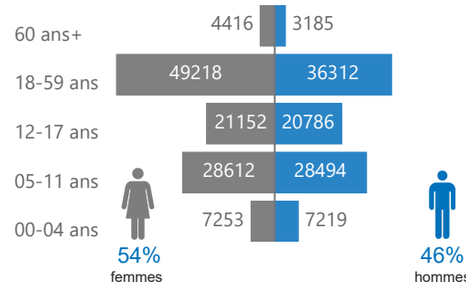

Âge et genre des demandeurs d'asile

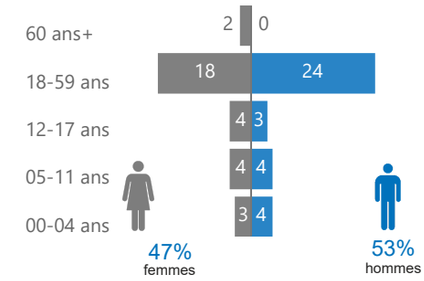

Réfugiés centrafricains par type d'emplacement

155 811	50 397	439
75.4%	24.4%	0.2%
Rural	Dans les sites	Urbain

Réfugiés centrafricains par sites/camps

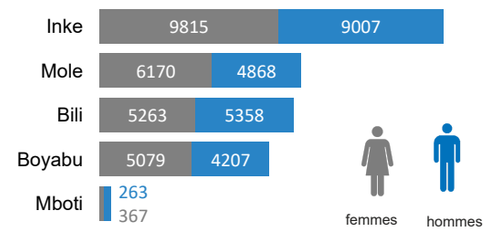

Réfugiés dans les villages poles de développement

Location	F	H	Total
Modale	3445	2991	6436
Nzakara	4805	3931	8736
Sidi	2129	2042	4171
Wenze	3260	2369	5629
Total	**13639**	**11333**	**24972**

Localisation des réfugiés centrafricains en RDC

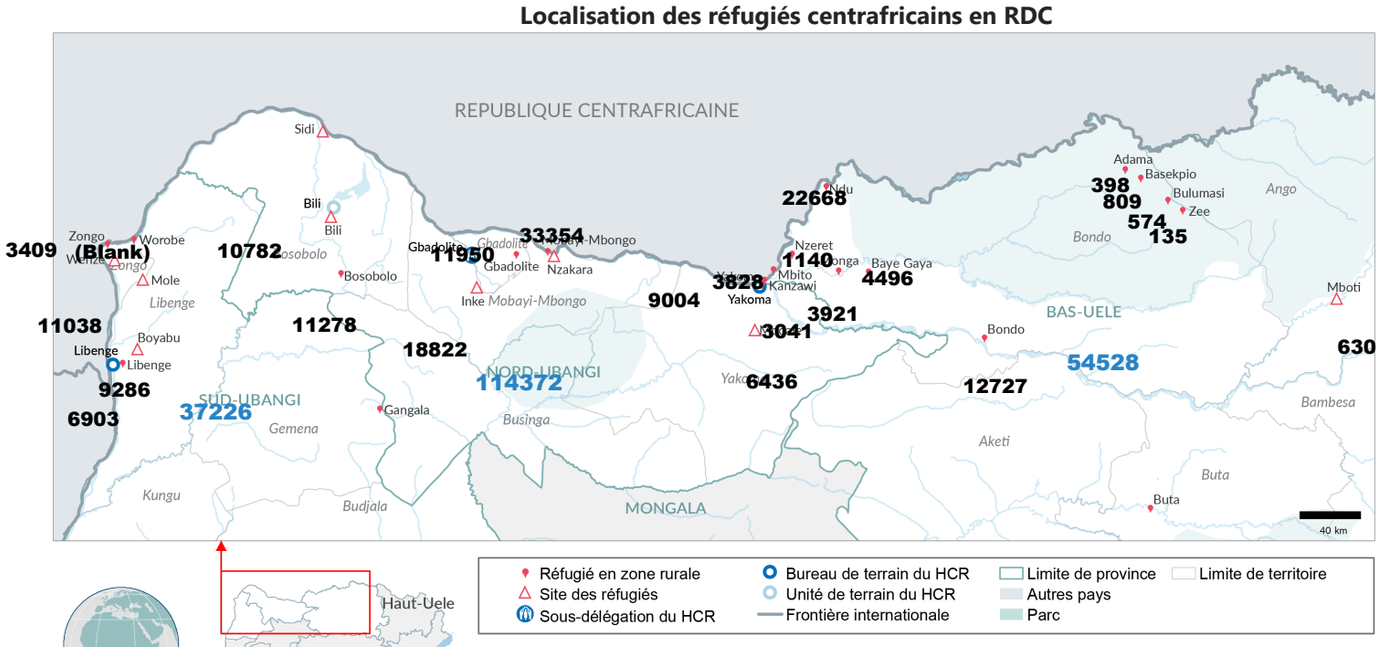

Tendance de la population des réfugiés centrafricains (2024)

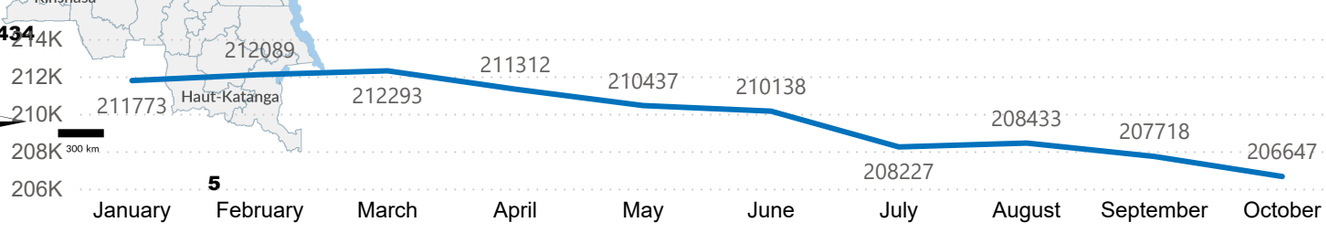

Commentaires sur les chiffres des réfugiés centrafricains

206 713 réfugiés et demandeurs d'asile centrafricains en RDC au 31/10/2024 soit **206 647** réfugiés et 66 demandeurs d'asile avec des documents d'identité délivrés par le gouvernement avec l'appui du HCR. L'on note une dimunition de **0.5%** par rapport aux données du mois de septembre 2024 après les activités de rapatriement au cours du mois.

III. Réfugiés et demandeurs d'asile sud-soudanais

Chiffres clés

56 003 Réfugiés et demandeurs d'asile

32 697 Réfugiés et demandeurs enregistrés biométriquement

55 775 Réfugiés enregistrés

228 Demandeurs d'asile

Âge et genre de la population réfugiée

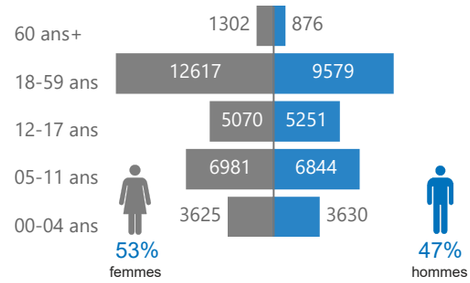

Âge et genre des demandeurs d'asile

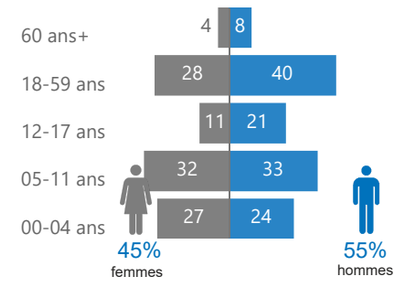

Réfugiés sud soudanais par type d'emplacement

19 711	36 006	58
35.34%	64.56%	0.1%
Rural	Dans les sites	Urbain

Réfugiés sud soudanais par sites/camps

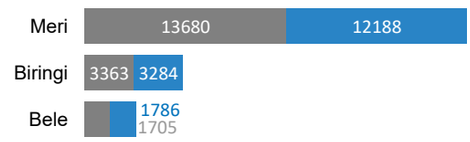

Réfugiés urbains sud soudanais

Localité	F	H	Total
Kinshasa	32	26	58
Total	**32**	**26**	**58**

Localisation des réfugiés sud-soudanais en RDC

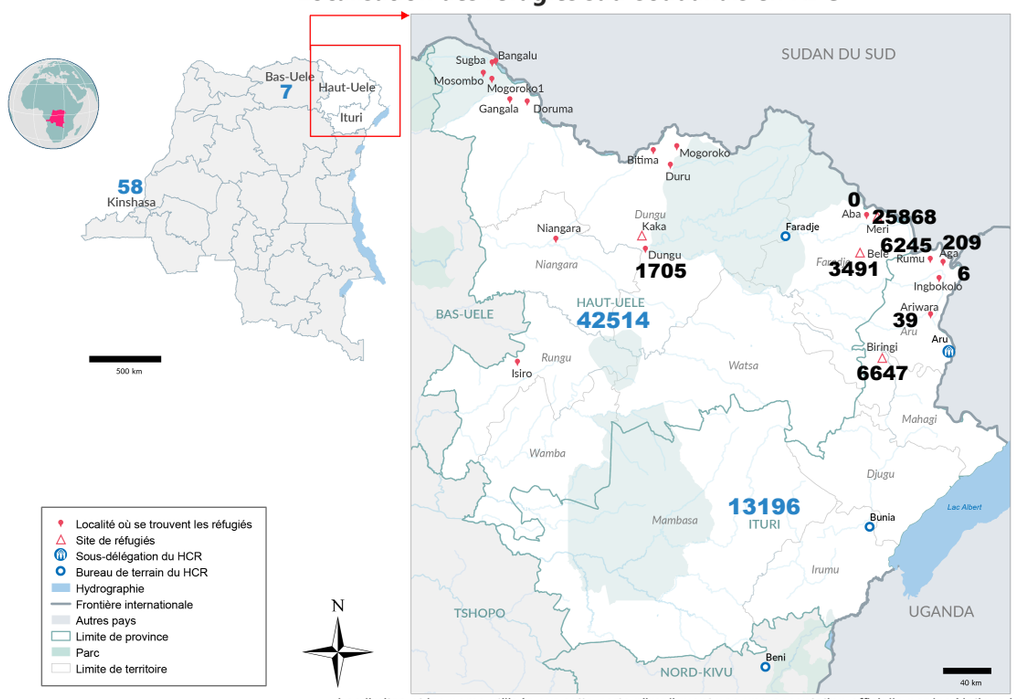

Les limites et les noms utilisés sur cette carte n'impliquent pas une acceptation officielle par les Nations Unies.

Tendance de la population des réfugiés sud-soudanais (2024)

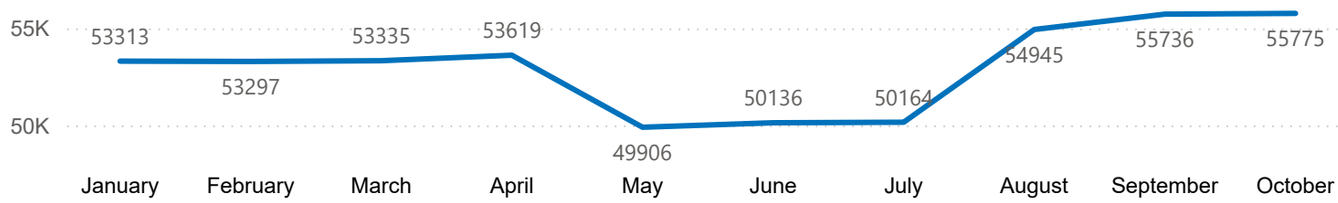

Commentaires sur les chiffres des réfugiés sud-soudanais

Au 31/10/2024 nous avons **56 003** réfugiés et demandeurs d'asile sud soudanais en RDC avec des documents d'identité délivrés par le gouvernement avec l'appui du HCR. Une augmentation de 0.07% s'observe sur les réfugiés après les activités de routine d'enregistrement.

IV. Réfugiés et demandeurs d'asile burundais

Chiffres clés

50 870 Réfugiés et demandeurs d'asile

33 465 Réfugiés et demandeurs d'asile enregistrés biométriquement

50 814 Réfugiés enregistrés

56 Demandeurs d'asile

Âge et genre de la population réfugiée

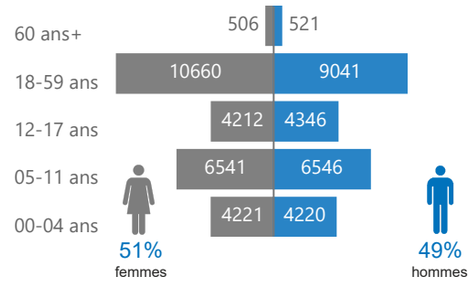

Âge et genre des demandeurs d'asile

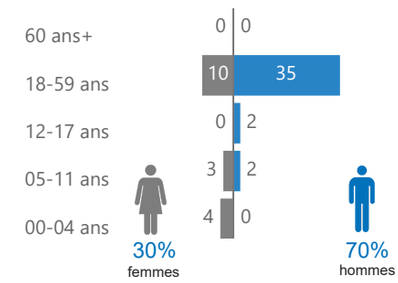

Réfugiés sud burundais par type d'emplacement

9 413	39 462	1 939
18.52%	77.66%	3.82%
Rural	Dans les sites	Urbain

Réfugiés burundais par sites/camps

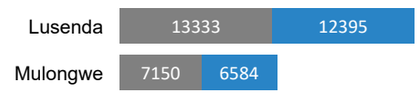

Réfugiés urbains burundais

Localité	F	H
Bukavu	133	156
Goma	358	302
Kinshasa	32	28
Lubumbashi	413	517
Total	**936**	**1003**

Localisation des réfugiés burundais en RDC

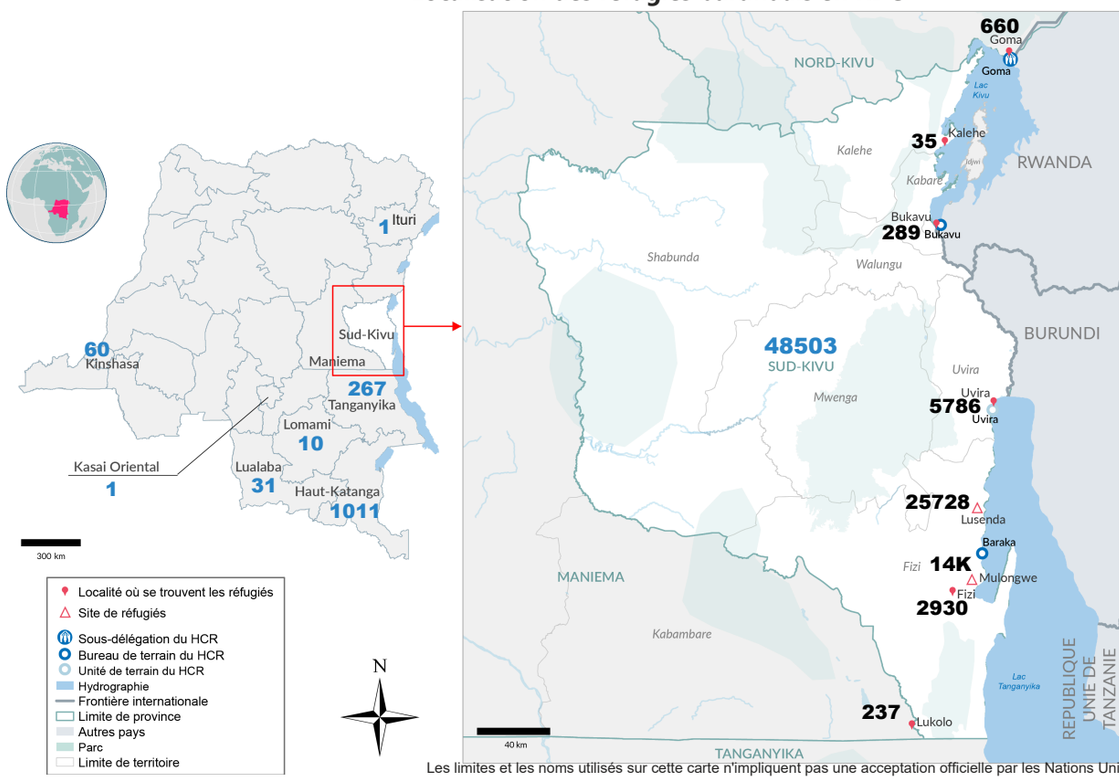

Les limites et les noms utilisés sur cette carte n'impliquent pas une acceptation officielle par les Nations Unies.

Tendance de la population des réfugiés burundais (2024)

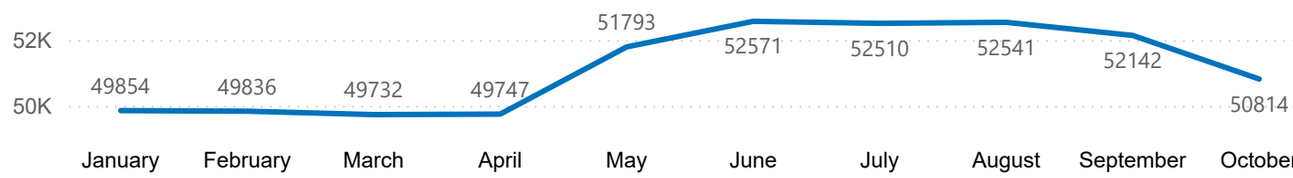

Commentaires sur les chiffres des réfugiés burundais

50 870 réfugiés et demandeurs d'asile burundais en RDC au 31/10/2024, dont **50 814** réfugiés et **56** demandeurs d'asile. On observe une dimunition de 8% par rapport au mois de septembre due à la verification des réfugiés faites par SO-Kalemie ainsi que les activités de routine dans le site de Mulongwe. Tous les réfugiés et demandeurs d'asile détiennent des documents d'identité délivrés par le gouvernement avec l'appui technique du HCR.

V. Réfugiés et demandeurs d'asile rwandais

Chiffres clés

205 303 Réfugiés et demandeurs d'asile

74 627 Réfugiés et demandeurs d'asile enregistrés biométriquement

205 161 Réfugiés enregistrés

142 Demandeurs d'asile

Âge et genre de la population réfugiée

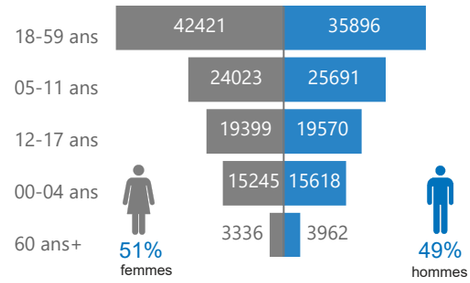

Âge et genre des demandeurs d'asile

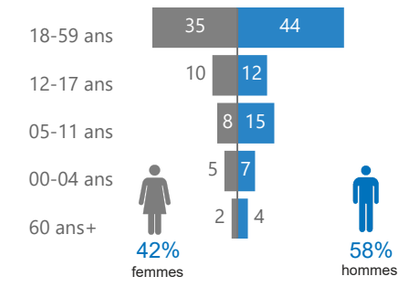

Réfugiés sud rwandais par type d'emplacement

201 818	3 343
98.37%	1.63%
Rural	Urbain

Réfugiés rwandais par province

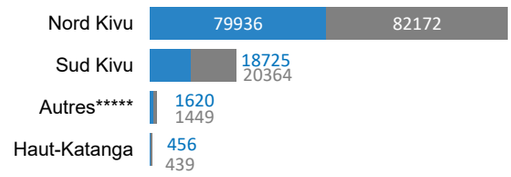

Réfugiés urbains rwandais

Localité	F	H
Bukavu	542	463
Goma	732	662
Kinshasa	123	112
Lubumbashi	343	366
Total	**1740**	**1603**

Localisation des réfugiés rwandais en RDC

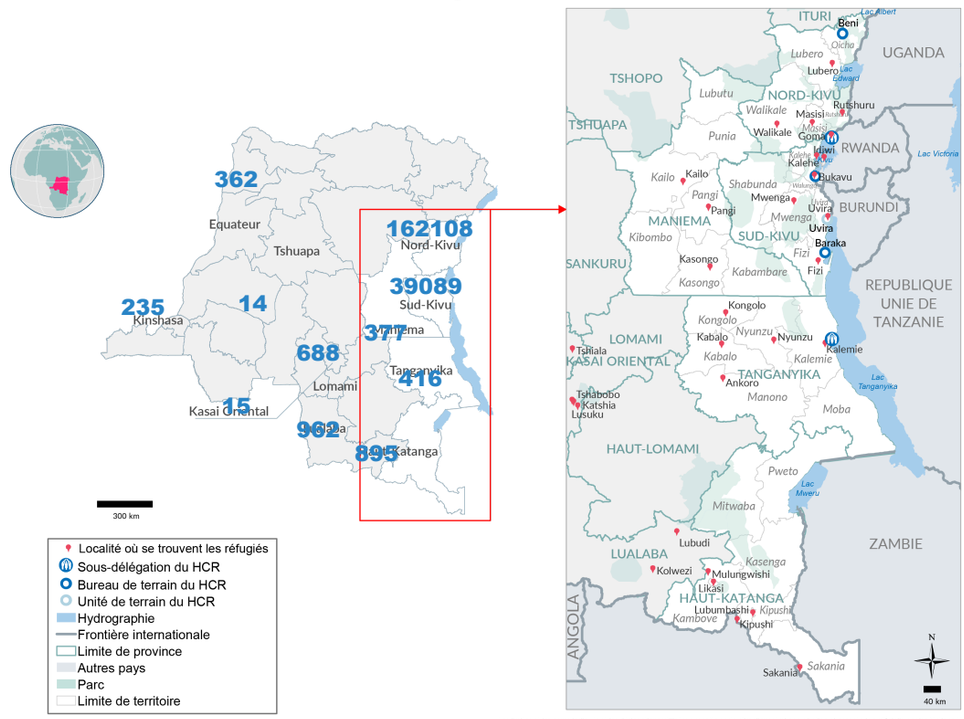

Tendance de la population des réfugiés rwandais (2024)

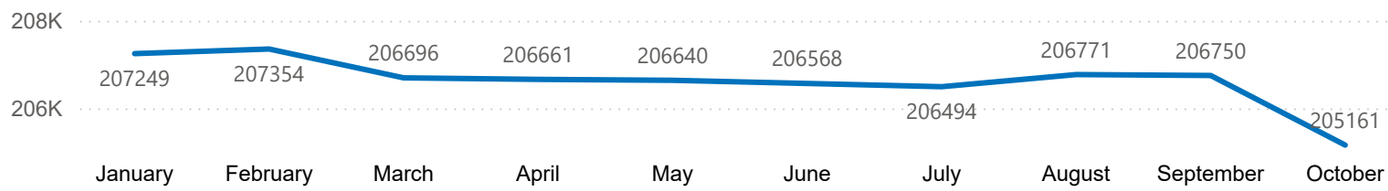

La présence des groupes armés ainsi que les opérations militaires et l'inaccessibilité dans les zones à forte concentration des refugiés ont rendu difficile la finalisation de l'opération d'enregistremement des réfugiés rwandais dans les provinces du Nord et Sud Kivu. L'enregistrement continu est effectif dans des zones accessibles. Il en est de même de l'opération de rapatriement des réfugiés rwandais qui se poursuit. En effet, **1063** rwandais ont été rapatriés volontairement dans leur pays d'origine depuis le début de l'année 2024.