

Situation générale du rapatriement volontaire des réfugiés centrafricains

Année 2017 - 2024

CHIFFRES CLÉS

52 937

Personnes rapatriées volontairement depuis 2017 à ce jour


15 081

Ménages


795

Personnes avec handicap


11 353

Femmes


9 328

Hommes


15 339

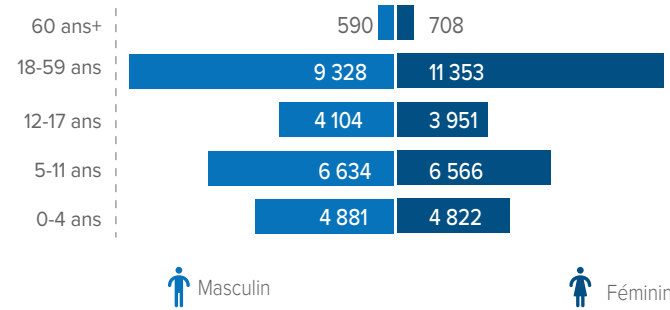
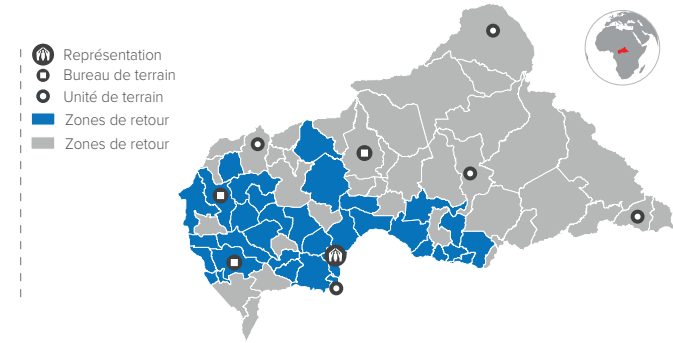
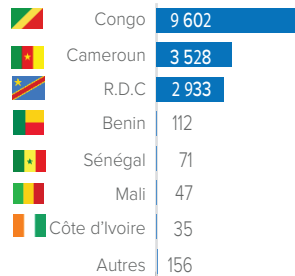
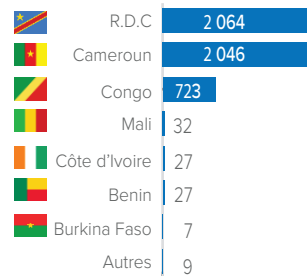
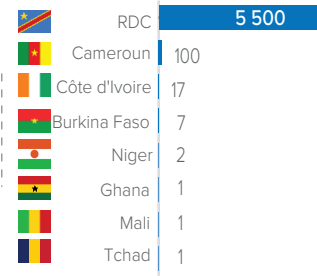
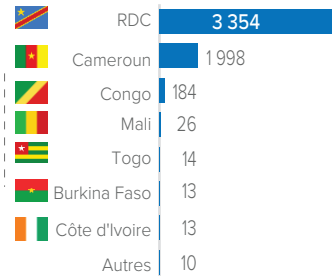
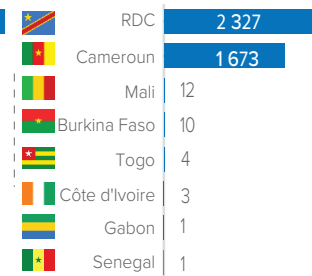
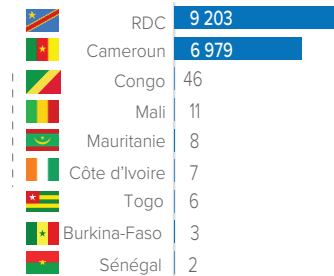
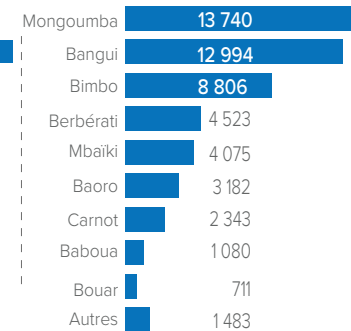
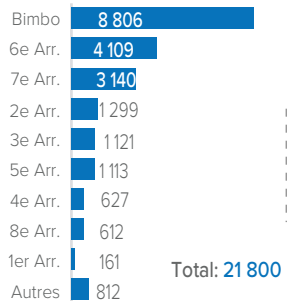
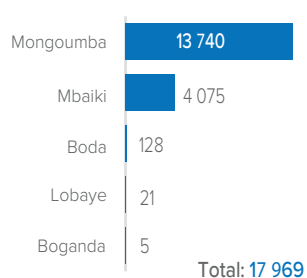
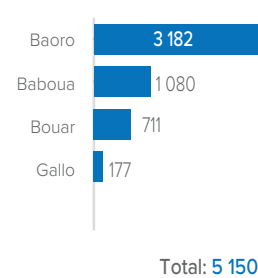
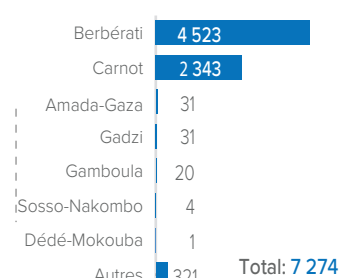
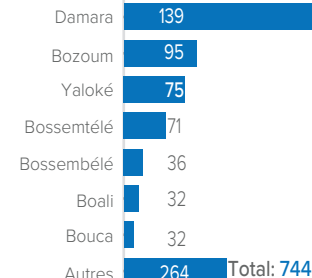
Filles


15 619

Garçons


1 298

Personnes Agées

COMPOSITION PAR TRANCHE D'ÂGE ET SEXE

ZONES CONCERNÉES PAR LE RETOUR EN RCA

PAYS DE PROVENANCE PAR ANNÉE
ANNÉE 2017-2019 (16 484)

ANNÉE 2020 (4 935)

ANNÉE 2021 (5 629)

ANNÉE 2022 (5 612)

ANNÉE 2023 (4 031)

ANNÉE 2024 (16 265)

ZONES DE RETOUR EN RCA PAR SOUS-PRÉFECTURE (2017 - 2024)

DETAILS SUR LES ZONES DE RETOUR PAR RÉGION
BANGUI & BIMBO

LOBAYE

NANA-MAMBÉRÉ

MAMBÉRÉ-KADÉÏ

AUTRES RÉGIONS

NOMBRE DES RAPATRIÉS PAR ANNÉE
