

Reporte de Resultados Confía en el Tucán

OCTUBRE - DICIEMBRE 2024



DATOS GENERALES

31,963,210
VISUALIZACIONES

1,653,780
INTERACCIONES

519
PUBLICACIONES

DESTACABLES

Durante el cuarto trimestre de 2024, las visualizaciones generales de “Confía en el Tucán” aumentaron un 21.6% a más de 32 millones comparado al tercer trimestre de 2024. Las interacciones aumentaron un 59.4% a 1.65 millones.

En Facebook, las vistas de publicaciones aumentaron ligeramente a 6.8 millones, las reacciones aumentaron un 89.1% a 963,149, y las visitas al feed crecieron un 1% a 208,200. TikTok experimentó un crecimiento en seguidores, aumentando un 21.2% a 91,500, aunque las vistas de videos disminuyeron un 29.2% a 3 millones, y los comentarios cayeron un 59.3% a 5,284.

La demografía de la audiencia se mantuvo estable en Facebook, con un 58% de mujeres y un 42% de hombres, pero cambió en TikTok a un 52% de mujeres y un 48% de hombres, en contraste con el tercer trimestre.

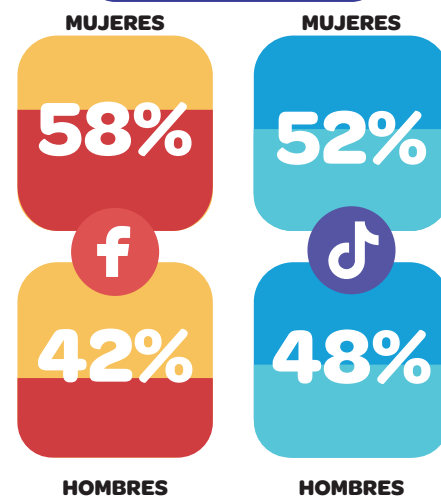
Geográficamente, la plataforma mantuvo una presencia en Venezuela, Colombia, Ecuador y Perú, con interacciones en TikTok predominantemente de Venezuela (47%) e interacciones en Facebook principalmente de Colombia (40%). Los resultados destacan la efectividad de la estrategia digital “Confía en el Tucán” e indican una perspectiva positiva para el crecimiento futuro.



RENDIMIENTO GENERAL



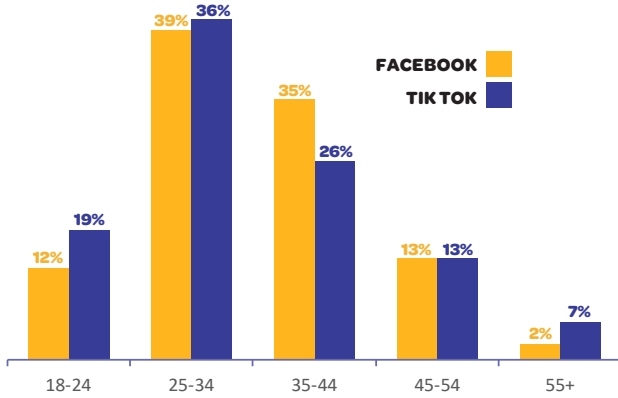
AUDIENCIA



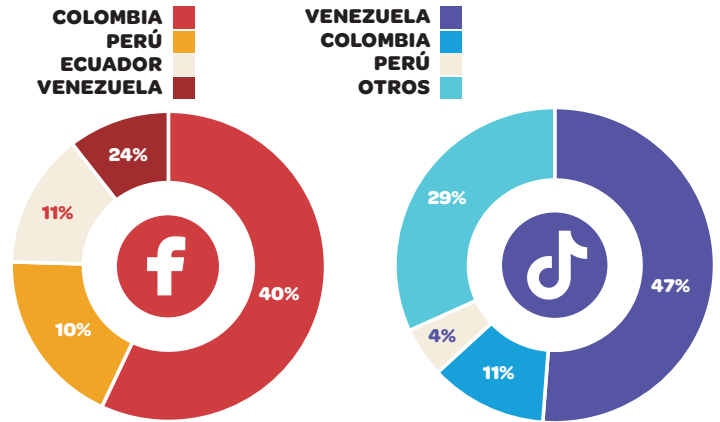
Datos proporcionados por Meta Business Suite de Facebook y el Centro de Creación de TikTok desde el 1 de octubre de 2024 hasta el 31 de diciembre de 2024.

Confía en el Tucán (Trust the Toucan) fue lanzado en las redes sociales Facebook y TikTok por ACNUR, la Agencia de la ONU para los Refugiados. La iniciativa desafía publicaciones falsas y proporciona información confiable sobre los riesgos del viaje a través de la selva que conecta Panamá y Colombia. Para obtener más información, por favor lee el comunicado de prensa de ACNUR [aquí](#).

EDAD DE SEGUIDORES



LUGARES DE ACCESO



CONTENIDO CON MEJOR ALCANCE



ALCANCE 666.200

REACCIONES 16,000

COMENTARIOS 101

COMPARTIDOS 343



SÍGUENOS EN:

TIK TOK

FACEBOOK

Las cifras de TikTok se recopilan en función de la geolocalización de los usuarios cuando acceden al contenido. Los datos de Facebook corresponden al lugar de residencia que los seguidores de la página han registrado en la plataforma.

Página Help ACNUR Panamá

Visualizaciones por mes



Además de las publicaciones en sus plataformas, ACNUR brinda atención personalizada a través de su Chatbot, correo electrónico y línea telefónica.

Chatbot Panamá

1,182
conversaciones

