

Février 2025

## CHIFFRES CLES SUR LES PERSONNES DEPLACEES DE FORCE

**1 895 213**

Total

**1 349 492**

Réfugiés

**7 832**

Demandeurs d'asile

**220 610**

Personnes déplacées internes (Iac)

**317 279**

Migrants retournés\*

## AUTRES CHIFFRES CLES

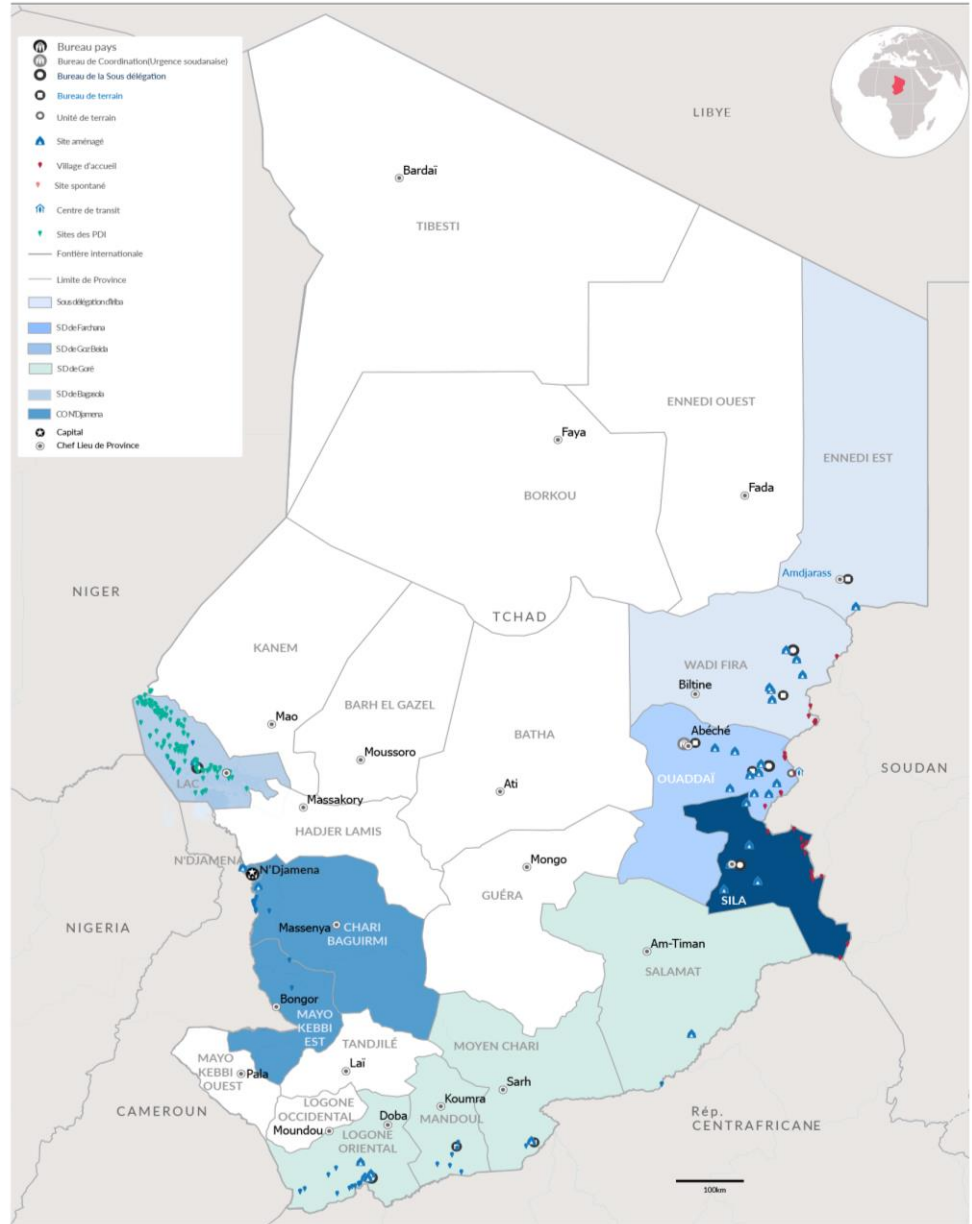
**17 708**

Réfugiés camerounais assistés pour le rapatriement volontaire

**763 620**

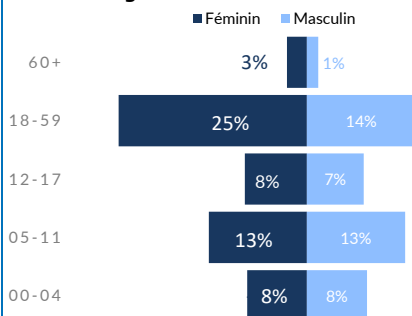
Nouveaux arrivants du Soudan depuis avril 2023

\* Migrants retournés à risque d'apatridie venus de : Niger, RCA et Soudan.

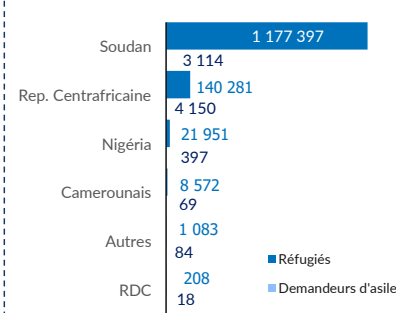


## REFUGIES ET DEMANDEURS D'ASILE

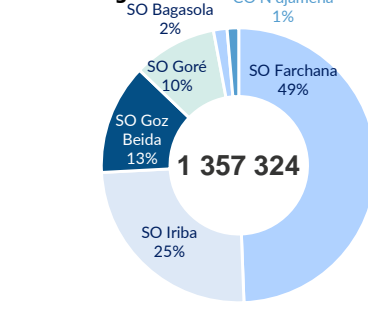
### Tranche d'âge



### Pays d'origine



### Sous-Délégation



**57%**

de la population des réfugiés et demandeurs d'asile au Tchad sont des enfants.

**53%**

de la population des femmes sont en âge de procréation (13-49 ans).

**70%**

de la population de réfugiés et demandeurs d'asile au Tchad vivent dans des sites aménagés

**20%**

De la population des personnes à besoin spécifique sont des personnes vivant avec handicap.

**87%**

de la population des enfants réfugiés et demandeurs d'asile au Tchad sont en âge d'éducation

**49%**

est le taux de réussite aux examens de baccalauréat session 2024 pour les réfugiés.

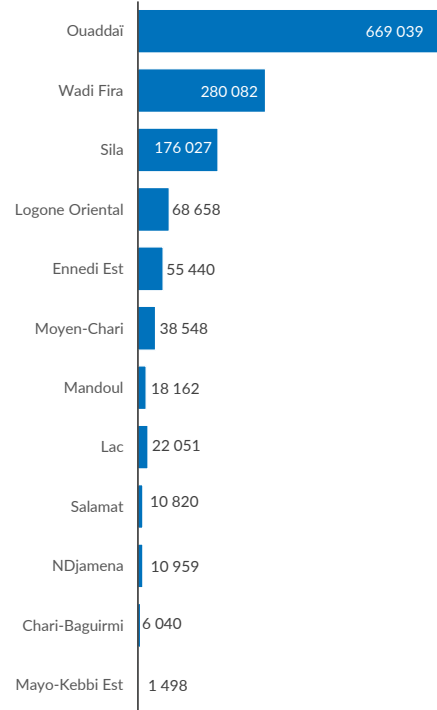


**1 357 324**  
INDIVIDUS



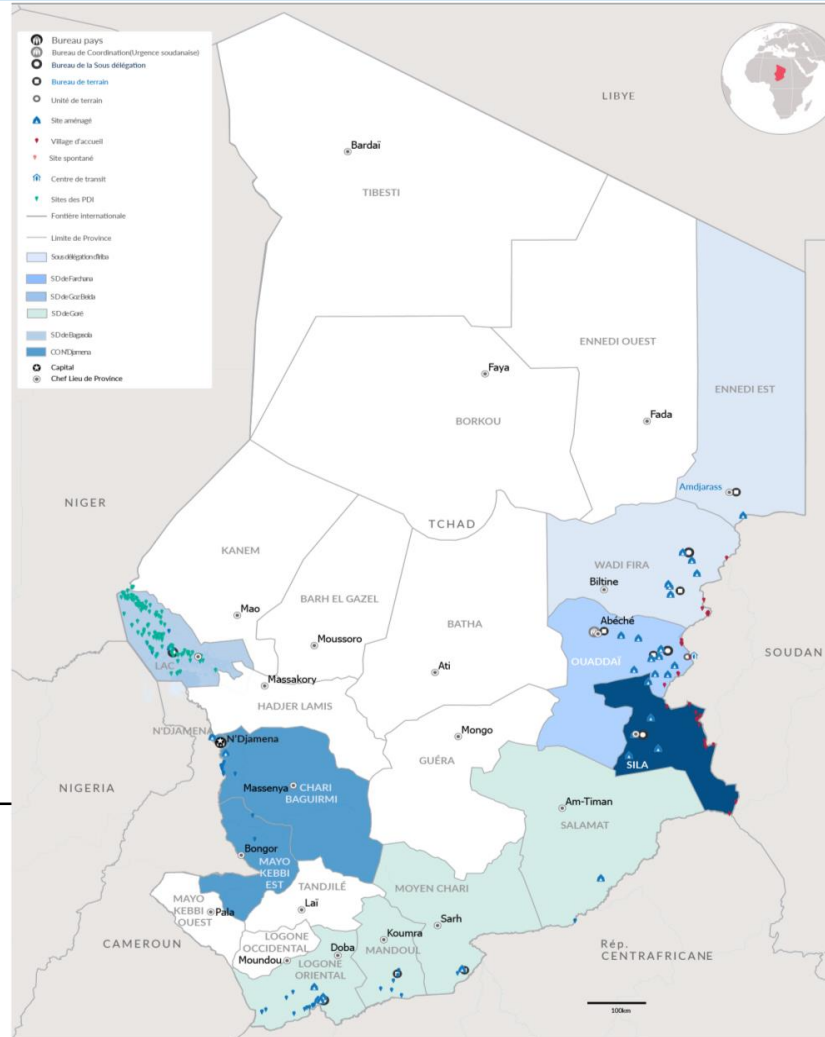
**324 983**  
MENAGES

### Répartition par province



SO Bagasola	
<b>SO Bagasola</b>	<b>22 051</b>
Dar es Salam*	18 879
Bol	1 709
NGouboua I	428
Kiskawa I	468
Liwa I	177
Tchoukoutalia I	132
Kiskra I	170
Autres I	88

BO N'Djaména	
<b>BO N'Djaména</b>	<b>18 497</b>
N'Djaména	8 863
Mayo-Kebbi Est	1 498
Kalambari Site*	5 345
Guilmei Site*	2 046
Autres I	745



### Principales nationalités(Réf. & ASY)

**1 180 511**

SOUDANAIS

Essentiellement dans les 21 sites aménagés et 1 village d'accueil de l'Est et en milieu urbain.

**144 431**

CENTRAFRICAINS

Essentiellement dans les six camps, sites et villages hôtes du Sud et en milieu urbain.

**22 348**

NIGERIENS

Répartis dans le camp de Dar Es Salam et villages hôtes dans la région du Lac ainsi qu'en milieu urbain.

**8 641**

CAMEROUNAIS

Constitué principalement des populations ayant fui les affrontements intercommunautaires dans le département du Logone et Chari au Cameroun. Ils se localisent dans les deux camps autour de N'Djaména et sur les rives du fleuve Logone.

**1 393**

AUTRES NATIONALITES

Au-delà des nationalités majeures, il y a des individus de diverses origines : Algérie/Bénin, Burkina Faso, Burundi, Côte d'Ivoire, République du Congo, Égypte, Érythrée, Éthiopie, Gabon, Libye, Mali, République islamique d'Iran, Rwanda, Sénégal, Somalie, Soudan du Sud, Palestine, Yémen.

### CHIFFRES CLES SUR LA CRISE SOUDANAISE

**763 620**

Nouveaux arrivants du Soudan 2023

**409 819**

Réfugiés Soudanais au Tchad avant la crise de 2023

### Coordination d'Abéché

1 180 588

<b>SO Iriba</b>	<b>335 522</b>
Touloum*	60 951
Am Nabak*	36 864
Iridimi*	46 146
<b>FO Amdjarass</b>	<b>55 440</b>
Oure Cassoni*	55 440
FO Guéréda	136 121
Mile*	60 052
Kounoungou*	28 837
Koursigue*	12 277
Frontières	34 955

<b>SO Farchana</b>	<b>669 039</b>
Farchana*	54 460
Aboutengue*	46 722
Metche*	41 986
Gaga*	39 022
Adre	238 376
Frontières Ouadaï	26 934

<b>FO Abeche</b>	<b>25 288</b>
Kouchaguine*	17 300
Abéché	7 988

<b>FO Hadjer Hadid</b>	<b>196 251</b>
Bredjing*	56 341
Alacha*	47 621
Treguine*	30 751
Arkoum*	50 325
Dougui*	11 213

<b>SO Goz Beida</b>	<b>176 027</b>
Goz Amir*	45 605
Zabout*	52 465
Djabal*	37 383
Kerfi	8 571
Frontière Sila	32 003

<b>SO Goré</b>	<b>136 188</b>
Belom*	26 353
Villages Moy. Chari	12 195
Villages Logone Or.	15 490
Dosseye*	15 353
Doholo*	14 608
Amboko*	12 135
Gondjé*	11 072
Villages Moïssala	18 162
Moyo*	8 687
Villages Daha 1 & 2	2 133

\* Site aménagé