

**I. Réfugiés et demandeurs d'asile en milieux urbains**
**Chiffres clés**

**6 967**

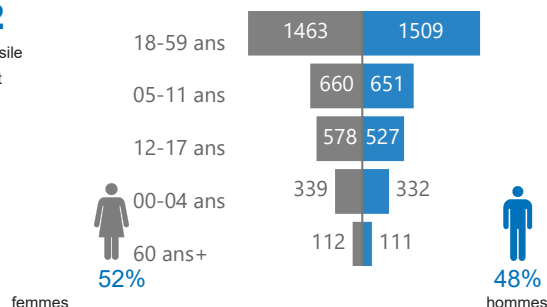
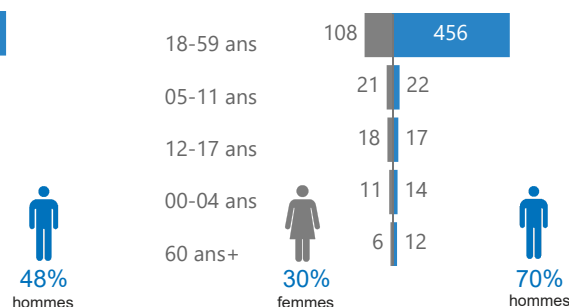
Réfugiés et demandeurs d'asile



**5432**  
 Réfugiés et demandeurs d'asile  
 enregistrés biométriquement


**6 282**  
 Réfugiés enregistrés


**685**  
 Demandeurs d'asile

**Âge et genre de la population réfugiée**

**Âge et genre des demandeurs d'asile**

**Demandeurs d'asile urbains par localité**

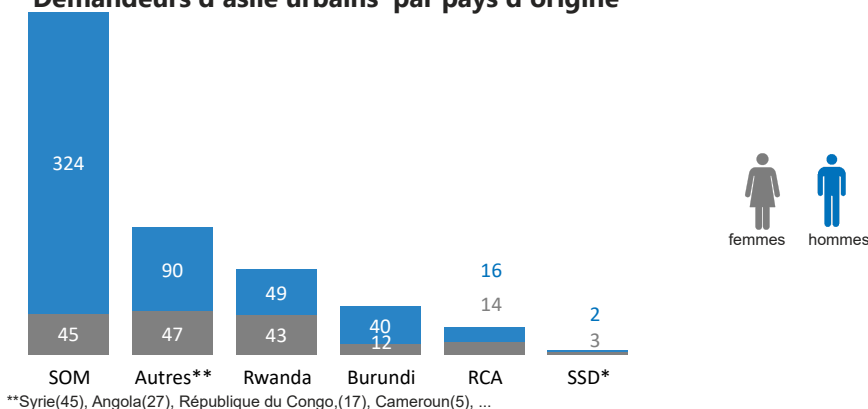
Localité	F	H	Total
Bukavu	2	3	5
Goma	20	17	37
Kinshasa	53	73	126
Lubumbashi	89	428	517
<b>Total</b>	<b>164</b>	<b>521</b>	<b>685</b>

**Documentation des urbains**

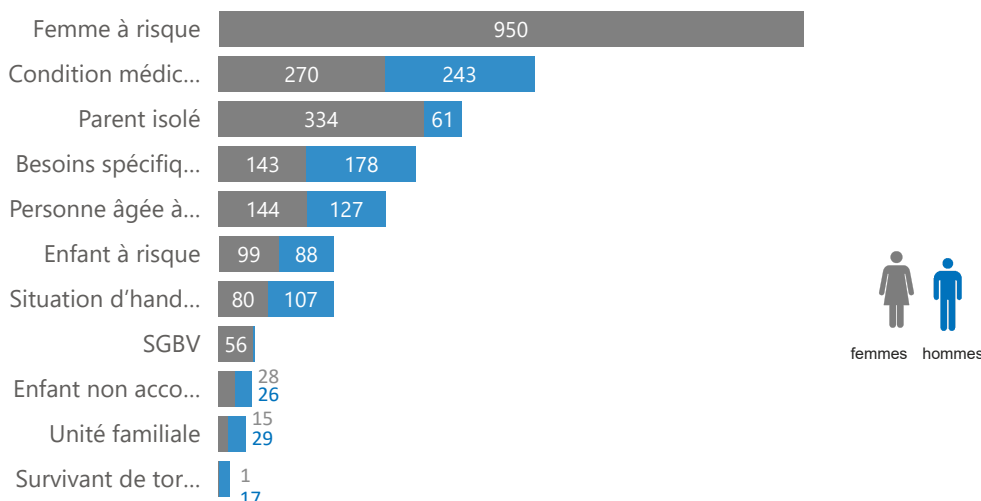
Localité	Total
Lubumbashi	1187
Kinshasa	608
Goma	1182
Bukavu	164
<b>Total</b>	<b>3141</b>

**Réfugiés urbains par localité**

Localité	F	H	Total
Bukavu	677	624	1301
Goma	1092	966	2058
Kinshasa	558	566	1124
Lubumbashi	825	974	1799
<b>Total</b>	<b>3152</b>	<b>3130</b>	<b>6282</b>

**Localisation des réfugiés urbains en RDC par pays d'origine**
**Demandeurs d'asile urbains par pays d'origine**

**Réfugiés urbains par pays d'origine et par localité**

Localité	F	H	Tot
<b>Bukavu</b>	<b>677</b>	<b>624</b>	<b>1301</b>
Burundi	131	156	287
Rwanda	546	468	1014
<b>Goma</b>	<b>1092</b>	<b>966</b>	<b>2058</b>
Burundi	354	300	654
Ouganda	4	1	5
Rwanda	734	665	1399
<b>Kinshasa</b>	<b>558</b>	<b>566</b>	<b>1124</b>
Angola	71	67	138
Burundi	32	28	60
Congo	58	79	137
Erithrée	4	4	8
Liberia	3	2	5
Ouganda	7	11	18
RCA	222	228	450
Rwanda	123	114	237
Sierra Leone		1	1
SSD	33	26	59
SUD	1	3	4
Syrie	1	1	2
Tchad	3	2	5
<b>Lubumbashi</b>	<b>825</b>	<b>974</b>	<b>1799</b>
Burundi	437	557	994
Cote d'Ivoire	5	4	9
RCA	1	4	5
Rwanda	363	388	751
Somalie	11	9	20
Syrie	8	12	20
<b>Total</b>	<b>3152</b>	<b>3130</b>	<b>6282</b>

**Profil des réfugiés urbains**
**Personnes ayant des besoins spécifiques:**


Sont considérés comme réfugiés urbains en RDCongo, les réfugiés reconnus individuellement et vivant dans les villes de Goma, Kinshasa, Lubumbashi et Bukavu. Un enregistrement continu est effectué dans ces zones. Ils sont tous en possession des documents d'identité délivrés par le gouvernement avec l'appui du HCR.

SSD: Sud Soudan F: Femme  
 RCA: République Centrafricaine H: Homme  
 SUD: Soudan  
 SOM: Somalie

**II. Réfugiés et demandeurs d'asile centrafricains**

**Chiffres clés**

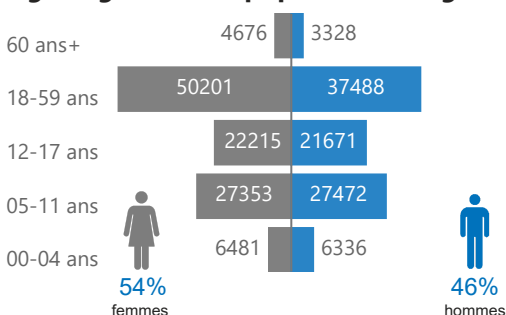
**207 302**  
Réfugiés et demandeurs d'asile

**149 853**  
Réfugiés et demandeurs d'asile enregistrés biométriquement

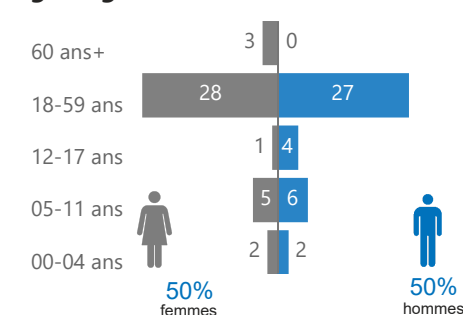
**207 221**  
Réfugiés enregistrés

**81**  
Demandeurs d'asile

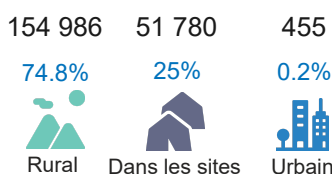
**Âge et genre de la population réfugiée**



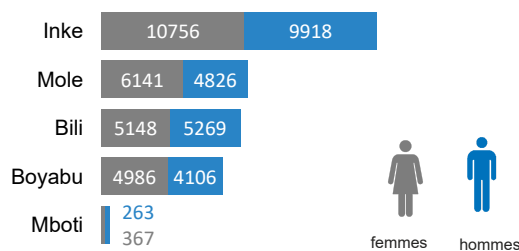
**Âge et genre des demandeurs d'asile**



**Réfugiés centrafricains par type d'emplacement**



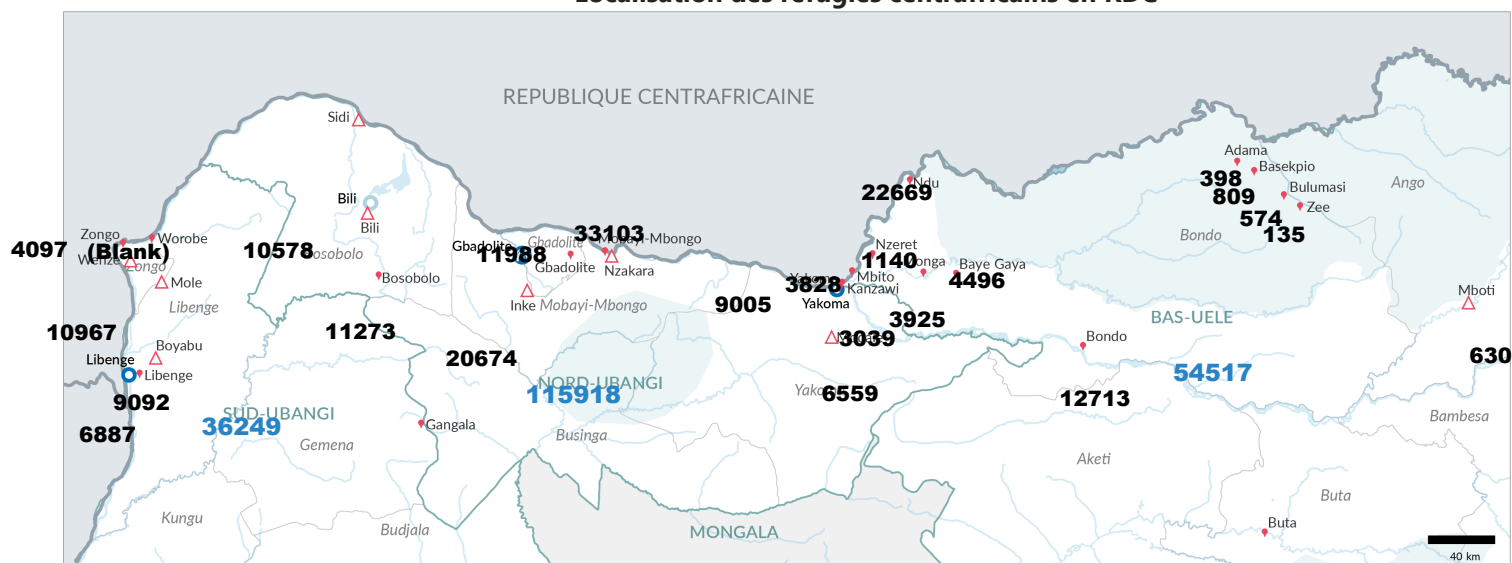
**Réfugiés centrafricains par sites/camps**



**Réfugiés dans les villages poles de développement**

Location	F	H	Total
Modale	3519	3040	6559
Nzakara	4801	3928	8729
Sidi	2126	2044	4170
Wenze	2504	1755	4259
<b>Total</b>	<b>12950</b>	<b>10767</b>	<b>23717</b>

**Localisation des réfugiés centrafricains en RDC**

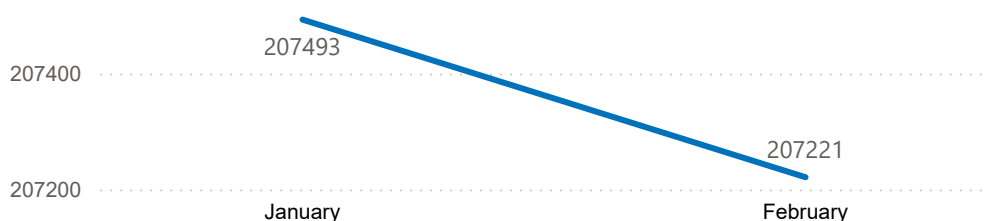


450

5

- Réfugié en zone rurale
- ▲ Site des réfugiés
- Bureau de terrain du HCR
- Unité de terrain du HCR
- Sous-délégation du HCR
- Frontière internationale
- Limite de province
- Limite de territoire
- Autres pays
- Parc

**Tendance de la population des réfugiés centrafricains (2025)**



**Commentaires sur les chiffres des réfugiés centrafricains**

207 302 réfugiés et demandeurs d'asile centrafricains en RDC au 28/2/2025 soit 207 221 réfugiés et 81 demandeurs d'asile avec des documents d'identité délivrés par le gouvernement avec l'appui du HCR. L'on note une diminution de 0.13% par rapport aux données du mois de janvier 2025 après les activités d'enregistrement continu dans le camps de modale et Inke au cours du mois.

### III. Réfugiés et demandeurs d'asile sud-soudanais

#### Chiffres clés

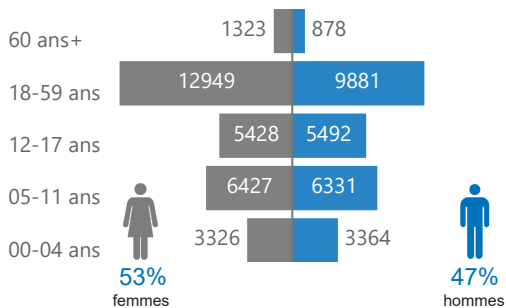
**55 648**  
Réfugiés et demandeurs d'asile

**32 859**  
Réfugiés et demandeurs d'asile enregistrés biométriquement

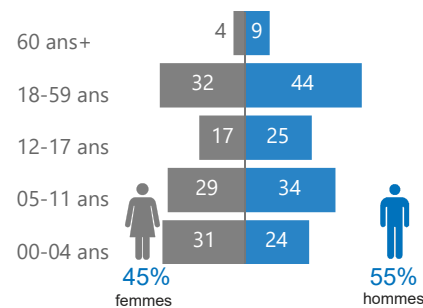
**55 399**  
Réfugiés enregistrés

**249**  
Demandeurs d'asile

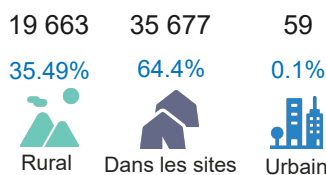
#### Âge et genre de la population réfugiée



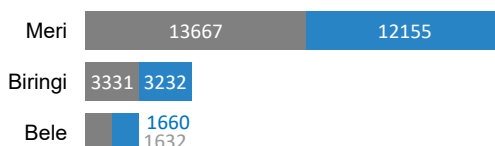
#### Âge et genre des demandeurs d'asile



#### Réfugiés sud soudanais par type d'emplacement



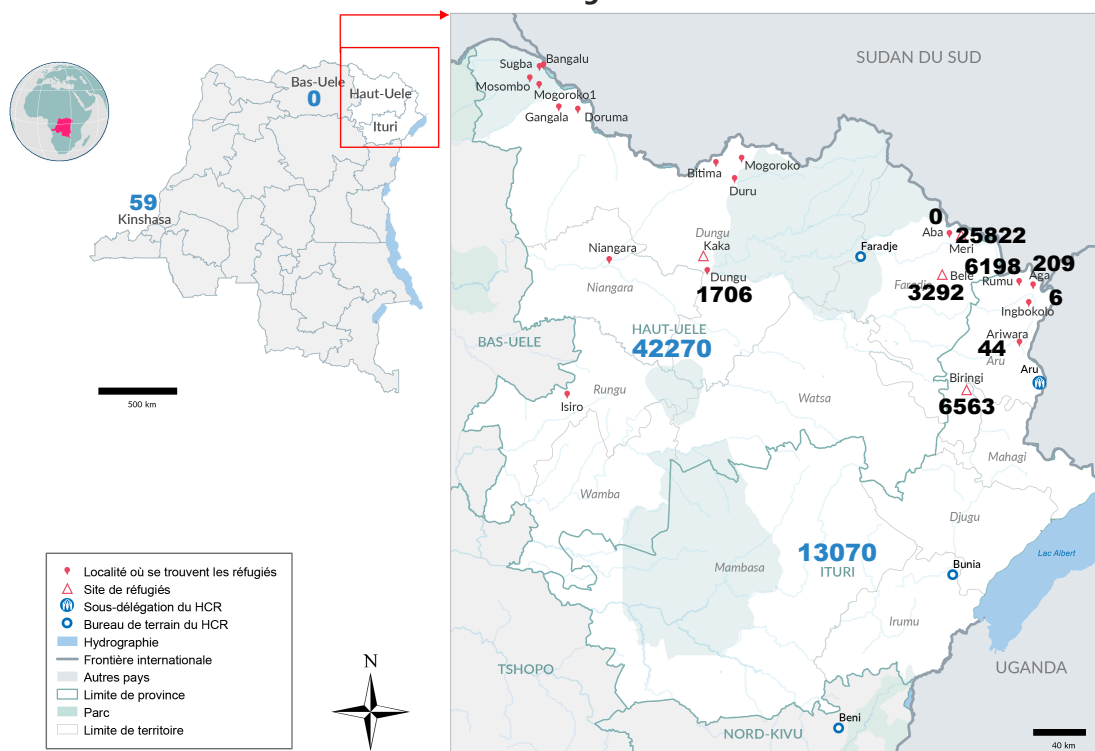
#### Réfugiés sud soudanais par sites/camps



#### Réfugiés urbains sud soudanais

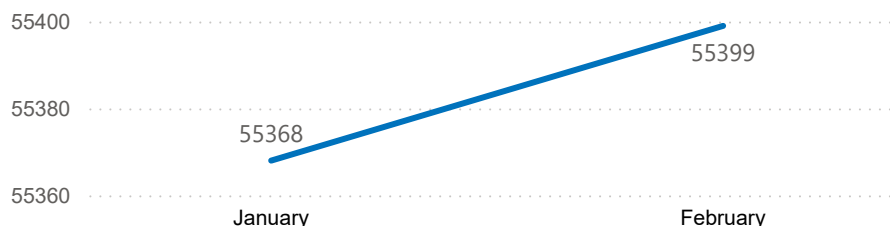
Localité	F	H	Total
Kinshasa	33	26	59
<b>Total</b>	<b>33</b>	<b>26</b>	<b>59</b>

#### Localisation des réfugiés sud-soudanais en RDC



Les limites et les noms utilisés sur cette carte n'impliquent pas une acceptation officielle par les Nations Unies.

#### Tendance de la population des réfugiés sud-soudanais (2025)



#### Commentaires sur les chiffres des réfugiés sud-soudanais

Au 28/2/2025 nous avons **55 399** réfugiés et demandeurs d'asile sud soudanais en RDC avec des documents d'identité délivrés par le gouvernement avec l'appui du HCR. Une augmentation de 0.05% s'observe sur les réfugiés après les activités d'enregistrement continu.

**IV. Réfugiés et demandeurs d'asile burundais**

**Chiffres clés**

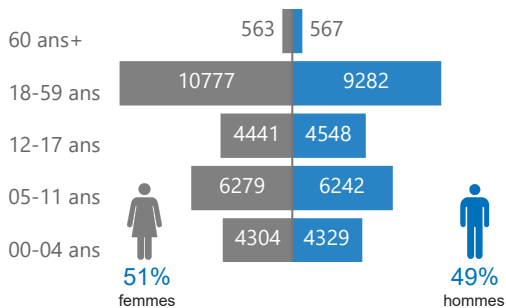
**51 488**  
Réfugiés et demandeurs d'asile

**33 341**  
Réfugiés et demandeurs d'asile enregistrés biométriquement

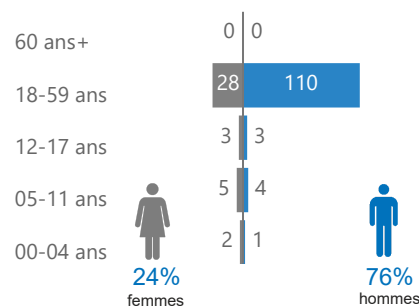
**51 332**  
Réfugiés enregistrés

**156**  
Demandeurs d'asile

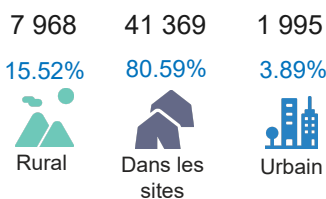
**Âge et genre de la population réfugiée**



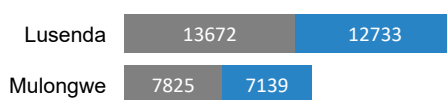
**Âge et genre des demandeurs d'asile**



**Réfugiés sud burundais par type d'emplacement**



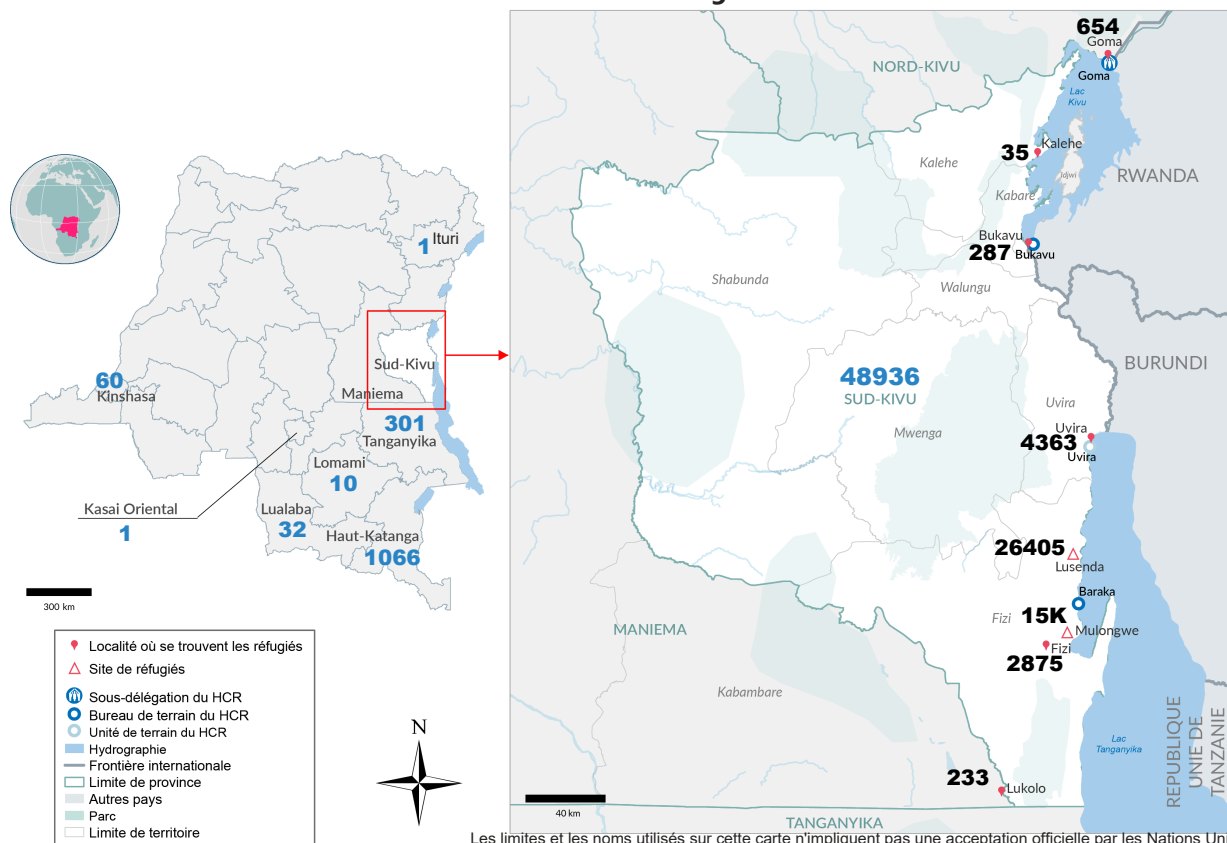
**Réfugiés burundais par sites/camps**




**Réfugiés urbains burundais**

Localité	F	H
Bukavu	131	156
Goma	354	300
Kinshasa	32	28
Lubumbashi	437	557
<b>Total</b>	<b>954</b>	<b>1041</b>

**Localisation des réfugiés burundais en RDC**



**Tendance de la population des réfugiés burundais (2025)**



**Commentaires sur les chiffres des réfugiés burundais**

**51 488** réfugiés et demandeurs d'asile burundais en RDC au 28/2/2025, dont **51 332** réfugiés et **156** demandeurs d'asile. On observe une augmentation de 0.6% par rapport au mois de décembre due aux opérations d'enregistrement continu. Tous les réfugiés et demandeurs d'asile détiennent des documents d'identité délivrés par le gouvernement avec l'appui technique du HCR.

**V. Réfugiés et demandeurs d'asile rwandais**

**Chiffres clés**

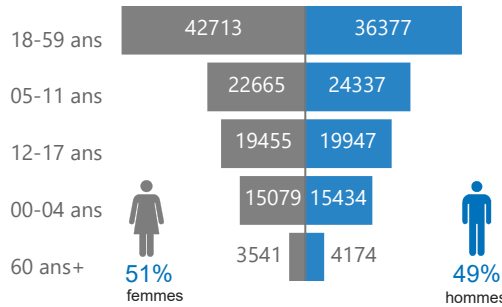
**203 857**  
Réfugiés et demandeurs d'asile

**74 506**  
Réfugiés et demandeurs d'asile enregistrés biométriquement

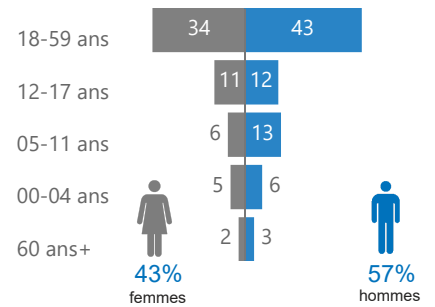
**203 722**  
Réfugiés enregistrés

**135**  
Demandeurs d'asile

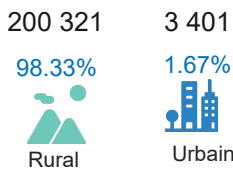
**Âge et genre de la population réfugiée**



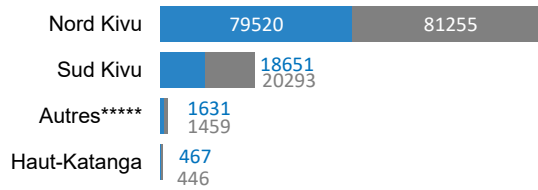
**Âge et genre des demandeurs d'asile**



**Réfugiés sud rwandais par type d'emplacement**



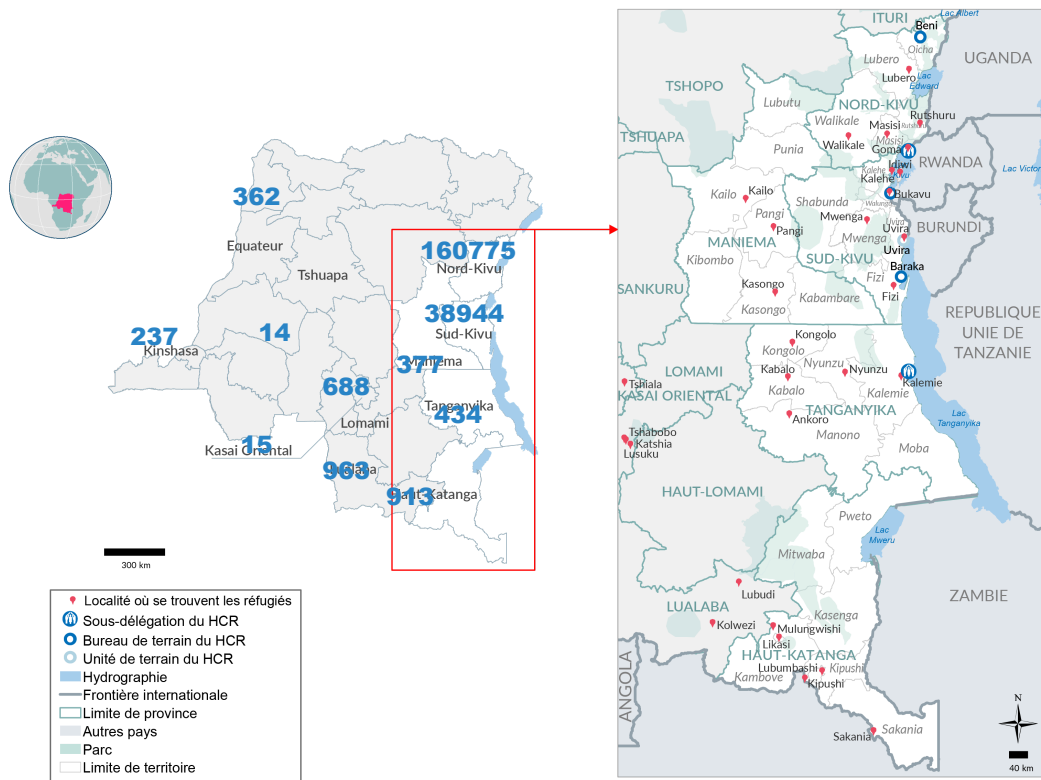
**Réfugiés rwandais par province**



**Réfugiés urbains rwandais**

Localité	F	H
Bukavu	546	468
Goma	734	665
Kinshasa	123	114
Lubumbashi	363	388
<b>Total</b>	<b>1766</b>	<b>1635</b>

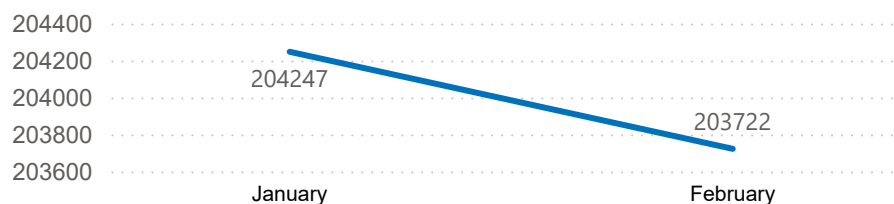
**Localisation des réfugiés rwandais en RDC**



- Localité où se trouvent les réfugiés
- Sous-délégation du HCR
- Bureau de terrain du HCR
- Unité de terrain du HCR
- Hydrographie
- Frontière internationale
- Limite de province
- Autres pays
- Parc
- Limite de territoire

Date d'impression: 10 Jul 2023 Sources: UNHCR, RGC Auteur: UNHCR - Kinshasa Feedback: codkidrcim@unhcr.org Nom du fichier: COD\_Map\_RWA\_30062023\_A3

**Tendance de la population des réfugiés rwandais (2025)**



La présence des groupes armés ainsi que les opérations militaires et l'inaccessibilité dans les zones à forte concentration des réfugiés ont rendu difficile la finalisation de l'opération d'enregistrement des réfugiés rwandais dans les provinces du Nord et Sud Kivu. L'enregistrement continu est effectif dans des zones accessibles. Il en est de même de l'opération de rapatriement des réfugiés rwandais qui se poursuit. En effet, **454** rwandais ont été rapatriés volontairement dans leur pays d'origine depuis pendant l'année 2025.