UNHCR The UN Refugee Agency | CORE

BURUNDI

Afflux de personnes en provenance de l'est de la RD Congo

au 25 Mars 2025

Chiffres clés

69,854
Estimation des nouveaux arrivants en provenance de la RDC depuis janvier 2025

10,111
Relocalisés à Musenyi

89 K
Réfugiés de la RDC au Burundi avant janvier 2025

1,650
Réfugiés retournés assistés

26,707
Réfugiés enregistrés Niveau 1

39,753
Pas encore vérifiés

1,744
Non-présents

Demographie

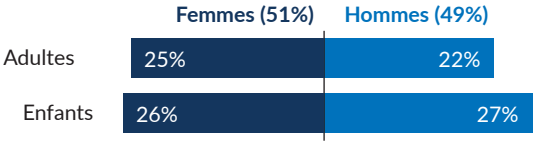

Contexte

Depuis janvier 2025, plus de 69 000 personnes étant arrivées au Burundi en provenance de la République Démocratique du Congo ont besoin d'une protection internationale. Parmi ces réfugiés figurent des populations rurales et urbaines fuyant le conflit en RDC, ainsi que des Burundais de retour au pays. La plupart des arrivants proviennent de Bukavu, Saké, Minova et Goma. En réponse, le Ministre de l'Intérieur a accordé le statut de réfugié prima facie aux personnes qui demandent asile au Burundi.

Total des nouveaux arrivants (cumulé depuis le 3 jan. 2025)

Nombre de personnes

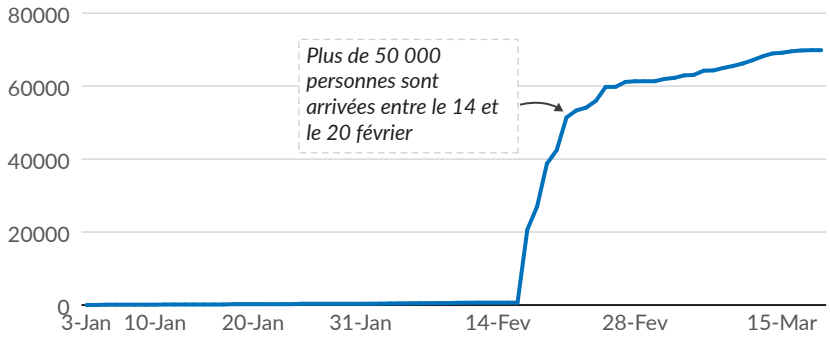

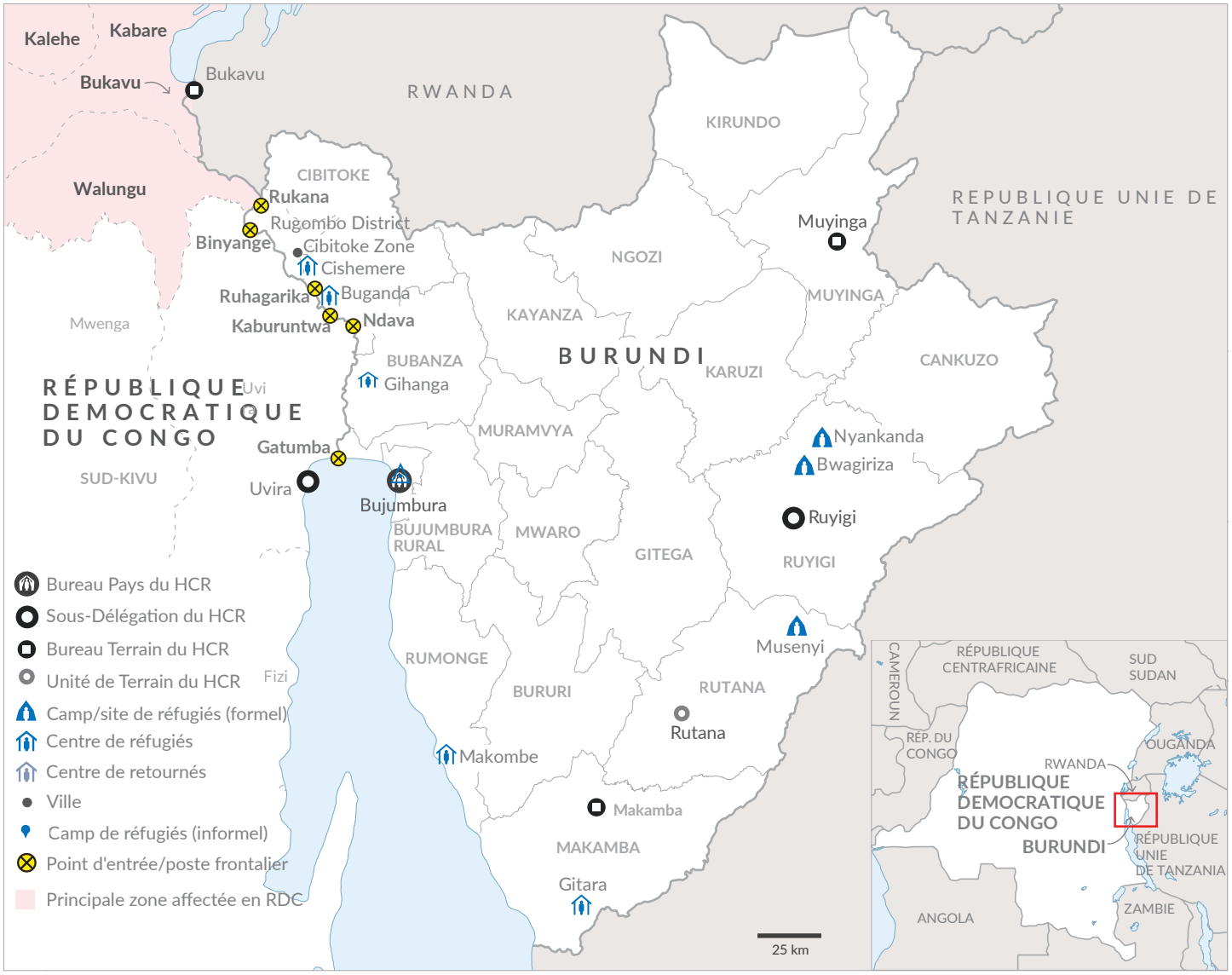

Les frontières et les noms indiqués ainsi que les désignations utilisées sur cette carte n'impliquent pas l'approbation ou l'acceptation officielle des Nations Unies.

Arrivée & Relocalisation

Points d'entrée aux frontières

Rukana
Binyange
Ruhagarika
Kaburantwa
Ndava
Gatumba

Centres/ Lieux de Transit

	Population actuelle
Commune de Rubomgo	45,556
Cibitoke Zone	2,000
Environs de la Zone de Cibitoke	4,166
Gitara	2,237
Cishemere	916
Makombe	1,336
Gihanga	65

Protection

- Identification des besoins de protection
- Enregistrement niveau 1
- Guichets de protection
- Monitoring de Protection / Frontières
- Convois de relocalisation

Camps/Sites de réfugiés

	Nouveaux Arrivants	Population actuelle
Musenyi	10,111	13,223
Nyankanda	8	11,975
Bwagiriza	1	9,457

Indicateurs sectoriels clés (Sites de transit dans les provinces frontalières)

Lieux	Litres d'eau fournis par jour	Latrines d'urgence (communautaires)	Malnutrition aiguë globale (enfants de 6 à 59 mois)	Malnutrition aiguë globale (femmes enceintes)	Personnes ayant des besoins spécifiques identifiées	Enfants non accompagnés et séparés/orientés /assistés
Stade de Rugombo*	Pas de service	Pas de service	Pas de service	Pas de service	Pas de service	Pas de service
Cibitoke Zone	15,000	25	3%	1%	124	157
CT Cishemere	20,000	12	1%	1%	83	32
CT Gihanga	1,000	12	1%	1%	-	-

* *Le stade de Rugombo n'est plus utilisé comme centre de transit depuis le 24 mars 2025.*

3 W (Qui fait quoi, où dans les sites de transit dans les provinces frontalières?)

Coordination	DGRRR, ONPRA, UNHCR	3
Sécurité alimentaire	AIRD, CARITAS, NGO RCF, SAD, WFP	5
Santé/ Nutrition	AFM/MWA, Concern, Global Health, District Sanitaire, HNTPO, PRONIANUT, Midwives in Action Association, MSF, UNHCR, UNICEF, WHO, Women's Solidarity	12
Logistique	AIRD, COPED, IRC, UNHCR, OIM	5
Moyens de subsistance	FVS, World Vision International	2
NFI/Abri	Burundi Red Cross, COPED, UNHCR, UNICEF	4
Protection	ACPDH, AIRD, Burundi Red Cross, CGM, DGRRR, Finbank, JRS, Local volunteers, ONPRA, SAD, Save the Children, SCI, Spring Communities, Terre des Hommes, UNFPA, UNHCR, UNICEF, World Vision International	18
Réintégration des rapatriés	DGRRR, IOM, UNHCR	3
Securité	Police Nationale Burundaise	1
Eau, Hygiène et assainissement	Croix Rouge Burundaise, COPED, Fondation Stamm, MSF, UNICEF, World Vision International	6

Les frontières et les noms indiqués ainsi que les désignations utilisées sur cette carte n'impliquent pas l'approbation ou l'acceptation officielle des Nations Unies.