

985,784

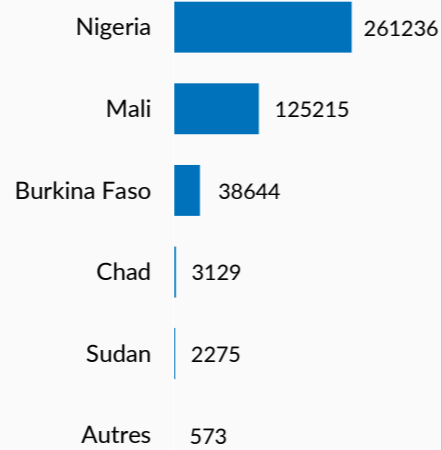
TOTAL PERSONNES EN DÉPLACEMENTS FORCÉS

431,072 Réf & DA dont **350,283** enregistrés

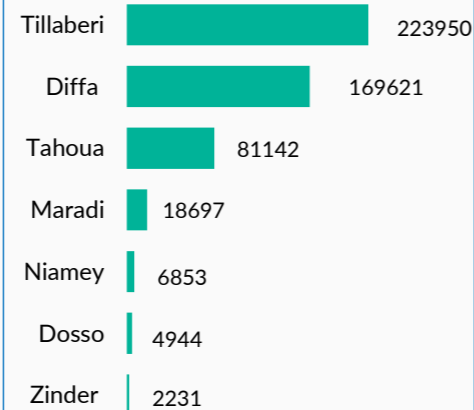
507,438 PDI dont **333,625** enrôlées

47,274 Autres personnes dont **47,274** enregistrés

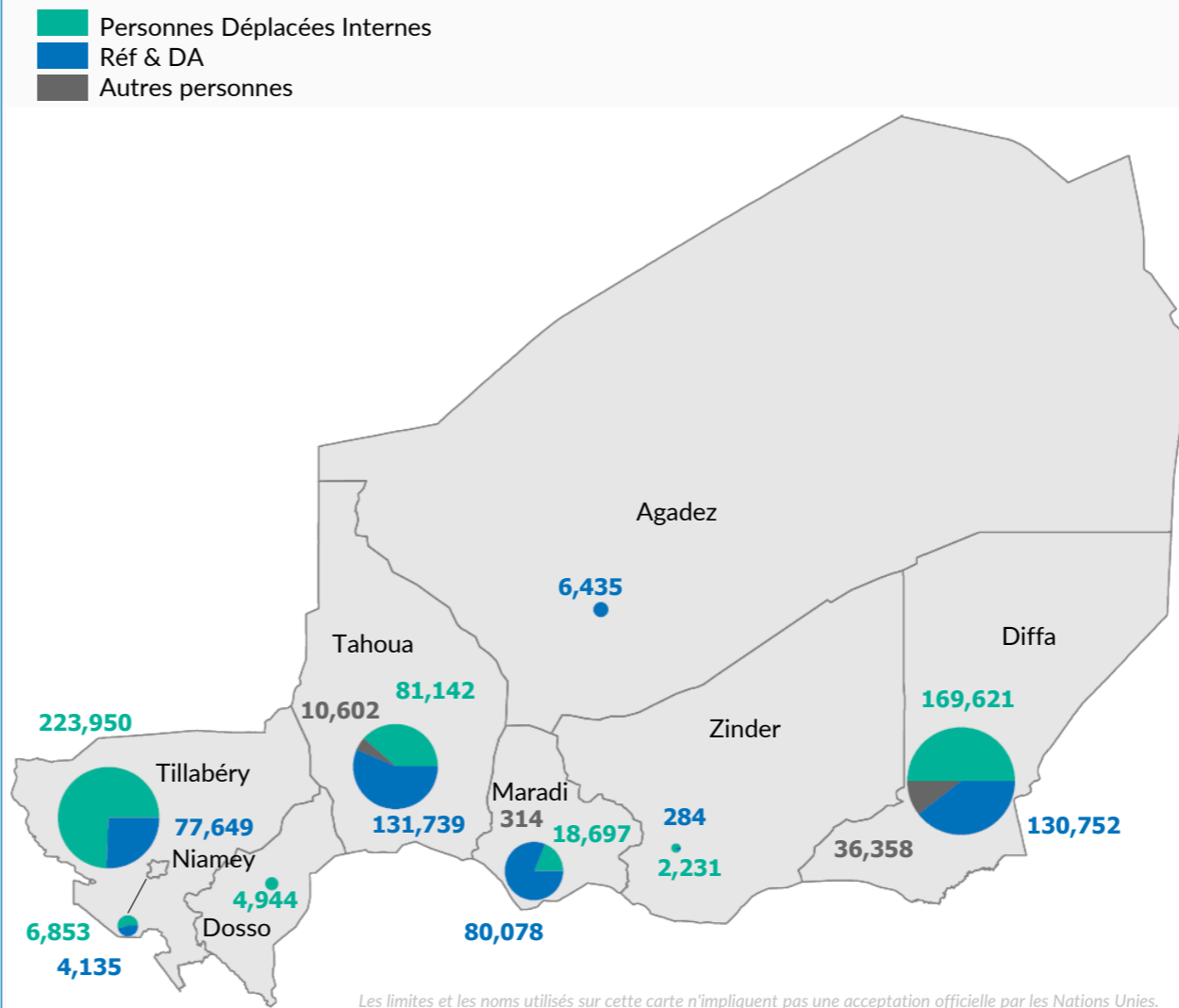
REF & DA PAR PAYS D'ORIGINE




PDI - PRINCIPALES REGIONS



CARTOGRAPHIE DES PERSONNES EN DEPLACEMENTS FORCES



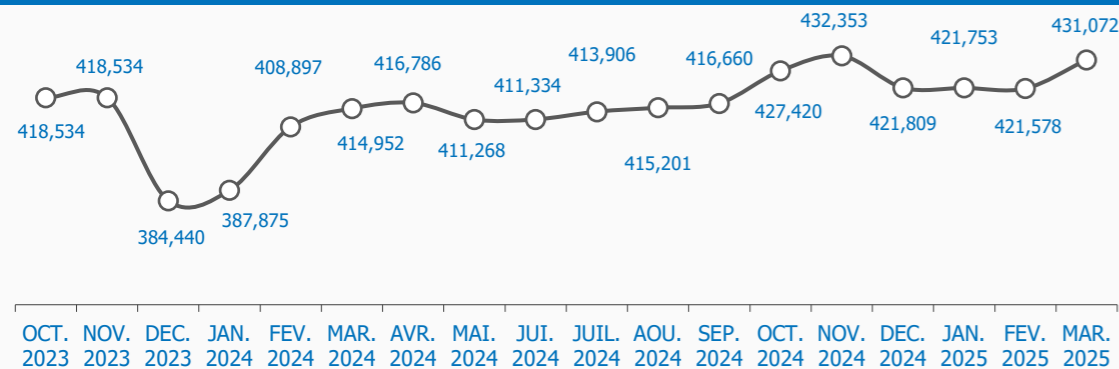
SITUATIONS



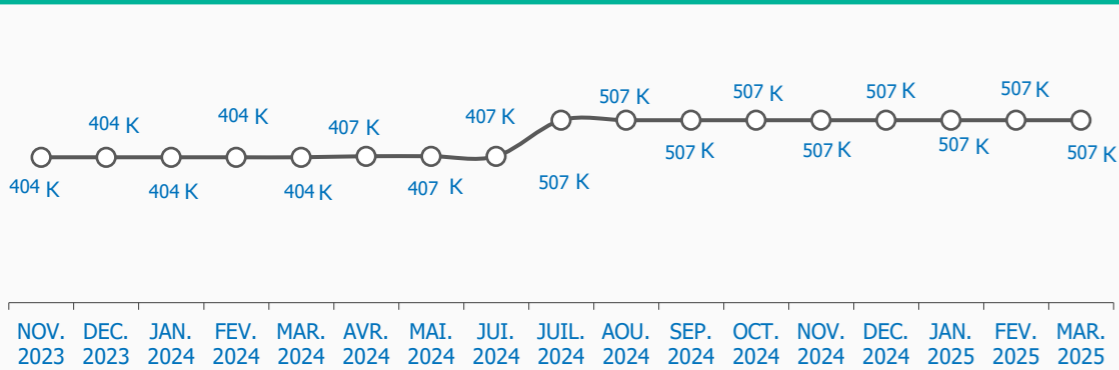
La population des réfugiés et demandeurs d'asile au Niger a augmenté de **3 %** depuis mars 2024, en grande partie grâce aux activités d'enregistrement en cours, incluant les nouveaux arrivants. Ces populations représentent **43 %** des personnes relevant du mandat du HCR, dont **39 %** sont des réfugiés et **4 %** des demandeurs d'asile, principalement originaires du **Nigeria (60 %)**, du **Mali (29 %)** et du **Burkina Faso (8 %)**.

Les personnes déplacées internes (PDI) au Niger sont estimées à plus de **507 000**, soit **51 %** des populations sous mandat du HCR, enregistrant une augmentation de **25 %** en un an. La majorité des PDI se trouvent dans les régions de Tillabéri (**44 %**), de Diffa (**33 %**), et de Tahoua (**45 %**). Cependant, la fluctuation des chiffres est difficile à analyser en raison de l'irrégularité de la fréquence de validation trimestrielle des données définie par le gouvernement.

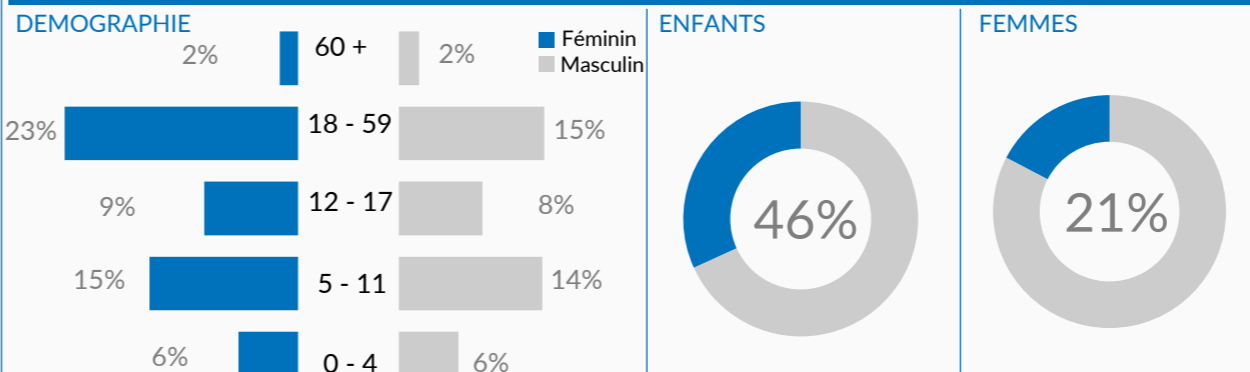
EVOLUTION MENSUELLE REFUGIES ET DEMANDEURS D'ASILE



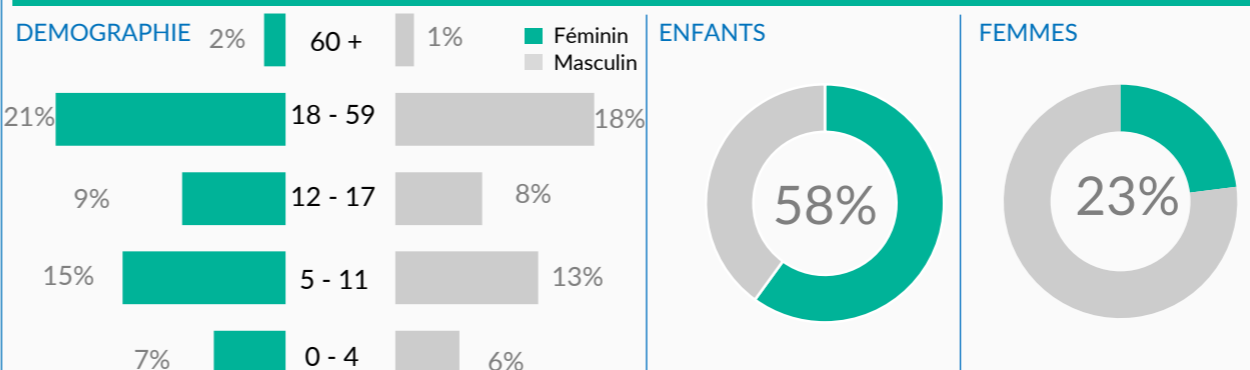
EVOLUTION MENSUELLE PERSONNES DEPLACEES INTERNES



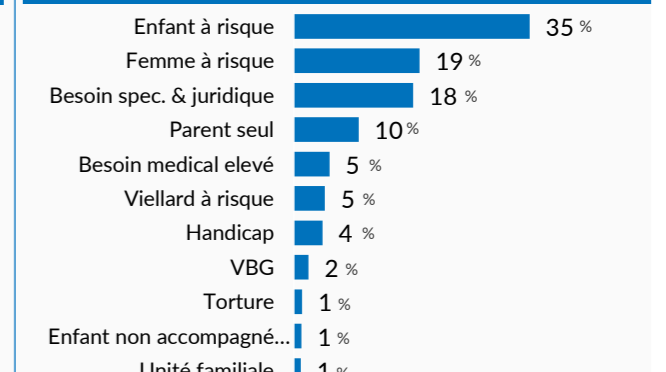
PROFIL DE LA POPULATION - REFUGIES ET DEMANDEURS D'ASILE



PROFIL DE LA POPULATION - PERSONNES DEPLACEES INTERNES



BESOINS SPECIFIQUES



PRINCIPALES OCCUPATIONS

