



Inter-Agency
Coordination
Türkiye

3RP Ulusal KÇG Toplantısı

20 Mart 2025

Toplantı Gündemi



- Gönüllü geri dönüşler: gözlemler ve ihtiyaçlar
- 3RP 2024 Koruma Sektörü yıl sonu değerlendirmesi
- 3RP 2025 Koruma Sektörü başvurularına genel bakış (dönüşler kapsamındaki ek çağrı dahil)
- 3RP 2025 Ulusal KÇG için önceliklendirme

Duyurular & Gncellemeler



- G İdaresi Bařkanlıęı anketleri
- Cinsel smr ve istismara ynelik eylem planının yaygınlařtırılması
- Kurumlar Arası Koruma İhtiya Analizi Sekizinci Tur Raporu
- Topluluk Nabzı Anketi



Inter-Agency
Coordination
Türkiye

Gönüllü Geri Dönüşler: Gözlemler ve İhtiyaçlar

Koruma Sektörü Ortakları



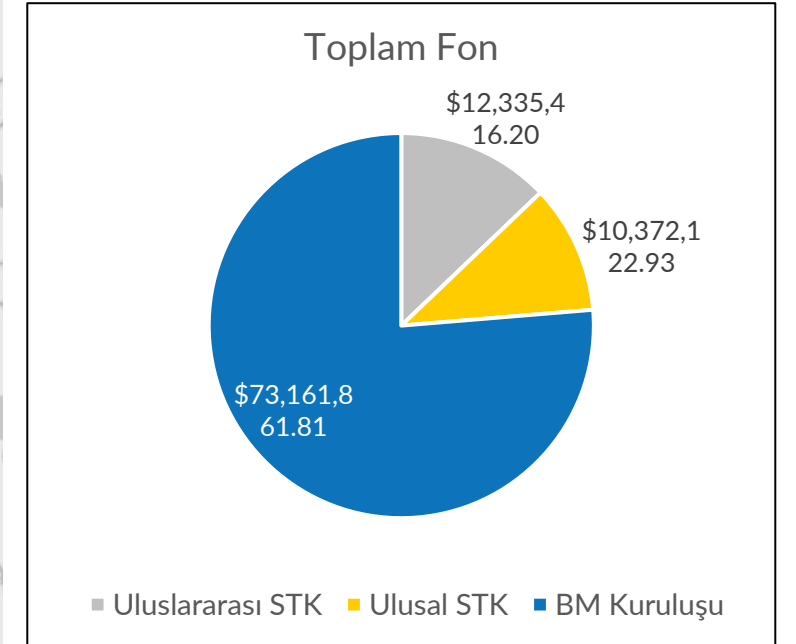
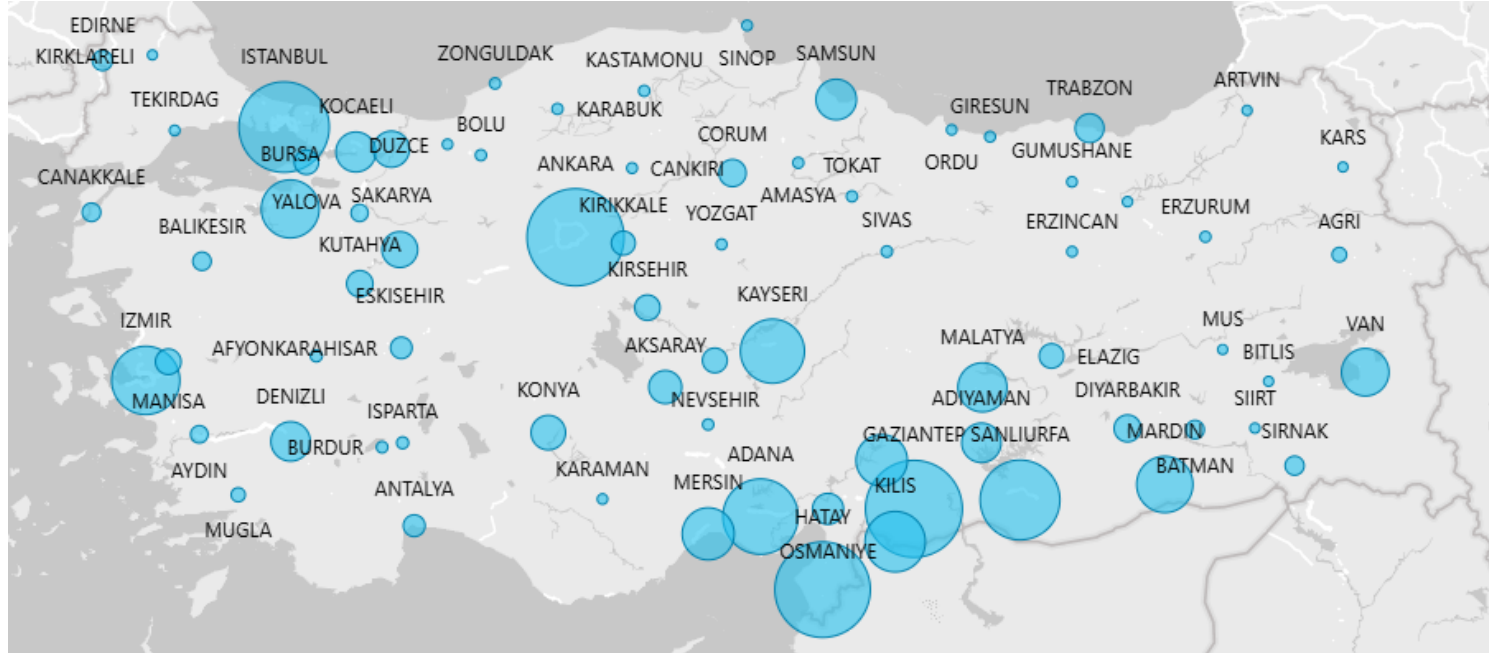
Inter-Agency
Coordination
Türkiye

3RP 2024 Koruma Sektörü Yıl Sonu Değerlendirmesi

Koruma Sektörü Bilgi Yönetimi

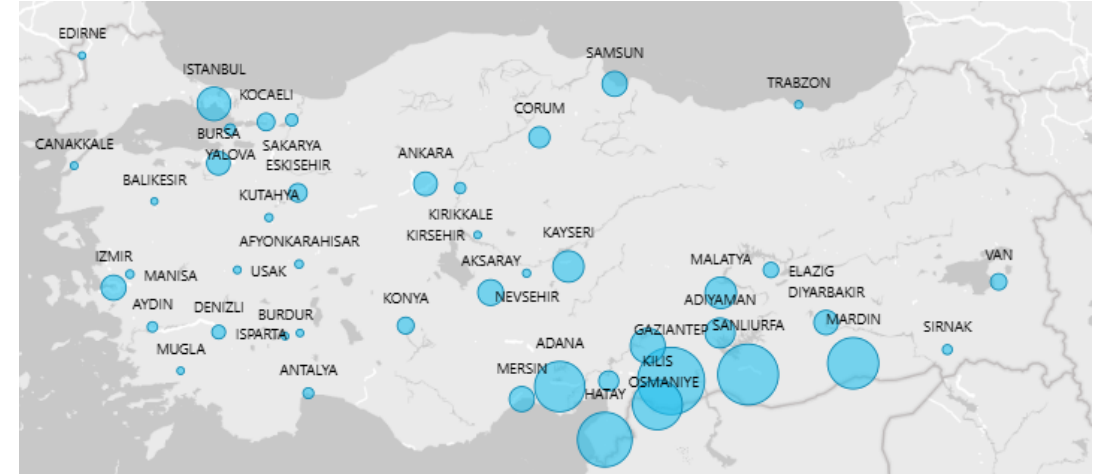
2024 Genel Deęerlendirme

- 2024'te 41 partnerin başvurusu toplamda **356.7 Milyon Dolar**
- 2024'te alınan toplam fon: **95.9 Milyon Dolar**, %27 oranında fonlanma



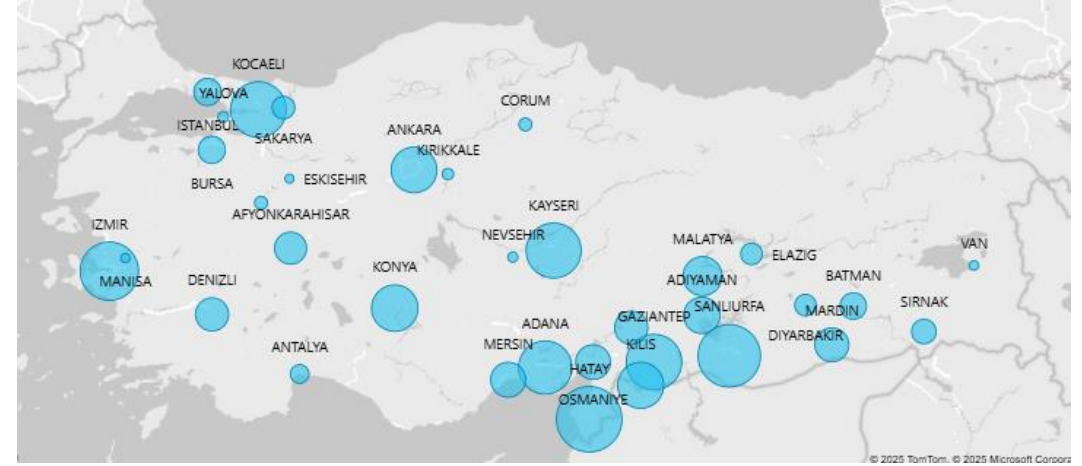
Bilgilendirme ve Bilinçlendirme Faaliyetleri

Çıktı göstergesi	2023 Hedefi	2023 İlerlemesi	2023 %	2024 Hedefi	2024 İlerlemesi	2024 %
2.2.1 Haklar, hizmetler, yükümlülükler ve destek mekanizmaları konularında bilgilendirme ve farkındalık yaratma faaliyetleriyle ulaşılan bireylerin sayısı	2,613,104	686,452	26%	2,663,098	2,130,376	80%
3.2.1 TCDŞ'nin hafifletilmesi, önlenmesi ve müdahalesine ilişkin haklar, mevcut hizmetler ve desteklere yönelik TCDŞ ile ilişkili bilgilendirme ve farkındalık yaratma faaliyetleri aracılığıyla ulaşılan kişilerin sayısı	541,848	191,186	35%	303,712	188,040	62%
4.2.4 Çocuk hakları ve koruma konusunda bilgilendirme kampanyaları ve farkındalık yaratma girişimleri yoluyla ulaşılan bireylerin sayısı	203,933	106,433	52%	140,940	146,157	104%



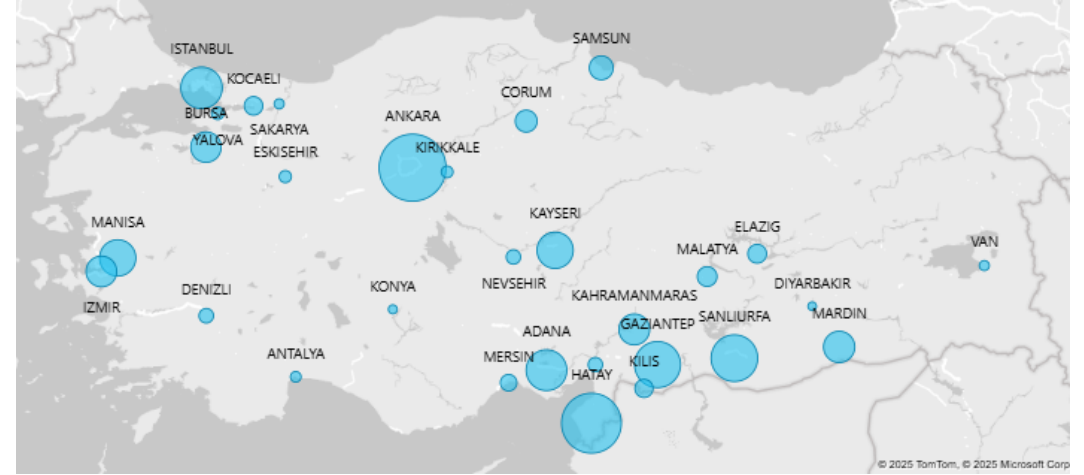
Sosyal Uyum

Çıktı göstergesi	2023 Hedefi	2023 İlerlemesi	2023 %	2024 Hedefi	2024 İlerlemesi	2024 %
2.5.1 Sosyal uyum özelinde bir defaya mahsus gerçekleştirilen etkinliklere katılan mültecilerin ve ev sahibi toplum üyelerinin sayısı	104,790	35,149	34%	58,580	34,477	59%
2.5.2 Sosyal uyum özelinde yapılandırılmış ve sürdürülebilir programlara katılan mültecilerin ve ev sahibi toplum üyelerinin sayısı	249,252	276,842	111%	82,470	378,326	459%
2.5.3 Barış içinde bir arada yaşamayı ve sosyal uyumu teşvik etmek için işbirliği içinde olunan kurumların sayısı	172	12	7%	46	10	22%
2.5.4 Barış içinde bir arada yaşamayı ve sosyal uyumu teşvik etmek için kapasite geliştirme faaliyetleriyle ulaşılan kişi sayısı	2,910	3,936	135%	2,386	652	27%



Toplulukların Harekete Geçirilmesi

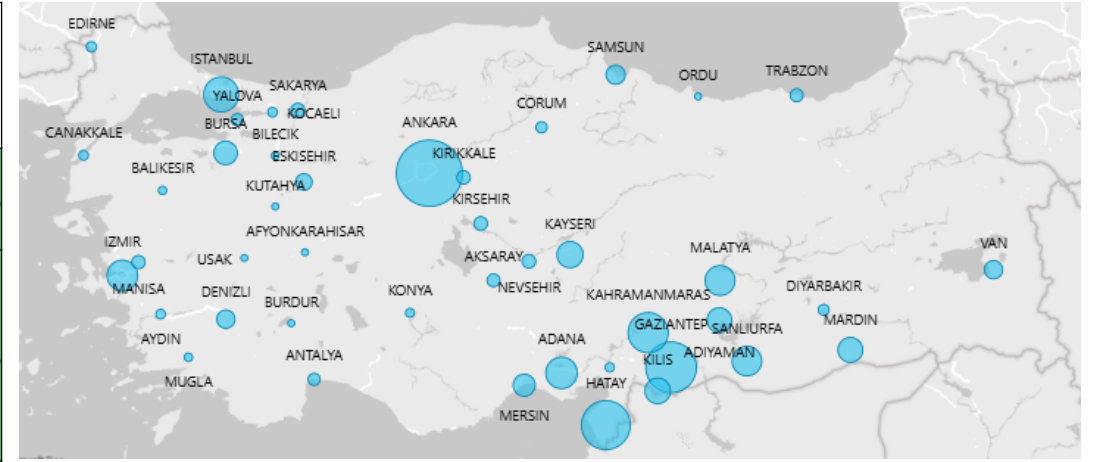
Çıktı göstergesi	2023 Hedefi	2023 İlerlemesi	2023 %	2024 Hedefi	2024 İlerlemesi	2024 %
2.3.1. Toplulukların mobilize edilmesine yönelik faaliyetlere ve güçlendirme programlarına katılan bireylerin sayısı	43,778	24,067	55%	18,710	14,543	78%



Ruh Saęlıęı ve Psikososyal Destek

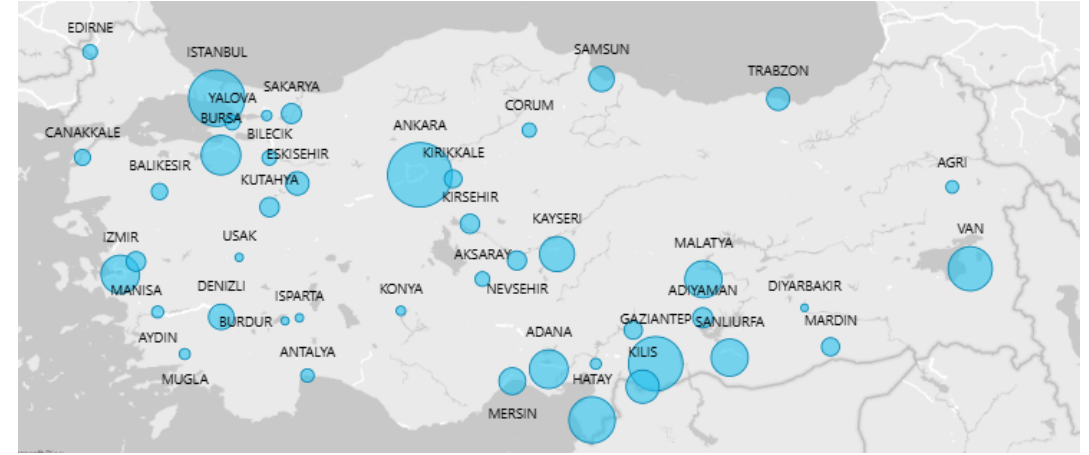


Çıktı göstergesi	2023 Hedefi	2023 İlerlemesi	2023 %	2024 Hedefi	2024 İlerlemesi	2024 %
2.1.5 Psikososyal destek alan bireylerin sayısı	78,852	163,262	207%	171,820	198,624	116%
4.2.2 Yapılandırılmış ve devamlılıęı saęlanan psikososyal destek programlarına katılan çocukların sayısı (bireysel olarak ve gruplar halinde)	38,199	87,344	229%	82,116	81,252	99%



Hukuki Destek ve Danışmanlık

Çıktı göstergesi	2023 Hedefi	2023 İlerlemesi	2023 %	2024 Hedefi	2024 İlerlemesi	2024 %
1.4.1 Bireysel hukuki destek (adli yardım ve danışmanlık) sağlanan mültecilerin/hassas durumdaki ev sahibi toplum üyelerinin sayısı	119,648	94,450	79%	47,645	81,191	170%
1.4.2 Mültecilere yönelik adli yardım mekanizmalarını güçlendirmek için eğitim verilen bireylerin sayısı (barolar ve diğer paydaşlar)	8,665	7,130	82%	6,565	9,644	147%



Koruma için Nakit Temelli/Ayni Destek

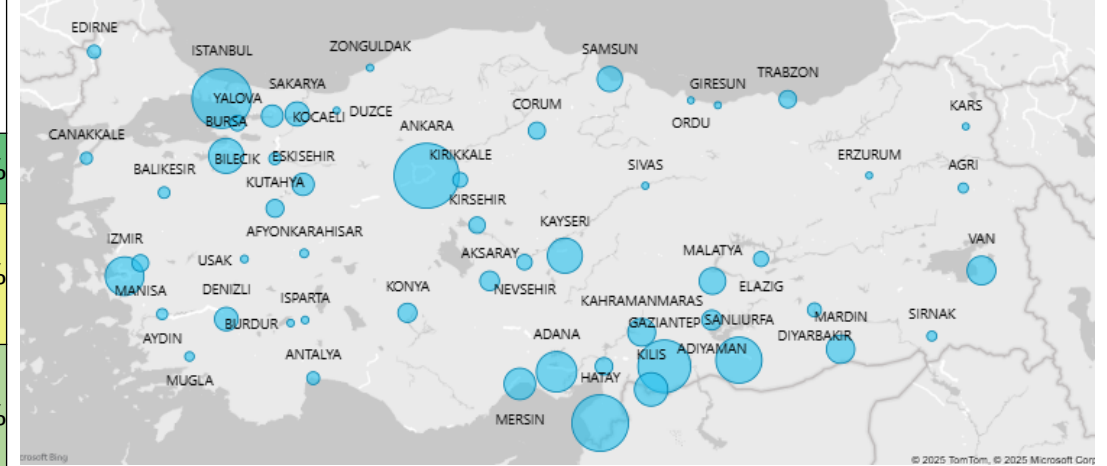


Çıktı göstergesi	2023 Hedefi	2023 İlerlemesi	2023 %	2024 Hedefi	2024 İlerlemesi	2024 %
2.1.4 Koruma ihtiyaçlarını karşılamak için nakit temelli/ayni destek sağlanan bireylerin sayısı	238,045	82,352	35%	98,970	50,692	51%



Özel İhtiyaç Sahibi Bireyler

Çıktı göstergesi	2023 Hedefi	2023 İlerlemesi	2023 %	2024 Hedefi	2024 İlerlemesi	2024 %
2.1.1 Koruma hizmetlerinden faydalanan bireylerin sayısı	872,013	831,871	95%	476,549	860,658	181%
2.1.2 Koruma ihtiyacı olduğu tespit edilen ve değerlendirilen özel ihtiyaç sahibi/hassas durumda olan bireylerin sayısı	517,508	364,011	70%	534,778	339,058	63%
2.1.3 Uzmanlık gerektiren/çok sektörlü hizmetlere (koruma ihtiyaçları olan bireyler için) yapılan yönlendirmelerin sayısı	408,735	288,062	70%	239,547	176,360	74%



Eğitimler/Teknik Kapasite Geliştirme

Çıktı göstergesi	2023 Hedefi	2023 İlerlemesi	2023 %	2024 Hedefi	2024 İlerlemesi	2024 %
1.1.1 Uluslararası koruma, haklar, hizmetler ve mevcut yardım/destek konusunda eğitim verilen bireylerin sayısı	43,776	27,715	63%	43,537	28,487	65%
1.4.2 Mültecilere yönelik adli yardım mekanizmalarını güçlendirmek için eğitim verilen bireylerin sayısı (barolar ve diğer paydaşlar)	8,665	7,130	82%	6,565	9,644	147%
2.6.1 Özel ihtiyaç sahiplerine hizmet sunumu/ sağlanması konusunda teknik kapasite geliştirme girişimleriyle (eğitimler vb. dâhil) ulaşılan kişi sayısı	4,894	4,234	87%	3,805	1,486	39%
3.3.1 TCDŞ riskinin hafifletilmesi, önlenmesi ve müdahalesi konusunda teknik kapasite geliştirme girişimleriyle (eğitimler vb. dâhil) ulaşılan kişi sayısı	4,859	1,975	41%	3,075	2,221	72%
4.3.1 Çocuk hakları ve koruma konusunda teknik kapasite geliştirme girişimleriyle (eğitimler vb. dâhil) ulaşılan kişi sayısı	5,970	3,247	54%	8,035	5,953	74%



Kurumsal Destek

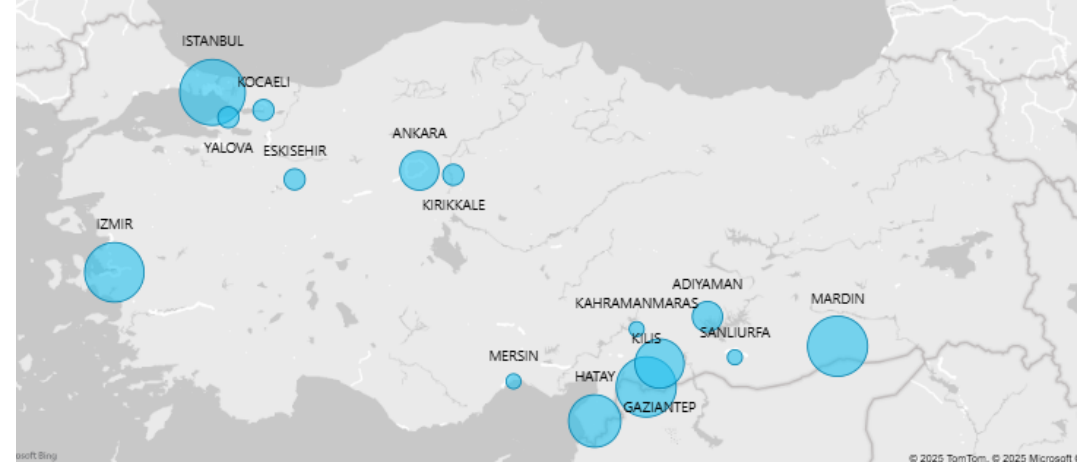
Çıktı göstergesi	2023 Hedefi	2023 İlerlemesi	2023 %	2024 Hedefi	2024 İlerlemesi	2024 %
2.6.2 Özel ihtiyaç sahiplerine hizmet sunumu/sağlanması konusunda fiziksel kapasitelerin (altyapı, malzeme ve lojistik destekle ilgili olanlar dâhil) iyileştirilmesi için desteklenen kurum sayısı	27	138	511%	47	11	23%
2.6.3 Özel ihtiyaç sahiplerine hizmet sunumu/sağlanması konusunda insan kaynakları kapasitelerini (psikologların, sosyal çalışmacıların işe alınması gibi personel desteği dâhil) güçlendirmek için desteklenen kurum sayısı	23	27	117%	36	305	847%



Etkilenen Topluluklara Karşı Hesap Verebilirlik / Cinsel Sömürü ve İstismardan Koruma

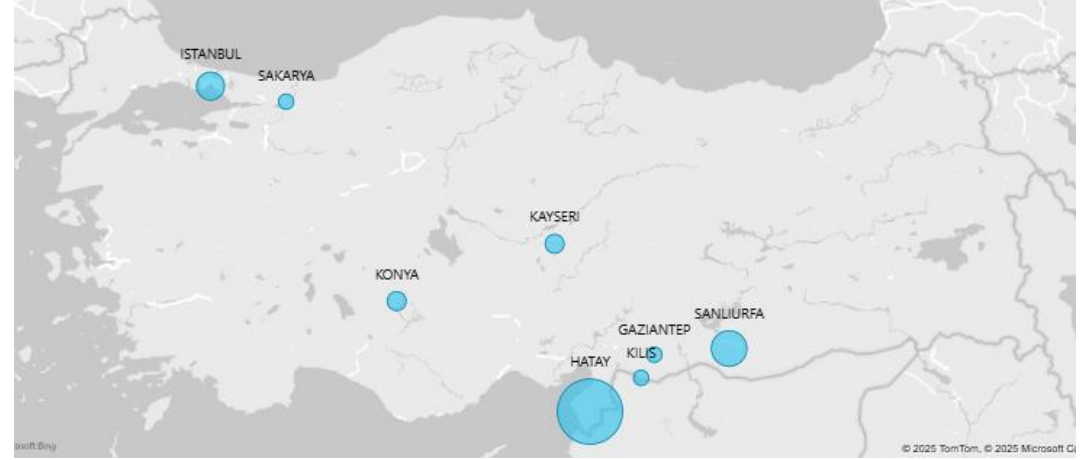
Çıktı göstergesi	2023 Hedefi	2023 İlerlemesi	2023 %	2024 Hedefi	2024 İlerlemesi	2024 %
2.4.1 Kurulan ve/veya devamlılığı sağlanan geri bildirim, şikâyet ve müdahale mekanizmalarının sayısı	216	286	132%	135	272	201%
2.4.2 Alınan ve takibi yapılan geri bildirim ve şikâyet sayısı	38,526	65,353	170%	49,541	52,679	137%

Çıktı göstergesi	2023 İlerlemesi	2024 İlerlemesi	Yüzde farkı
Cinsel sömürü ve istismara karşı koruma ve müdahaleyle ilişkin bilgilendirmeye ulaşılan kişi sayısı	139,044	127,215	%8



Koruma İzleme Mekanizmaları

Çıktı göstergesi	2023 Hedefi	2023 İlerlemesi	2023 %	2024 Hedefi	2024 İlerlemesi	2024 %
1.1.2 Kurulan/işlevini sürdüren koruma izleme mekanizmalarının sayısı	72	14	19%	72	69	96%





Inter-Agency
Coordination
Türkiye

3RP 2025 Koruma Sektörü Başvurularına Genel Bakış (Dönüşler
kapsamındaki ek çağrı dahil)

Koruma Sektörü Bilgi Yönetimi

3RP 2024 – 2025 Koruma Sektörü Başvurularının İncelenmesi

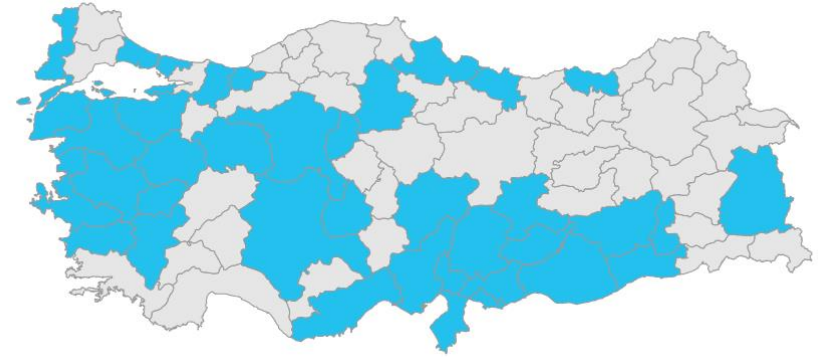


2025 Başvuru Yapan Ortak Sayısı: **39** kurum

2025 Toplam Sektör Bütçesi: **312.81 Milyon ABD Doları**

Coğrafi kapsam	<ul style="list-style-type: none">2024: Ulusal kapsam + 38 ilde özel uygulama2025: Ulusal kapsam + 39 ilde özel uygulama
Suriye uyruklu olmayan mültecileri hedefleyen uygulamalar	<ul style="list-style-type: none">2024: Ortakların %63'ü2025: Ortakların %77'si
Sektörler-arası uygulamalar	<ul style="list-style-type: none">2024: Ortakların %66'sı2025: Ortakların %67'si
Engelli Bireyler	<ul style="list-style-type: none">2024: Ortakların %30'u2025: Ortakların %33'ü
Gönüllü Geri Dönüş Çağrısı	<ul style="list-style-type: none">2025: Ortakların %26'sı

2024



2025



Bilgilendirme ve Bilinçlendirme Faaliyetleri

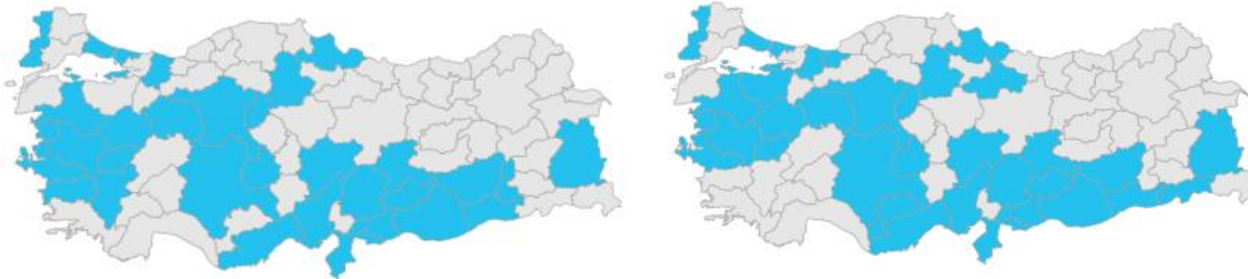
Faaliyet ve müdahalelerin kapsamı: Koruma ihtiyaç ve hizmetlerinin yanı sıra toplumsal cinsiyete dayalı şiddet (TCDŞ) ve çocuk koruma alanlarında bilgilendirme çalışmaları

Ortaklar
30 → 34

Hedefler

	2025 Hedefi	Geri Dönüş %	2024'e kıyas (Hedef)
Genel koruma kapsamı (2.2.1)	1,998,316	%8	%25 azalma
TCDŞ (3.2.1)	108,066	%81	%64 azalma
Çocuk koruma (4.2.4)	140,669	%72	%0

Coğrafi kapsam



İhtiyaçlar ve Bağlam

- Bilgi sahibi olmadığını hisseden %49
- Özellikle Afganlar ve kadın hane sorumlusu olan kişiler
- İGİM hizmetlerine erişim, üçüncü ülkeye yerleştirme ve sosyal yardıma erişim öncelikli bilgi ihtiyaçları arasında
- Kızılay'ın çağrı merkezi kayıtları da benzer şekilde bilgiye ihtiyaç duyan kişilerin çoğunluğunun (%64) kadın olduğunu göstermekte.
- TBB'nin deprem sonrası ihtiyaç raporuna (2024) göre deprem sonrası bilgi ihtiyacının artmasıyla birlikte özellikle hak sahipliği ve hizmetler konusunda vatandaşların bilgilendirmeye ihtiyacı var.

Faaliyet ve müdahalelerin kapsamı: Sosyal uyumun sağlanmasına yönelik kurumlarla yürütülen faaliyetler ve mültecilerin/ev sahibi toplumun ortak katılımı için etkinlikler (bir defaya mahsus ve yapılandırılmış ve sürdürülebilir)

Ortaklar

28 → 26

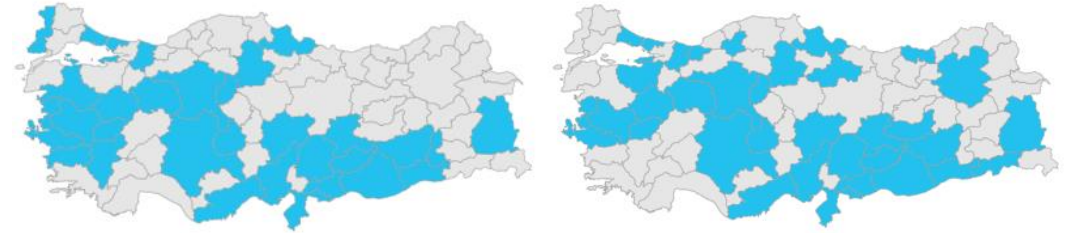
Hedefler

	2025 Hedefi	Geri Dönüş %	2024'e kıyas (Hedef)
Bir defaya mahsus etkinliklere katılan kişilerin sayısı (2.5.1)	22,505	N/A	%62 azalma
Kişilerin katılımı için ortak faaliyetler (2.5.2)	20,460	N/A	%75 azalma
Kurumlarla yürütülen faaliyetler (2.5.3)	121	N/A	%163 artış

İhtiyaçlar ve Bağlam

- Görüşülen kişilerin %47'si mülteci ve ev sahibi toplum arasında gerilim ve çatışmanın arttığını gözlemliyor. Geçen seneye göre bu oran artmış (%41).

Coğrafi kapsam



Toplulukların Harekete Geçirilmesi

Faaliyet ve müdahalelerin kapsamı: Toplulukların harekete geçirilmesine yönelik faaliyetler ve güçlendirme programları

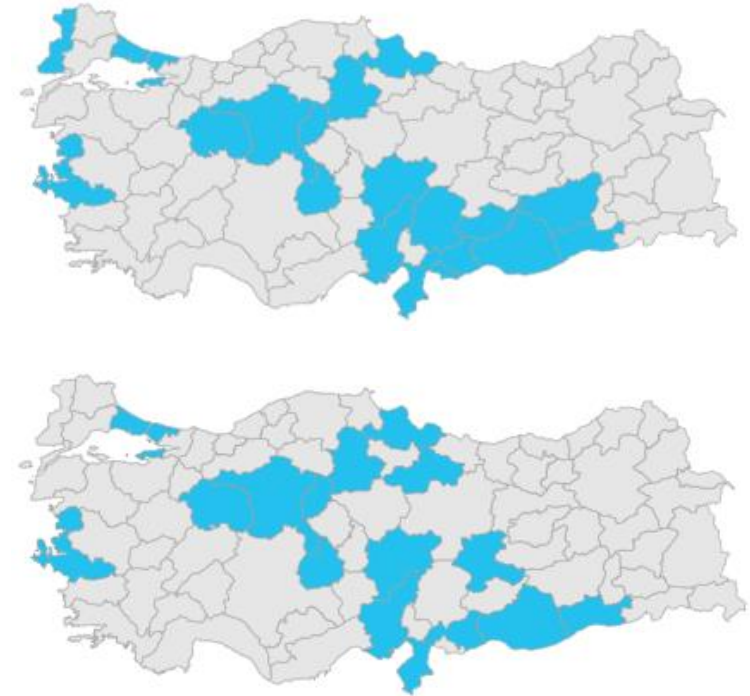
Ortaklar

9 → 13

Hedefler

	2025 Hedefi	Geri Dönüş %	2024'e kıyas (Hedef)
Faaliyetlere ve güçlendirme programlarına katılan kişiler (2.3.1)	15,100	N/A	%19 azalma

Coğrafi kapsam



Ruh Saęlıęı ve Psikososyal Destek



Faaliyet ve m¼dahalelerin kapsamı: Çocuklar ve yetişkinler için psikososyal destek sağlanması

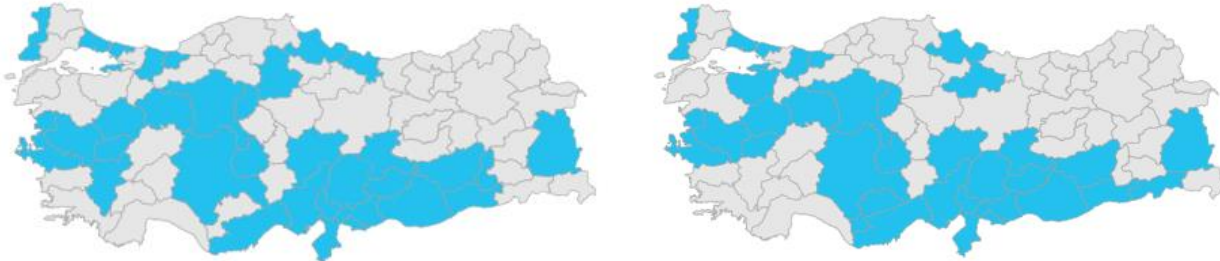
Ortaklar

32 → 31

Hedefler

	2025 Hedefi	Geri Dönüş %	2024'e kıyas (Hedef)
Yetişkinler için psikososyal destek (2.1.5)	134,437	%17	%22 azalma
Çocuklar için psikososyal destek (4.2.2)	85,948	%68	%5 artış

Coęrafi kapsam



İhtiyaçlar ve Bağlam

- Görüşülen kişilerin %61'i topluluklarında stres seviyesinin arttığını gözlemlemiştir
- İranlılar, Güneydoęu'da ikamet edenler ve kadınlar öncelikli ihtiyaç sahipleri
- UNFPA'in Durum Raporu (2024) özellikle deprem bölgesindeki gençlerin eğitimdeki aksaklıklar ve sosyal desteęin yetersizlięi sebebiyle yalnızlık, stres ve depresyon yaşadığının altını çizmekte. Psiko-sosyal destek hizmetlerinin erişilebilirliğinin artırılması bu açıdan kritik.
- UNICEF'in Okul Entegrasyonu raporu (2024) ise son dönemlerde artan akran zorbalığının çocukların psikososyal destek ihtiyacını artırdığını ve ebeveynlerin sağladığı desteęin yetersiz kaldığını belirtmekte.

Hukuki Destek ve Danışmanlık



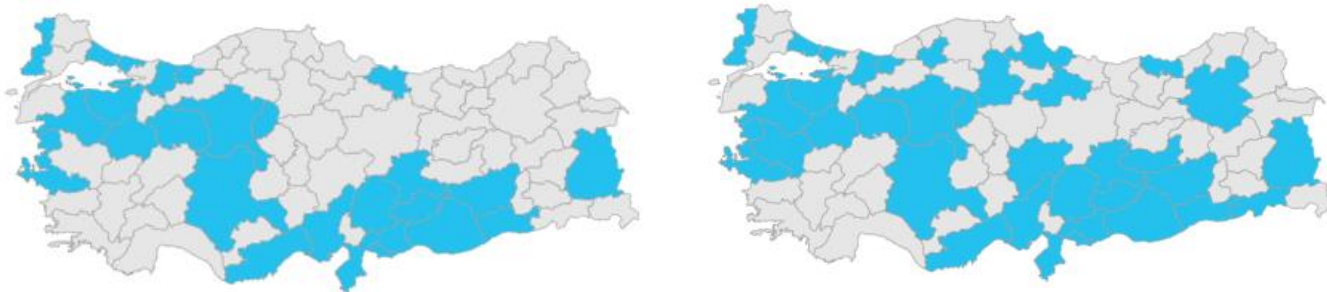
Faaliyet ve müdahalelerin kapsamı: Bireylere sağlanan hukuki destek ve danışmanlık, adli yardım eğitimleri

Ortaklar
20 → 21

Hedefler

	2025 Hedefi	Geri Dönüş %	2024'e kıyas (Hedef)
Hukuki destek ve danışmanlık (1.4.1)	64,363	%74	%35 artış
Adli yardım eğitimleri (1.4.2)	3,265	%86	%50 azalma

Coğrafi kapsam



İhtiyaçlar ve Bağlam

- Hukuki destek ve adli yardıma erişimde bir önceki tura kıyasla ihtiyaç sahibi kişilerin sayısında artış olmuştur (%25).
- Kadınlar, İranlılar, Ege bölgesinde ve kentsel alanlarda ikamet eden bireyler, hukuki destek açısından önceliklendirilmelidir.
- Katılımcıların yüzde 66'sı hukuki kliniklerden destek almadığını belirtirken, yüzde 18'i deprem sonrası iyileşme döneminde, yüzde 16'sı ise depremler öncesinde destek aldığını ifade etmiştir. Sorumlusu erkek olan haneler, kadın katılımcılar, Suriyeli olmayan mülteciler, kentsel bölgelerde ikamet eden kişiler önceliklendirilmelidir. (Hukuk kliniklerinin bulunduğu illerde ikamet eden katılımcılara sorulmuştur)
- Katılımcıların %33'ü Türkiye Cumhuriyeti vatandaşı bir avukattan herhangi bir destek almadığını belirtirken, avukat desteği alabilenler için en önemli destek mekanizması, ulusal ve uluslararası STK'lar olmuştur (%24). Katılımcıların %22'si özel avukattan destek aldığını, %17'si ise Baro tarafından atanan bir avukattan destek aldığını belirtmiştir.

Koruma için Nakit Temelli/Ayni Destek



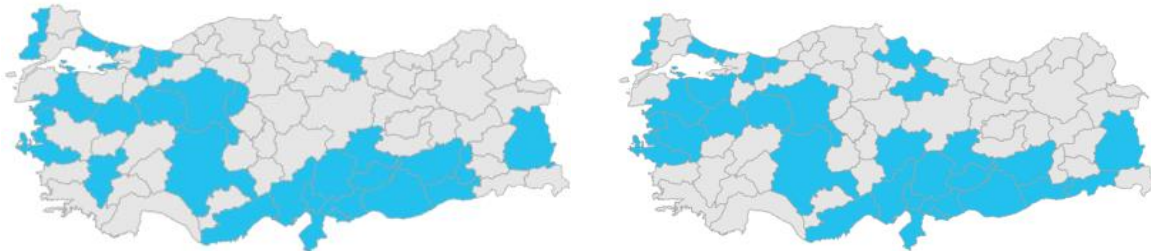
Faaliyet ve müdahalelerin kapsamı: Koruma ihtiyaçlarını karşılamak için sağlanan nakit temelli /ayni destek

Ortaklar
20 → 19

Hedefler
Nakit temelli destek sağlanan bireylerin sayısı (2.1.4): %8 artış

	2025 Hedefi	Geri Dönüş %	2024'e kıyas (Hedef)
Nakit temelli/ayni destek sağlanan bireylerin sayısı (2.1.4)	106,508	%24	%8 artış

Coğrafi kapsam



İhtiyaçlar ve Bağlam

- Görüşülen kişilerin %82'si aylık giderlerini ve temel ihtiyaçlarını tam olarak karşılayamadıklarını belirtmiştir. Bu durumda hanelerin %73'ü ciddi koruma riskleri doğuran hayatta kalma stratejileri benimsemektedir. Hayatta kalma stratejilerine istinaden, kadınlar, İranlılar, Güneydoğu bölgesinde ikamet eden bireyler ve kentsel katılımcılar önceliklendirilmelidir.
- Kira/konut, gıda ve temel gıda dışı kalemler karşılanması en zor masraf ve harcamalar arasındadır.
- Kira/barınma ile ilgili yardım Suriyelilere, Güneydoğu'da ikamet eden bireylere ve kentsel katılımcılara öncelik vermelidir.
- Temel gıda harcamalarının azaltılması ve temel gıda alımının azaltılması başlıca hayatta kalma stratejileri arasındadır. Temel gıda harcamalarının azaltılması açısından, kadınlar, İranlılar, Ege ve kırsal alanlarda yaşayan bireyler önceliklendirilmelidir. Temel gıda alımını azaltmaya yönelik müdahaleler için kadınlar, İranlılar ve Güneydoğu, Ege ve kırsal alanlarda yaşayan bireyler hedeflenmelidir.
- Katılımcıların %30'u düzenli yardım aldığını ve yüzde 18'i tek seferlik yardım aldığını belirtmiştir. Sosyal yardım alanların % 7'si nakit, %19'u ayni ve %4'ü her ikisini de almaktadır. Bu nedenle, programlamada daha çok nakit desteğine yönelik faaliyetlere odaklanılmalıdır.

Özel İhtiyaç Sahibi Bireyler

Faaliyet ve müdahalelerin kapsamı: Koruma ihtiyacı olan özel ihtiyaç sahiplerinin belirlenmesi, yönlendirilmesi ve hizmetlerden faydalanması

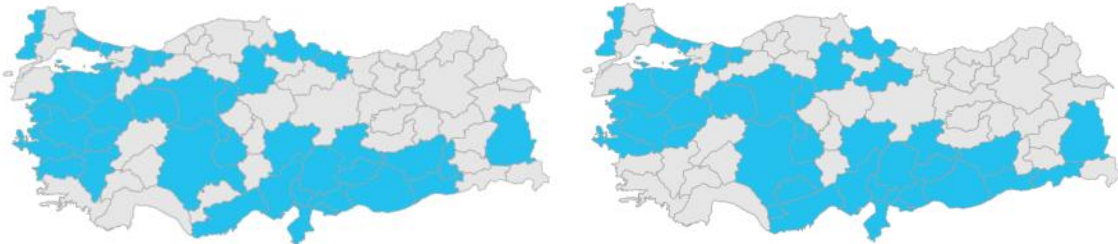
Ortaklar

36 → 38

Hedefler

	2025 Hedefi	Geri Dönüş %	2024'e kıyas (Hedef)
Koruma hizmetlerinden faydalanan kişiler (2.1.1)	542,362	%21	%14 artış
Tespit edilen/değerlendirilen ihtiyaç sahipleri (2.1.2)	318,963	%16	%40 azalma
Çok sektörlü hizmetlere yönlendirilen kişiler (2.1.3)	252,824	%18	%6 artış

Coğrafi kapsam



İhtiyaçlar ve Bağlam

- Görüşülen kişilerin %50'si çocuk işçiliğinin arttığını, %54'ü akran zorbalığının arttığını belirtmiştir.
- %36 hane üyeleri arasındaki çatışmanın arttığını, %30 ise hane içi şiddette artış olduğunu altını çizmiştir.
- Çocukların zorla dilendirilmesinin arttığını gözlemleyen %33, çocuk yaşta evliliklerin arttığını bildiren %28'dir.
- %26 kadın ve kız çocuklarına yönelik TCDŞ'de artış gözlemlemiştir
- %29 fiziksel ve duygusal şiddette artış gözlemiştir (bu turda ilk defa sorulmuştur)

Eğitimler/Teknik Kapasite Geliştirme



Faaliyet ve müdahalelerin kapsamı: Koruma eğitimleri, adli yardım mekanizmalarının geliştirilmesi, özel ihtiyaç sahiplerine hizmet sunumunun geliştirilmesi, TCDSŞ riskinin hafifletilmesi/önlenmesi, çocuk hakları ve koruma

Ortaklar

22 → 22

Hedefler

	2025 Hedefi	Geri Dönüş %	2024'e kıyas (Hedef)
Koruma eğitimleri (1.1.1)	24,005	%11	%45 azalma
Adli yardım mekanizmaları (1.4.2)	3,265	%86	%50 azalma
Özel ihtiyaç sahipleri (2.6.1)	8,835	%57	%132 artış
TCDSŞ (3.3.1)	2,900	%26	%6 azalma
Çocuk koruma (4.3.1)	13,075	%61	%63 artış

Coğrafi Kapsam



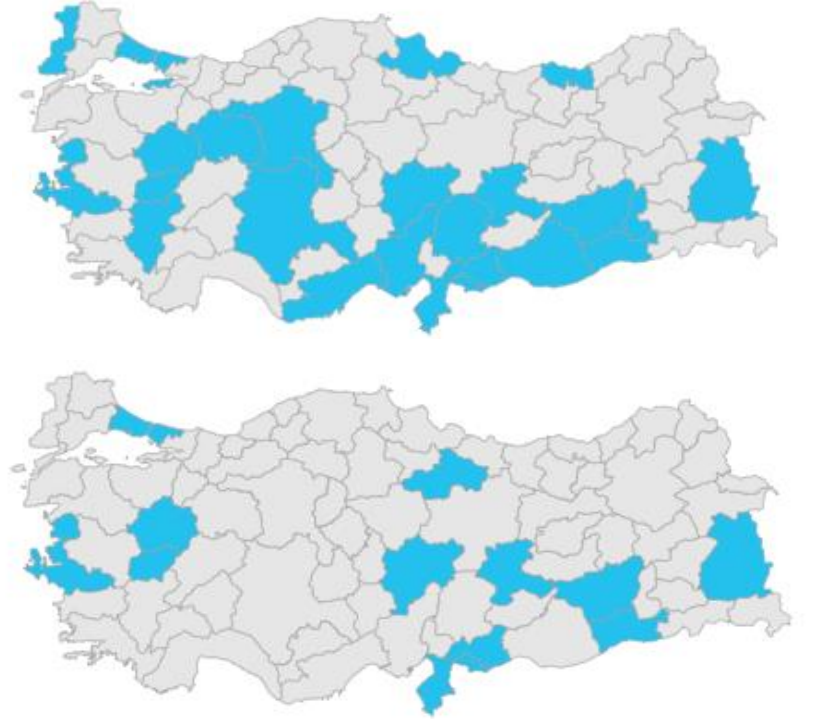
Faaliyet ve müdahalelerin kapsamı: Kurumlar için fiziksel ve insan kaynakları alanlarında kapasite gelişimine yönelik destek sağlanması

Ortaklar
13 → 9

Hedefler

	2025 Hedefi	Geri Dönüş %	2024'e kıyas (Hedef)
Fiziksel kapasitenin geliştirilmesi (2.6.2)	16	%63	%66 azalma
İnsan kaynakları kapasitesinin geliştirilmesi (2.6.3)	228	%4	%553 artış
TCDS (3.3.2 & 3.3.3)	3 & 62	%67 & %3	%67 azalma & %27 azalma
ÇK (4.3.2 & 4.3.3)	2 & 18,091	%0 & %0	%80 azalma & %58258 artış

Coğrafi kapsam



Toplumsal Cinsiyete Dayalı Şiddet



Faaliyet ve müdahalelerin kapsamı: TCDŞ'ye maruz kalan bireylerin ve risk altındakilerin değerlendirilmesi, TCDŞ'ye özel müdahale hizmetleri ve bu hizmetlere yönlendirme, bilgilendirme çalışmaları, hizmetlere erişim ve haklarla ilgili kamuoyu farkındalığını artırmaya yönelik çalışmalar, teknik kapasitenin geliştirilmesi (fiziksel ve İK)

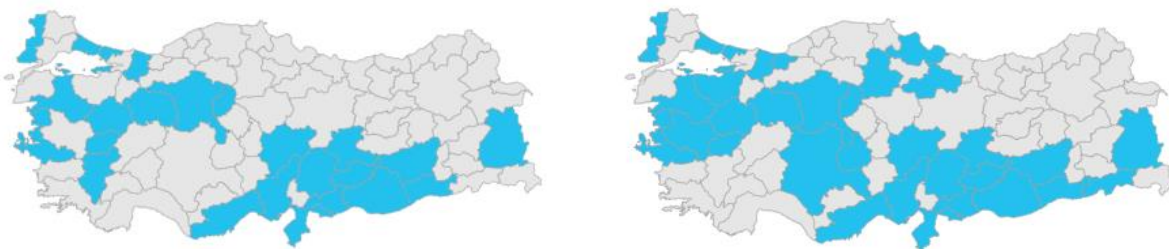
Ortaklar

26 → 27

Hedefler

	2025 Hedefi	Geri Dönüş %	2024'e kıyas (Hedef)
TCDŞ'ye özel müdahale hizmetlerinin sağlanması (3.1.2)	21,847	%50	%12 azalma
Çok sektörlü hizmetlere yönlendirilen kişiler (3.1.3)	18,842	%55	%16 azalma

Coğrafi kapsam



İhtiyaçlar ve Bağlam

- Hane içi şiddette artış olduğunu söyleyen %30. Kadın katılımcılar arasında yüzdeler daha yüksektir.
- Katılımcıların %26'sı kendi toplumlarında kadınlara ve/veya kız çocuklarına yönelik cinsel şiddet ve istismar vakalarında artış gözlemlemiştir. En fazla İranlılar, kadınlar, Güneydoğu ve kentsel bölgelerde ikamet edenler raporlamıştır.

Faaliyet ve müdahalelerin kapsamı: Risk altındaki çocukların tespit edilmesi ve yönlendirilmesi, toplum odaklı ÇK faaliyetleri, olumlu ebeveynlik programları, ÇK bilgilendirme çalışmaları, kapasite paylaşımı (fiziksel ve İK)

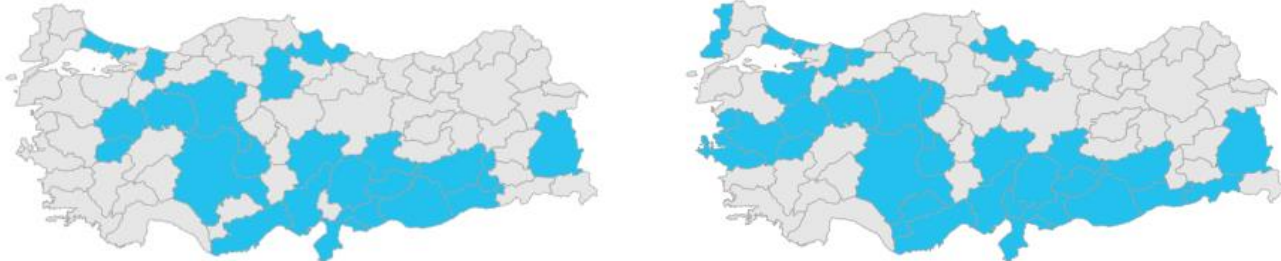
Ortaklar

29 → 29

Hedefler

	2025 Hedefi	Geri Dönüş %	2024'e kıyas (Hedef)
Çocukların uzmanlık gerektiren hizmetlere yönlendirilmesi (4.1.3)	115,006	%31	%23 artış

Coğrafi kapsam



İhtiyaçlar ve Bağlam

- Görüşmecilerin %50'si çocuk işçiliğinin arttığını gözlemlemiş – en yüksek düzeyde Suriyeliler, Güneydoğu ve kentsel kesimlerde ikamet edenler tarafından raporlanmıştır
- %54 ev sahibi toplum ve mülteci çocuklar arasında akran zorbalığının arttığını bildirmiştir – en yoğun Suriyeliler arasında bildirilmiştir
- %28 çocuk evliliklerinde artış gözlemlemiştir – En fazla Iraklılar, Güneydoğu ve kentsel kesimde ikamet edenler arasında raporlanmıştır.

Geri Bildirim, Şikayet ve Yanıt Mekanizmaları

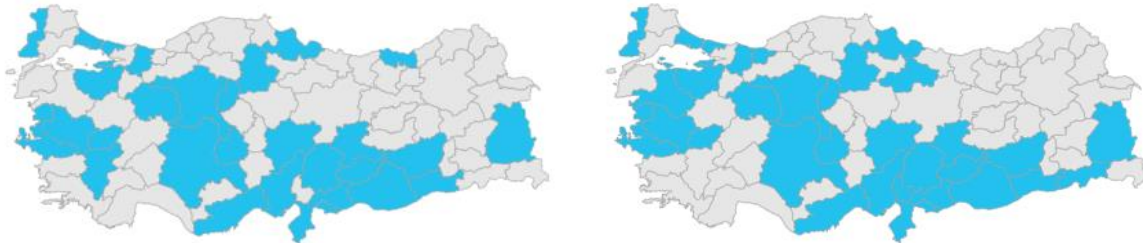
Faaliyet ve müdahalelerin kapsamı: Geri bildirim mekanizmalarının oluşturulması ve sürdürülmesi

Ortaklar
29 → 29

Hedefler

	2025 Hedefi	Geri Dönüş %	2024'e kıyas (Hedef)
Kurulan ve devamlılığı sağlanan mekanizmaların sayısı (2.4.1)	245	%15	%81 artış
Alınan/takibi yapılan geri bildirim sayısı (2.4.2)	30,979	%55	%37 azalma

Coğrafi kapsam



İhtiyaçlar ve Bağlam

- Görüşülen kişilerin %55'i geri bildirim, şikayet ve yanıt mekanizmalarından haberdar değildir. Bu ihtiyaç kadınlar, Afganlar, Marmara ve kırsal kesimde ikamet eden katılımcılar için daha yüksektir.
- Acil durum/destek hatları katılımcılar arasında en iyi bilinen mekanizmadır.



Inter-Agency
Coordination
Türkiye

3RP 2025 Ulusal KÇG için Önceliklendirme

3RP Ulusal Koruma Sektörü Ekibi

3RP Ulusal KÇG Çalışma Planı

Genel 3RP Faaliyetleri ve Süregelen Koruma Sektörü Faaliyetleri



■ 3RP Koruma Sektörü Planlaması, Uygulaması ve İzleme & Değerlendirme Süreci

- 3RP Koruma Sektörü Stratejisinin doğrulanması için Ulusal Koruma Sektörü toplantılarının düzenlenmesi
- 3RP Koruma Sektörü Stratejisinin düzenlenmesi/doğrulanması
- Yıl ortası değerlendirme toplantısı
- Yıl sonu değerlendirme toplantısı
- Activity Info raporlaması
- Koruma Sektörü aylık gösterge paneli

■ Etkilenen Topluluklara Karşı Hesap Verebilirlik

■ Veri Toplama ve Analizi

3RP Ulusal KÇG Çalışma Planı

2025 Çalışma Planı'nda Kalması Planlanan Faaliyetler



- Engelli ve Yaşlı Mülteciler
- Uluslararası Korumaya Erişim
- Kamu Kurumlarıyla İşbirliği
- Savunuculuk

3RP Ulusal KÇG Çalışma Planı

2024 Senesinden Kalan Faaliyetler



- Aşağıda yer alan faaliyetler 2024 senesi Çalışma Planı'na eklenmiş olup, faaliyete geçirilememiştir. 2025 senesi planında bulunması planlanmaktadır.
 - Engellilik hususları kapsamında gözden geçirilen Kurumlar Arası Yönlendirme Formu ve tamamlayıcı rehberlik kullanımının yaygınlaştırılması için çevrimiçi eğitimler düzenlenmesi
 - İlgili kurumlar nezdinde savunuculuk faaliyetleri kapsamında iyi uygulama örneklerinin tespit edilmesi ve paylaşılması (ortakların önerilerine istinaden kesinleşecektir)
- Aşağıda yer alan faaliyetler 2024 senesi Çalışma Planı'nda yer almıştır fakat faaliyete geçirilememiştir. 2025 senesi planından çıkarılması planlanmaktadır.
 - Services Advisor platformunun erişilebilirliğinin artırılması
 - 3RP ortakları için bir 'taahhütname' şablonunun geliştirilmesi ve onaylanması

3RP Ulusal KÇG Çalışma Planı

2025 Senesi için Gönüllü Geri Dönüş Bağlamında Eklenen Faaliyetler



Inter-Agency
Coordination
Türkiye

- **Gönüllü geri dönüş kapsamında çalışma planına eklenmesi planlanan faaliyetler:**
 - Gönüllü geri dönüş kapsamında bilgilendirme faaliyetleri & Ortaklarla iki taraflı iletişim
 - Gönüllü geri dönüşle alakalı eğitimler
 - Gönüllü geri dönüş bağlamında veri toplama ve analizi (Toplumsal Nabız Anketi)

3RP Ulusal KÇG Çalışma Planı 2025 Senesi için Önceliklendirme Oturumu



1. 2025 senesi için kapasite geliştirme ihtiyaçlarınız nelerdir?
2. Gönüllü geri dönüşlere istinaden gerekli faaliyetler/ihtiyaçlar nelerdir?
3. Gönüllü geri dönüş bağlamı dışında kalan/genel programlama bağlamındaki ihtiyaçlarınız ve/veya öncelikleriniz nelerdir?



Menti Code: 9609 9874

Diğer Hususlar



- Bir sonraki toplantının Mayıs ayında yapılması planlanmaktadır. Fakat ihtiyaç olması durumunda ve durumdaki gelişmelere istinaden ek toplantılar ayarlanabilir.
- Fonlamayla ilgili gelişmelerden ötürü toplantılarımız bir süre Türkçe yapılacaktır. Fakat, kurumunuzun katılımını engelleyecek bir durum olduğunu düşünüyorsanız lütfen bizimle iletişime geçiniz.



**Inter-Agency
Coordination**
Türkiye