BURKINA FASO

MONITORING DE PROTECTION

Situation avril 2025

PROJET 21

CARTE DES COMMUNES COUVERTES AU COURS DU MOIS CONSIDÉRÉ

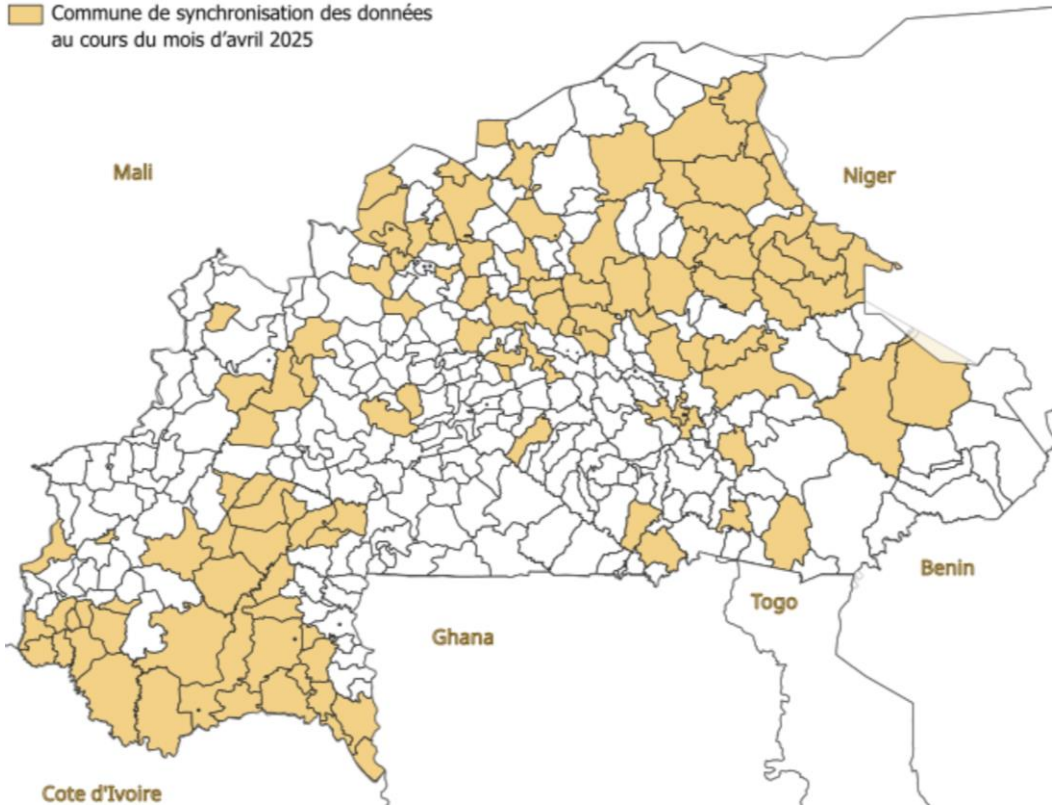

GENRE ET STATUT DES RÉPONDANTS

Ménages

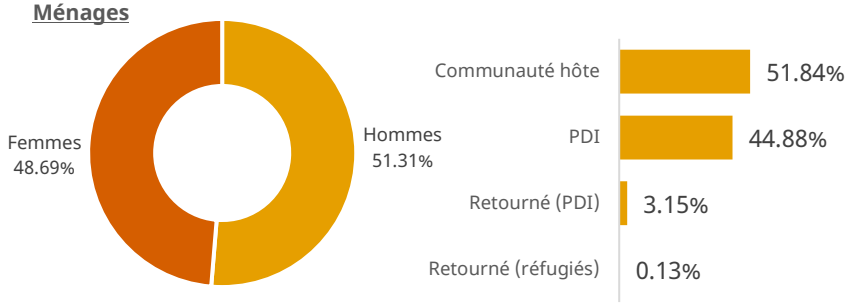

Informateurs clés

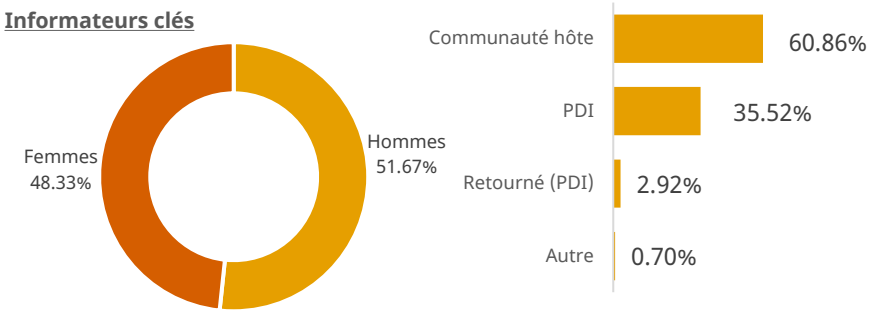

Cas de Protection

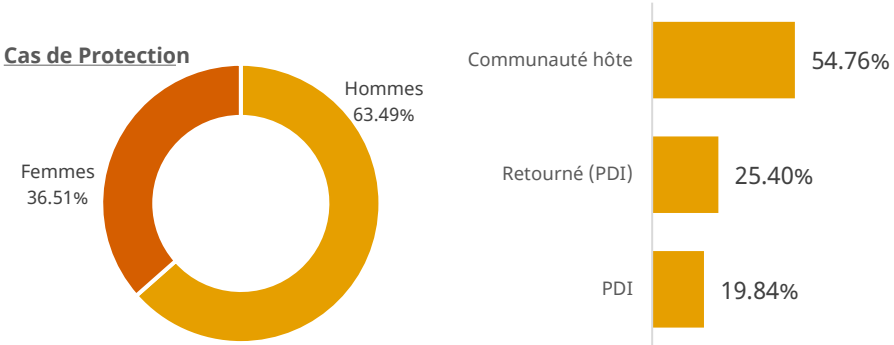

FAITS ET CHIFFRES DE LA COLLECTE

Nombres d'entretiens conduits

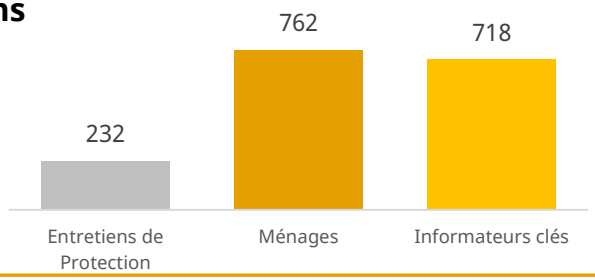

Date de création : 10 mai 2025 - **Sources :** DRC, UNHCR et partenaires - **Contacts :** nongobzanga.bilgo@drc.ngo ; bkfouim@unhcr.org

BURKINA FASO

MONITORING DE PROTECTION

Situation avril 2025

PROJET 21

CHIFFRES CLEFS

Incidents

113

Cas individuels

232

RÉPARTITION ÂGE-GENRE DES CAS DE PROTECTION INDIVIDUELS

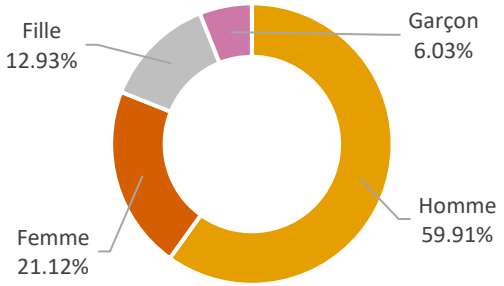

CAS DE PROTECTION INDIVIDUELS IDENTIFIÉS

31.46% Atteintes à l'intégrité physique et ou psychique

14.61% Atteintes au droit à la vie

03.37% Atteintes à la liberté et à la sécurité de la personne

31.46% Atteintes au droit à la propriété

12.36% Violences Basées sur le Genre

03.75% Protection de l'enfance

03.00% Atteintes au droit au logement (convenable)

ÉVOLUTION DU NOMBRE DE CAS DE PROTECTION INDIVIDUELS

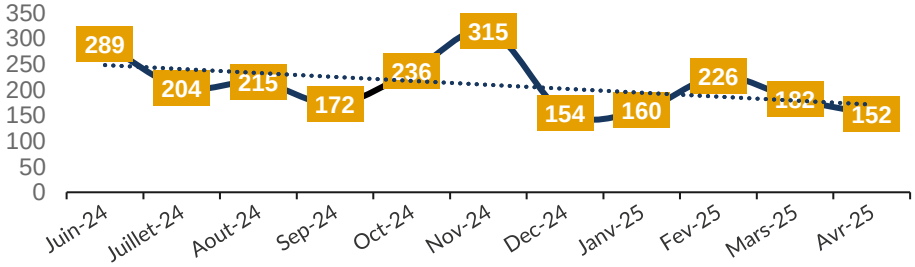

CARTE DE SÉVÉRITE DES RISQUES DE PROTECTION INDIVIDUELS PAR RÉGION

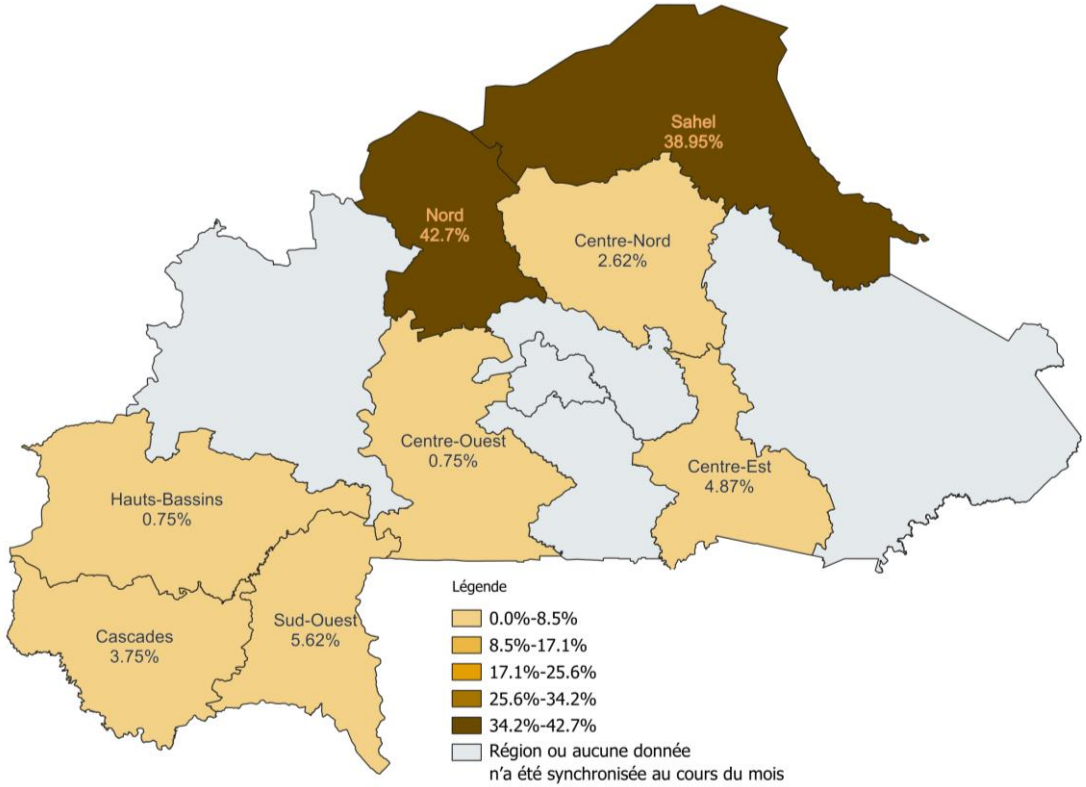

Date de création : 10 mai 2025 - **Sources :** DRC, UNHCR et partenaires - **Contacts :** nongobzanga.bilgo@drc.ngo ; bkfouim@unhcr.org