STATISTIQUES DES POPULATIONS EN DÉPLACEMENT FORCÉ

2,062,534 **PDI**

Dernière date de publication: 31 mars 2023

41,638 **Réfugiés & Demandeurs d'asile (DA)**

Dernière date de publication: 30 avril 2025

CONTEXTE OPERATIONNELLE

Le Burkina Faso continue de faire face à une crise humanitaire complexe. Au 31 mars 2023, les autorités enregistraient plus de 2 millions de personnes déplacées internes (PDI).
Grâce à l'engagement du Gouvernement burkinabè et à sa générosité d'accueil, le pays continue de protéger plus de 41 600 réfugiés et demandeurs d'asile, principalement maliens, dont 74 % vivent au sein des communautés hôtes dans la région du Sahel, avec l'appui du HCR.
Selon le Plan de Réponse Humanitaire (HRP) 2025, 5,9 millions de personnes auront besoin d'aide cette année, en légère baisse par rapport à 2024, reflétant les efforts conjoints du Gouvernement et de ses partenaires.
Par ailleurs, plus d'un million de personnes déplacées sont retournées dans leurs localités d'origine à la date du 31 mars 2025, selon les autorités.

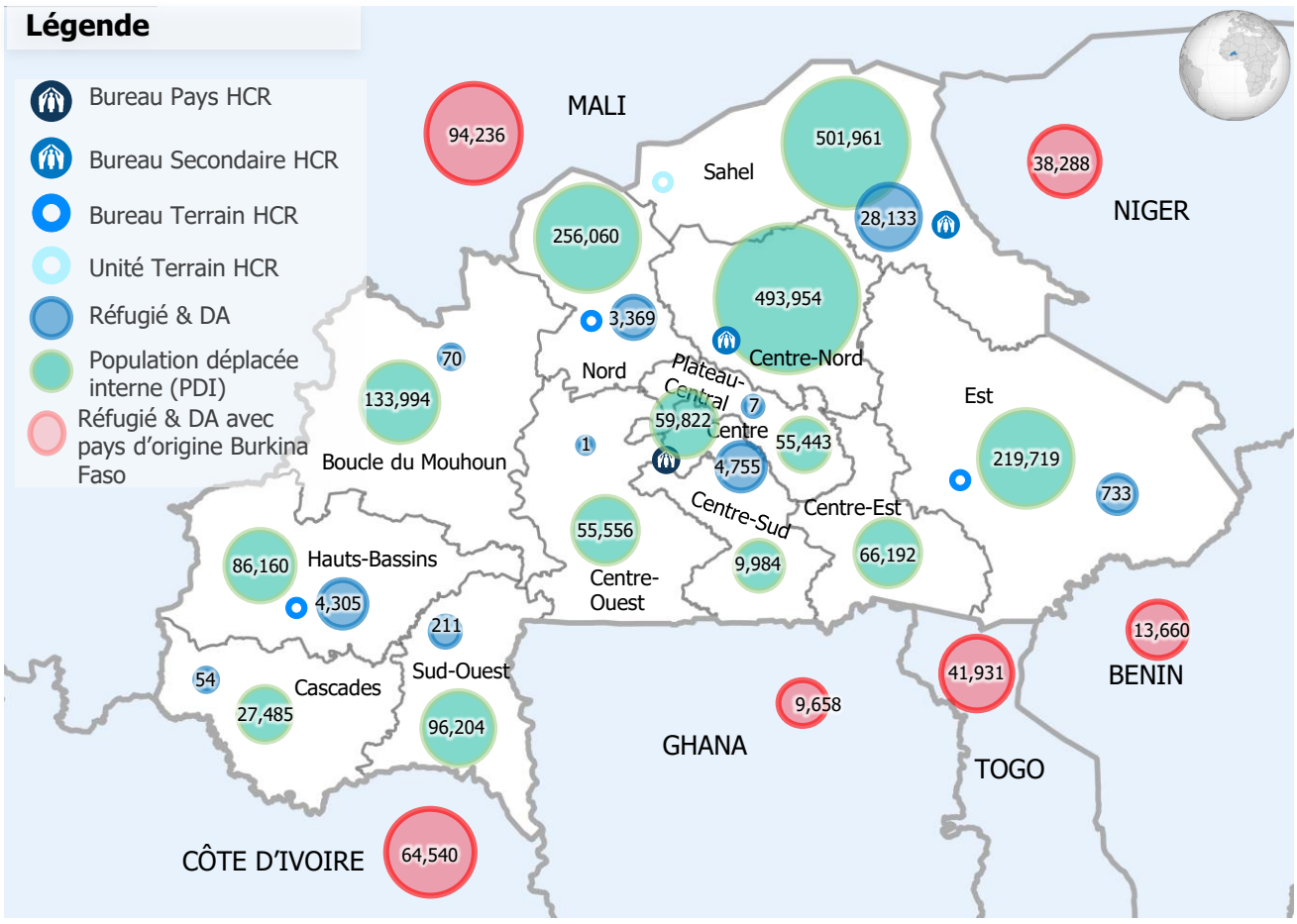

Les noms et les limites utilisés sur cette carte n'impliquent aucune acceptation ou reconnaissance officielle du HCR.

CHIFFRES CLÉS

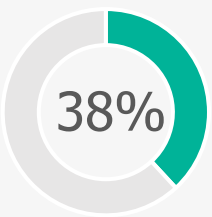

38% DES CHEFS DE MÉNAGES PDI SONT DES FEMMES.

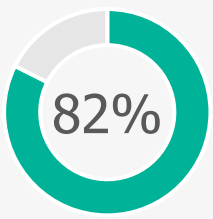

82% DES PDI SONT DES FEMMES ET ENFANTS.

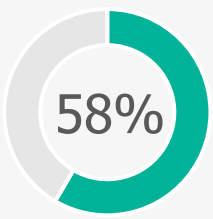

58% DES PDI SONT DES ENFANTS.

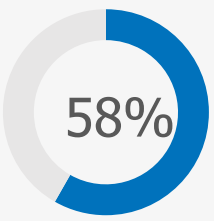

58% DES CHEFS DE MÉNAGES RÉFUGIÉS SONT DES FEMMES.

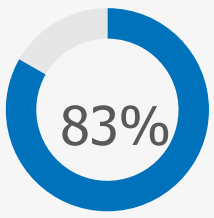

83% DES RÉFUGIÉS ET DA SONT DES FEMMES ET ENFANTS.

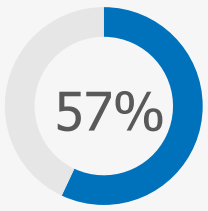

57% DES RÉFUGIÉS ET DA SONT DES ENFANTS.

PDI ET RÉFUGIÉS & DEMANDEURS D'ASILE PAR RÉGION

RÉGION	PERSONNES DÉPLACÉES INTERNES			RÉFUGIÉS		
	Fév-23	Mar-23	Ecart	Mars-25	Avril-25	Ecart
Boucle du Mouhoun	118,486	133,994	15,508 ↑	70	70	-
Cascades	24,567	27,485	2,918 ↑	54	54	-
Centre	59,822	59,822	-	4,714	4,755	41 ↑
Centre-Est	63,170	66,192	3,022 ↑	-	-	-
Centre-Nord	488,840	493,954	5,114 ↑	-	-	-
Centre-Ouest	70,095	55,556	-14,539 ↓	1	1	-
Centre-Sud	10,247	9,984	-263 ↓	-	-	-
Est	214,889	219,719	4,830 ↑	733	733	-
Hauts-Bassins	72,708	86,160	13,452 ↑	4,286	4,305	19 ↑
Nord	254,689	256,060	1,371 ↑	3,361	3,369	8 ↑
Plateau Central	47,973	55,443	7,470 ↑	7	7	-
Sahel	499,972	501,961	1,989 ↑	28,116	28,133	17 ↑
Sud-Ouest	73,669	96,204	22,535 ↑	211	211	-
TOTAL	**1,999,127**	**2,062,534**	**63,407** ↑	**41,553**	**41,638**	**85** ↑

PDI PAR SEXE ET AGE

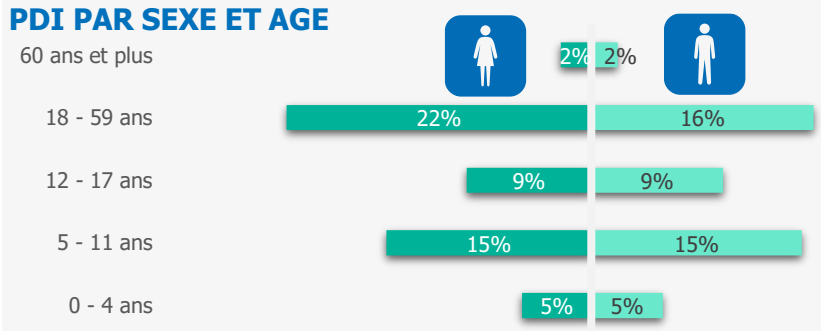

RÉFUGIÉS & DEMANDEURS D'ASILE PAR SEXE ET AGE

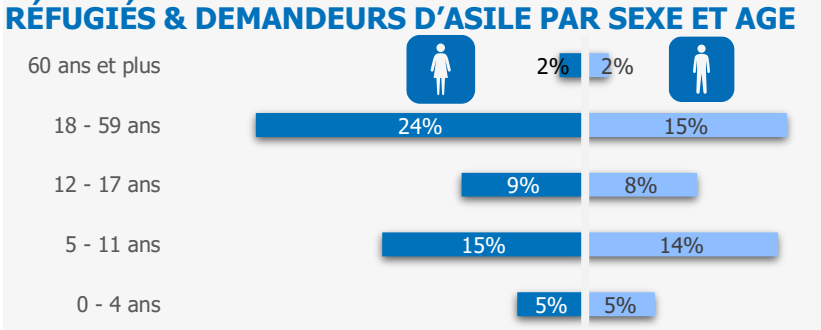

ÉVOLUTION MENSUELLE DES PoC

PERSONNES DÉPLACÉES INTERNES (12 DERNIERS MOIS)

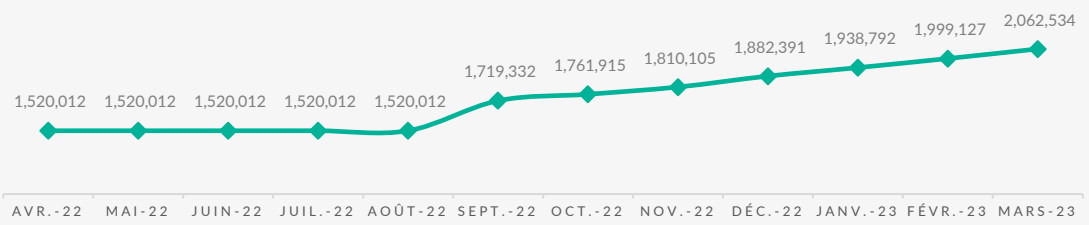

RÉFUGIÉS (12 DERNIERS MOIS)

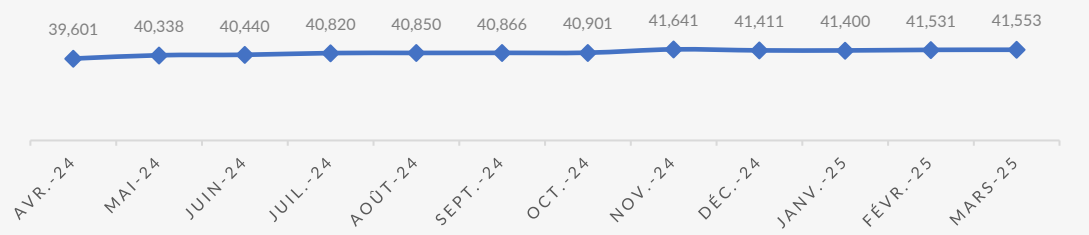

PRINCIPALES LOCALITÉS D'ORIGINE

PDI (principales régions)

43% de ces PDI proviennent de la région du Sahel .

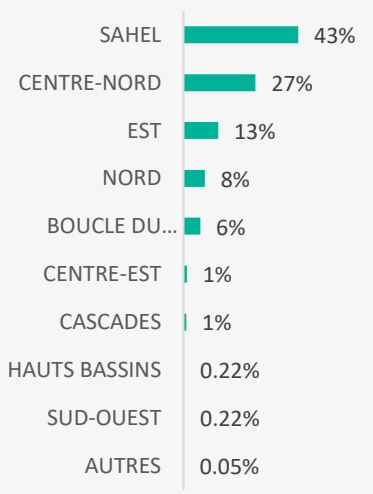

RÉFUGIÉS (Pays)
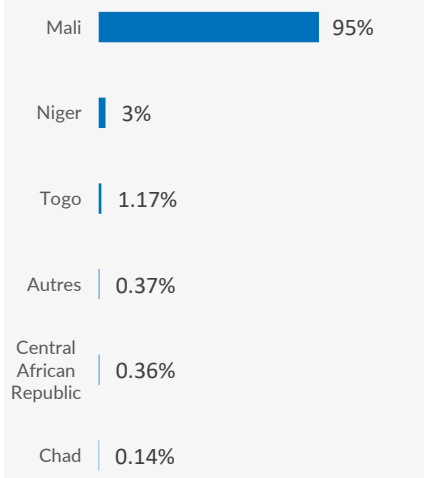
39,532 réfugiés maliens soit près de **95**% des réfugiés et DA au Burkina Faso.