I. Réfugiés et demandeurs d'asile en milieux urbains

Chiffres clés

7 303 Réfugiés et demandeurs d'asile

5169 Réfugiés et demandeurs d'asile enregistrés biométriquement

6 497 Réfugiés enregistrés

806 Demandeurs d'asile

Âge et genre de la population réfugiée

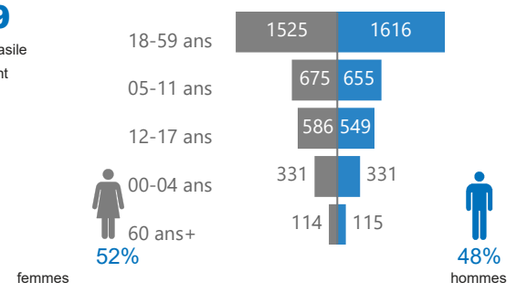

Âge et genre des demandeurs d'asile

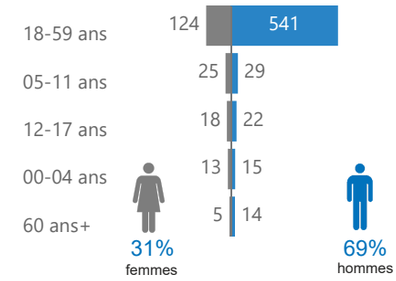

Demandeurs d'asile urbains par localité

Localité	F	H	Total
Bukavu	2	3	5
Goma	20	17	37
Kinshasa	57	78	135
Lubumbashi	106	523	629
Total	**185**	**621**	**806**

Documentation des urbains

Nombres des Cires par localité	Total
Lubumbashi	1187
Kinshasa	608
Goma	1182
Bukavu	164
Total	**3141**

Réfugiés urbains par localité

Localité	F	H	Total
Bukavu	677	624	1301
Goma	1092	965	2057
Kinshasa	556	563	1119
Lubumbashi	906	1114	2020
Total	**3231**	**3266**	**6497**

Localisation des réfugiés urbains en RDC par pays d'origine

Demandeurs d'asile urbains par pays d'origine

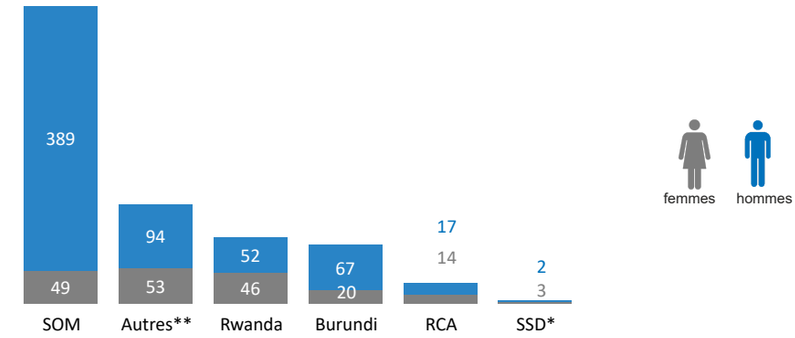

**Syrie(45), Angola(27), République du Congo,(17), Cameroun(5), ...

Réfugiés urbains par pays d'origine et par localité

Localité	F	H	Tot
Bukavu	**677**	**624**	**1301**
Burundi	131	156	287
Rwanda	546	468	1014
Goma	**1092**	**965**	**2057**
Burundi	352	299	651
Ouganda	4	1	5
Rwanda	736	665	1401
Kinshasa	**556**	**563**	**1119**
Angola	71	67	138
Burundi	32	27	59
Congo	60	77	137
Erithrée	4	4	8
Liberia	3	2	5
Ouganda	7	11	18
RCA	218	227	445
Rwanda	123	115	238
Sierra Leone	0	1	1
SSD	33	26	59
SUD	1	3	4
Syrie	1	1	2
Tchad	3	2	5
Lubumbashi	**906**	**1114**	**2020**
Burundi	517	694	1211
Cote d'Ivoire	5	4	9
RCA	1	4	5
Rwanda	363	389	752
Somalie	12	10	22
Syrie	8	13	21
Total	**3231**	**3266**	**6497**

Profil des réfugiés urbains

Personnes ayant des besoins spécifiques:

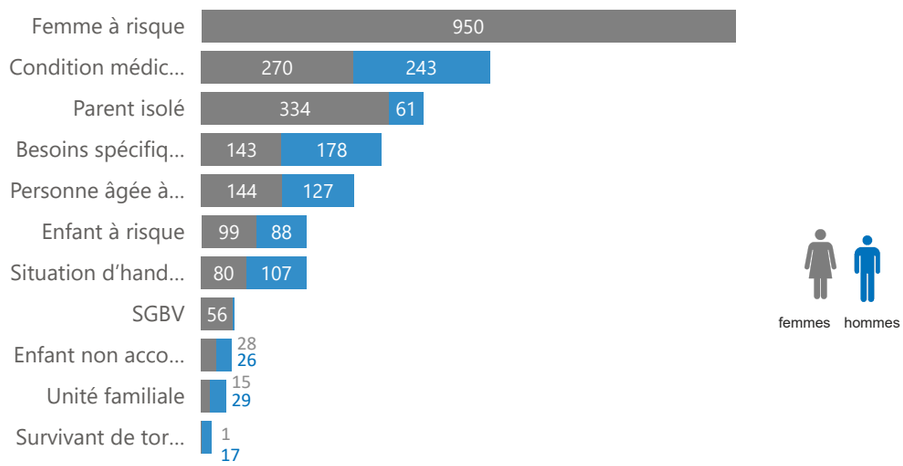

Sont considérés comme réfugiés urbains en RDCongo, les réfugiés reconnus individuellement et vivant dans les villes de Goma, Kinshasa, Lubumbashi et Bukavu. Un enregistrement continu est effectué dans ces zones. Ils sont tous en possession des documents d'identité délivrés par le gouvernement avec l'appui du HCR.

SSD: Sud Soudan
RCA: République Centrafricaine
SUD: Soudan
SOM: Somalie

F: Femme
H: Homme

II. Réfugiés et demandeurs d'asile centrafricains

Chiffres clés

207 166 Réfugiés et demandeurs d'asile

149 600 Réfugiés et demandeurs d'asile enregistrés biométriquement

207 082 Réfugiés enregistrés

84 Demandeurs d'asile

Âge et genre de la population réfugiée

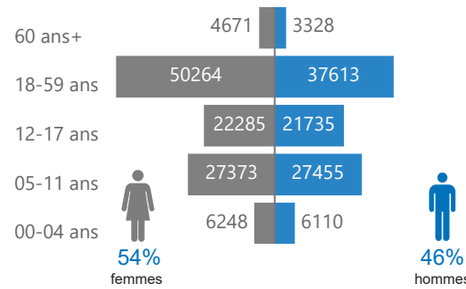

Âge et genre des demandeurs d'asile

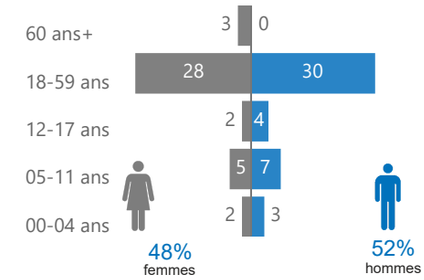

Réfugiés centrafricains par type d'emplacement

Rural	Dans les sites	Urbain
154 683	51 949	450
74.7%	25.1%	0.2%

Réfugiés centrafricains par sites/camps

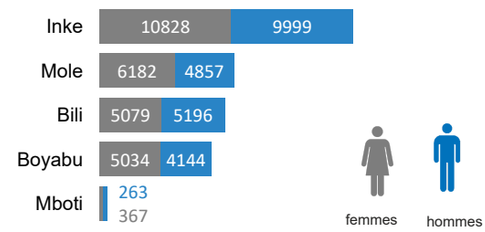

Réfugiés dans les villages poles de développement

Location	F	H	Total
Modale	3527	3041	6568
Nzakara	4799	3924	8723
Sidi	2128	2040	4168
Wenze	2328	1631	3959
Total	**12782**	**10636**	**23418**

Localisation des réfugiés centrafricains en RDC

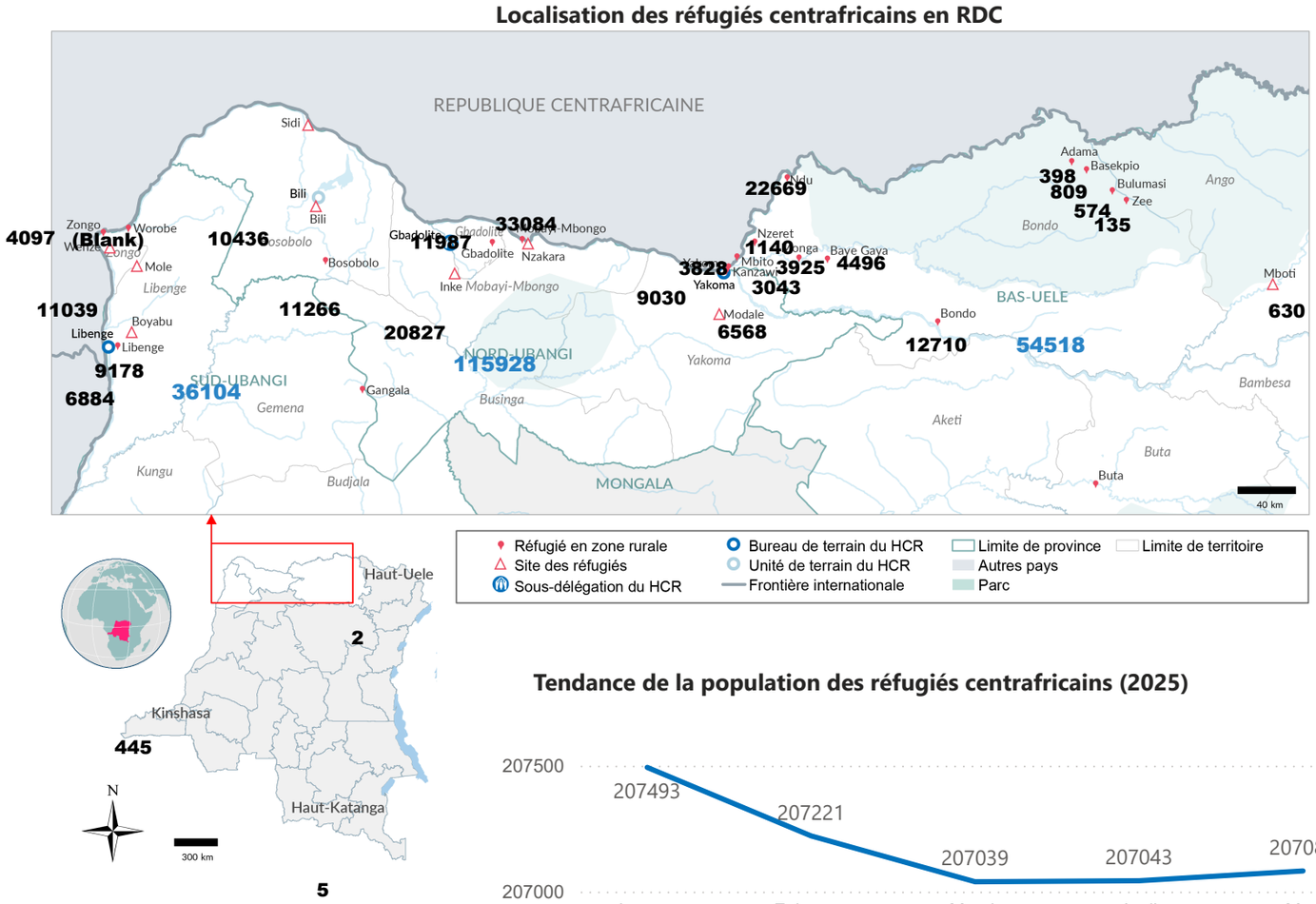

Tendance de la population des réfugiés centrafricains (2025)

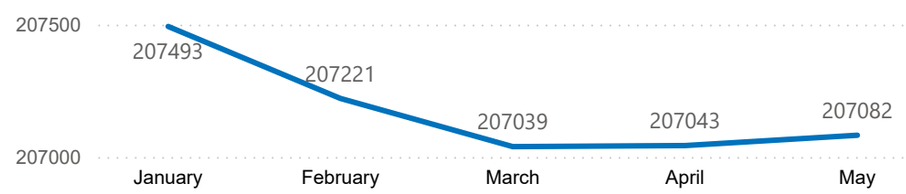

Commentaires sur les chiffres des réfugiés centrafricains

207.166 réfugiés et demandeurs d'asile centrafricains en RDC au 31/05/2025, soit **207.082** réfugiés et **84** demandeurs d'asile avec des documents d'identité délivrés par le gouvernement avec l'appui du HCR. On note une légère augmentation de **0,02 %** par rapport aux données du mois d'april 2025 après les activités d'enregistrement continu dans les camps de Mole, Boyabu, Inke, Bili et le site de Yakoma et ville de Kinshasa au cours du mois.

III. Réfugiés et demandeurs d'asile sud-soudanais

Chiffres clés

56 033 Réfugiés et demandeurs d'asile

32 924 Réfugiés et demandeurs d'asile enregistrés biométriquement

55 569 Réfugiés enregistrés

464 Demandeurs d'asile

Âge et genre de la population réfugiée

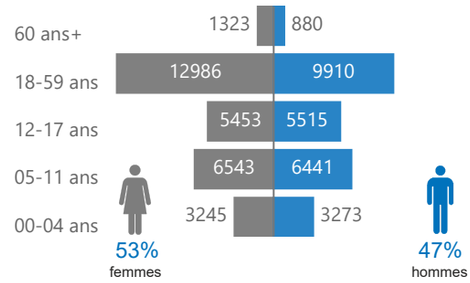

Âge et genre des demandeurs d'asile

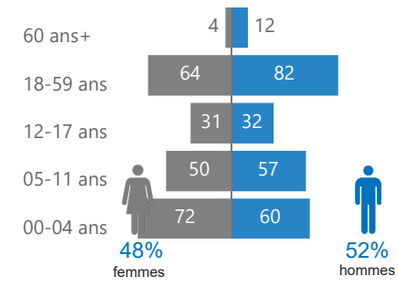

Réfugiés sud soudanais par type d'emplacement

19 659	35 851	59
35.38%	64.52%	0.1%
Rural	Dans les sites	Urbain

Réfugiés sud soudanais par sites/camps

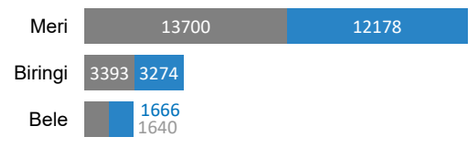

Réfugiés urbains sud soudanais

Localité	F	H	Total
Kinshasa	33	26	59
Total	**33**	**26**	**59**

Localisation des réfugiés sud-soudanais en RDC

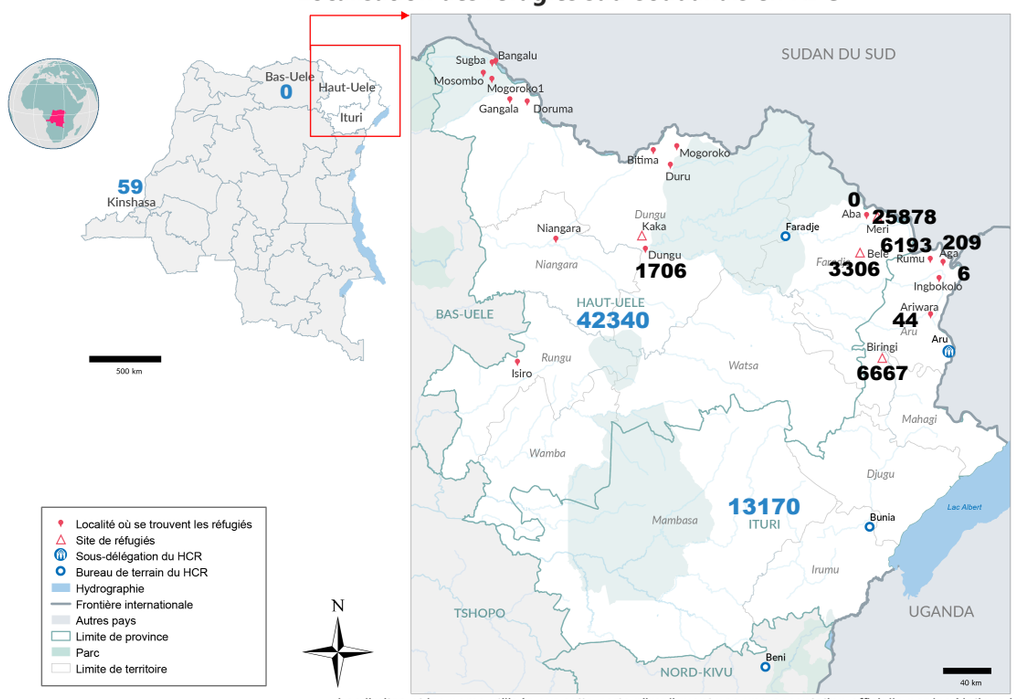

Les limites et les noms utilisés sur cette carte n'impliquent pas une acceptation officielle par les Nations Unies.

Tendance de la population des réfugiés sud-soudanais (2025)

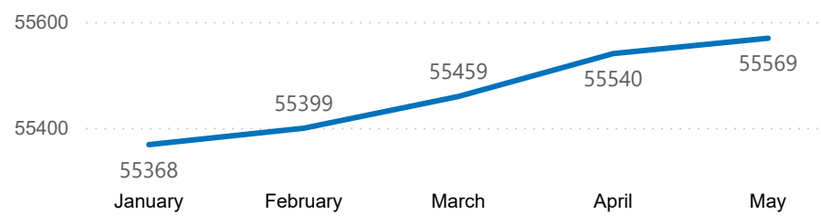

Commentaires sur les chiffres des réfugiés sud-soudanais

Au 31/5/2025 nous avons **56.033** réfugiés et demandeurs d'asile sud soudanais en RDC avec des documents d'identité délivrés par le gouvernement avec l'appui du HCR. Une légère augmentation de **0.24 %** s'observe sur les réfugiés après les activités d'enregistrement continu dans le site de Bele, Meri et Biringi.

IV. Réfugiés et demandeurs d'asile burundais

Chiffres clés

51 786 Réfugiés et demandeurs d'asile

33 413 Réfugiés et demandeurs d'asile enregistrés biométriquement

51 595 Réfugiés enregistrés

191 Demandeurs d'asile

Âge et genre de la population réfugiée

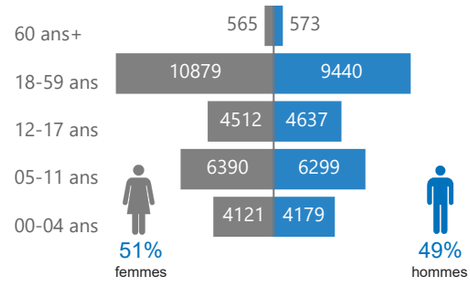

Âge et genre des demandeurs d'asile

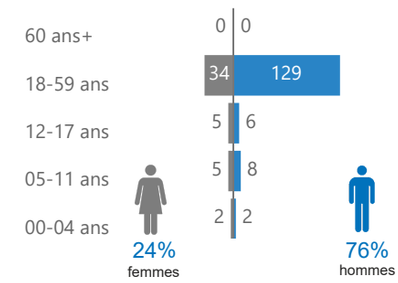

Réfugiés sud burundais par type d'emplacement

8 058	41 329	2 208
15.62%	80.1%	4.28%
Rural	Dans les sites	Urbain

Réfugiés burundais par sites/camps

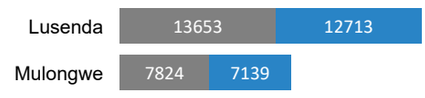

Réfugiés urbains burundais

Localité	F	H
Bukavu	131	156
Goma	352	299
Kinshasa	32	27
Lubumbashi	517	694
Total	**1032**	**1176**

Localisation des réfugiés burundais en RDC

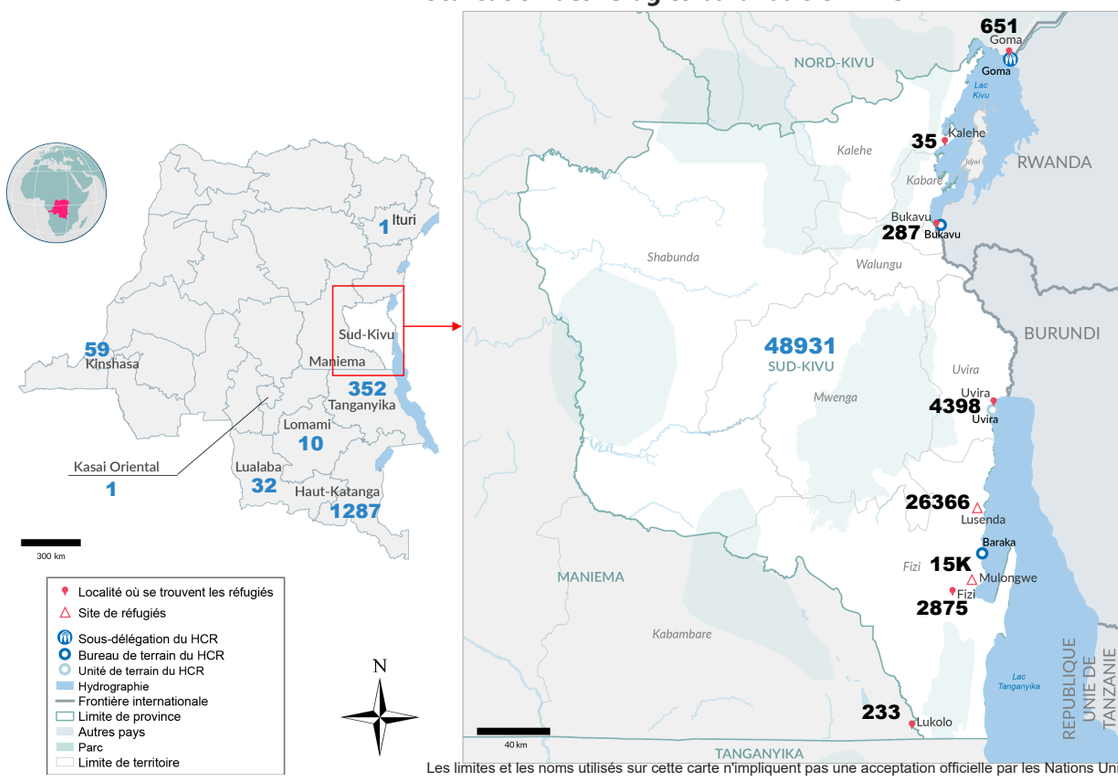

Les limites et les noms utilisés sur cette carte n'impliquent pas une acceptation officielle par les Nations Unies.

Tendance de la population des réfugiés burundais (2025)

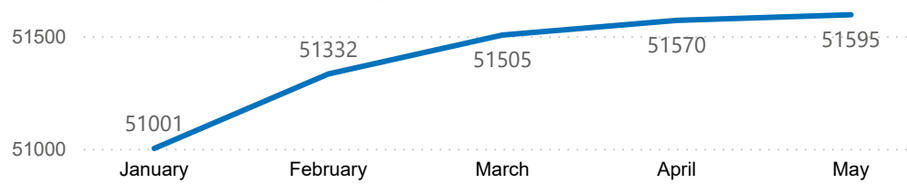

Commentaires sur les chiffres des réfugiés burundais

51.786 réfugiés et demandeurs d'asile burundais en RDC au 30/4/2025, dont **51.595** réfugiés et **191** demandeurs d'asile. On observe une légère augmentation de 0.05% par rapport au mois d'april due aux opérations d'enregistrement continu. Tous les réfugiés et demandeurs d'asile détiennent des documents d'identité délivrés par le gouvernement avec l'appui technique du HCR.

V. Réfugiés et demandeurs d'asile rwandais

Chiffres clés

201 443 Réfugiés et demandeurs d'asile

4 910 Réfugiés et demandeurs d'asile enregistrés biométriquement

201 302 Réfugiés enregistrés

141 Demandeurs d'asile

Âge et genre de la population réfugiée

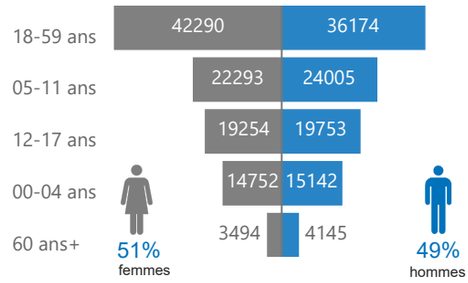

Âge et genre des demandeurs d'asile

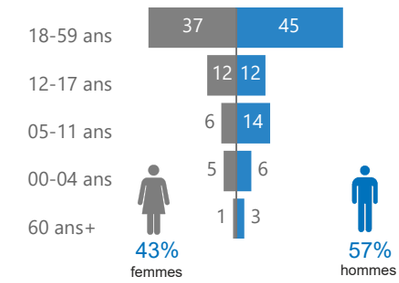

Réfugiés sud rwandais par type d'emplacement

197 897	3 405
98.31%	1.69%
Rural	Urbain

Réfugiés rwandais par province

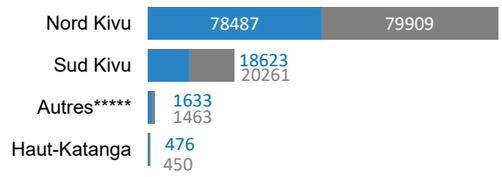

Réfugiés urbains rwandais

Localité	F	H
Bukavu	546	468
Goma	736	665
Kinshasa	123	115
Lubumbashi	363	389
Total	**1768**	**1637**

Localisation des réfugiés rwandais en RDC

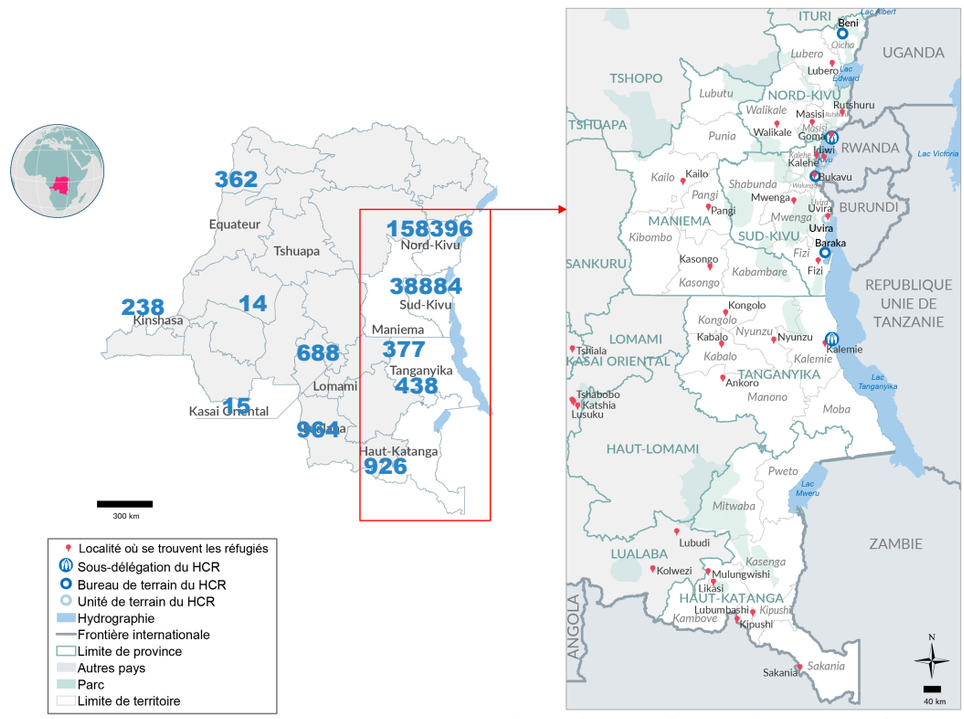

Les limites et les noms indiqués et les désignations utilisées sur cette carte n'impliquent ni approbation ni acceptation officielle par les Nations Unies.

Date d'impression: 10 Jul 2023 **Sources:** UNHCR, RGC **Auteur:** UNHCR - Kinshasa **Feedback:** codkidrcim@unhcr.org **Nom du fichier:** COD_Map_RWA_30062023_A3

Tendance de la population des réfugiés rwandais (2025)

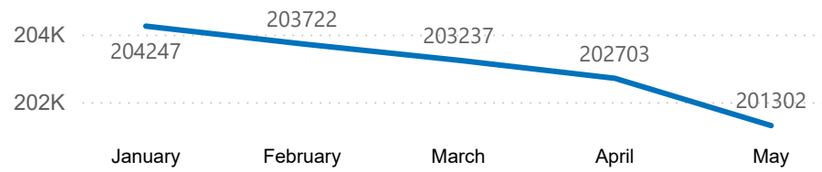

La présence des groupes armés, ainsi que les opérations militaires et l'inaccessibilité dans les zones à forte concentration des refugiés, ont rendu difficile la finalisation de l'opération d'enregistremement des réfugiés rwandais dans les provinces du Nord et Sud Kivu. L'enregistrement continu est effectif dans des zones accessibles. Il en est de même de l'opération de rapatriement des réfugiés rwandais qui se poursuit. En effet, **3.330** rwandais ont été rapatriés volontairement dans leur pays d'origine pendant l'année 2025.