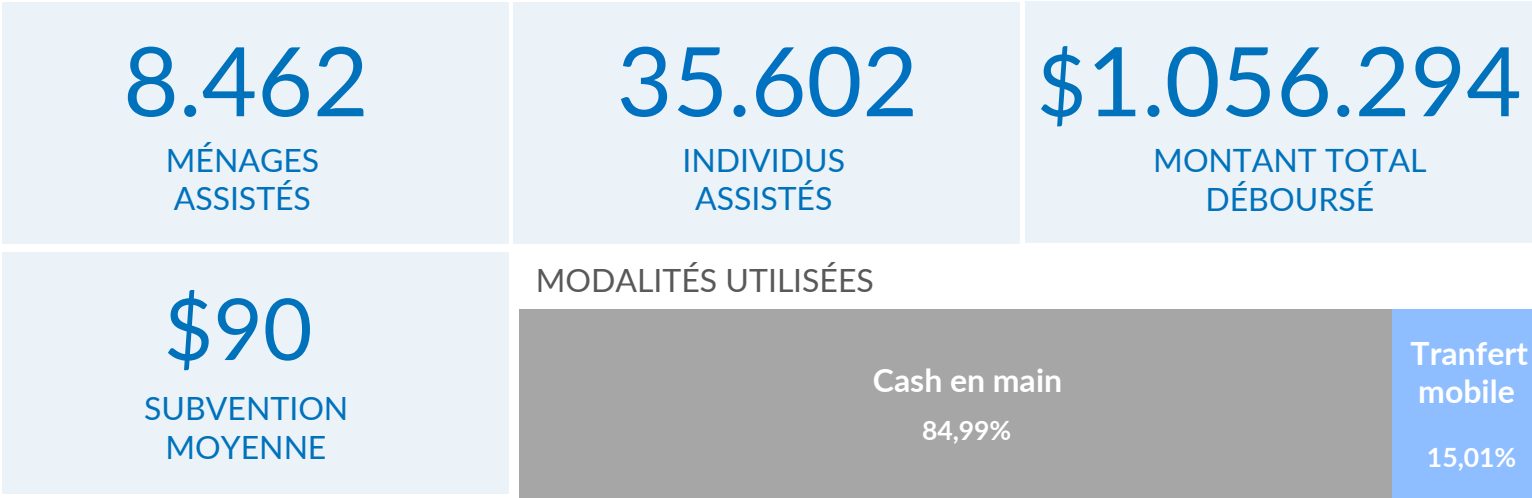


CHIFFRES CLÉS



CONTEXTE OPÉRATIONNEL

Le HCR RDC utilise des interventions en espèces (CBI), une modalité de réponse, pour couvrir un large éventail de besoins multisectoriels. Au premier semestre de l'année 2025, plus de la moitié du portefeuille CBI du HCR a été fournie par le biais de subventions en espèces à usage multiple, atteignant 35.602 déplacés internes et réfugiés de la République centrafricaine, du Rwanda, du Soudan, du Burundi, ainsi que des rapatriés de Zambie, d'Angola, d'Afrique du Sud, de Namibie.

A Goma et Kananga, les bureaux du HCR ont utilisé le CBI pour aider certains déplacés internes et rapatriés à construire leurs abris. A l'Est, malgré la suspension des banques et le conflit armé en cours, le HCR a tout de même réussi à fournir de l'argent liquide à 33.490 déplacés internes. A Gbadolite, Kalemie et Kinshasa, les réfugiés et les rapatriés ont reçu de l'argent pour couvrir les frais de scolarité et l'achat d'articles d'hygiène, ainsi que pour des activités de subsistance et de réintégration.

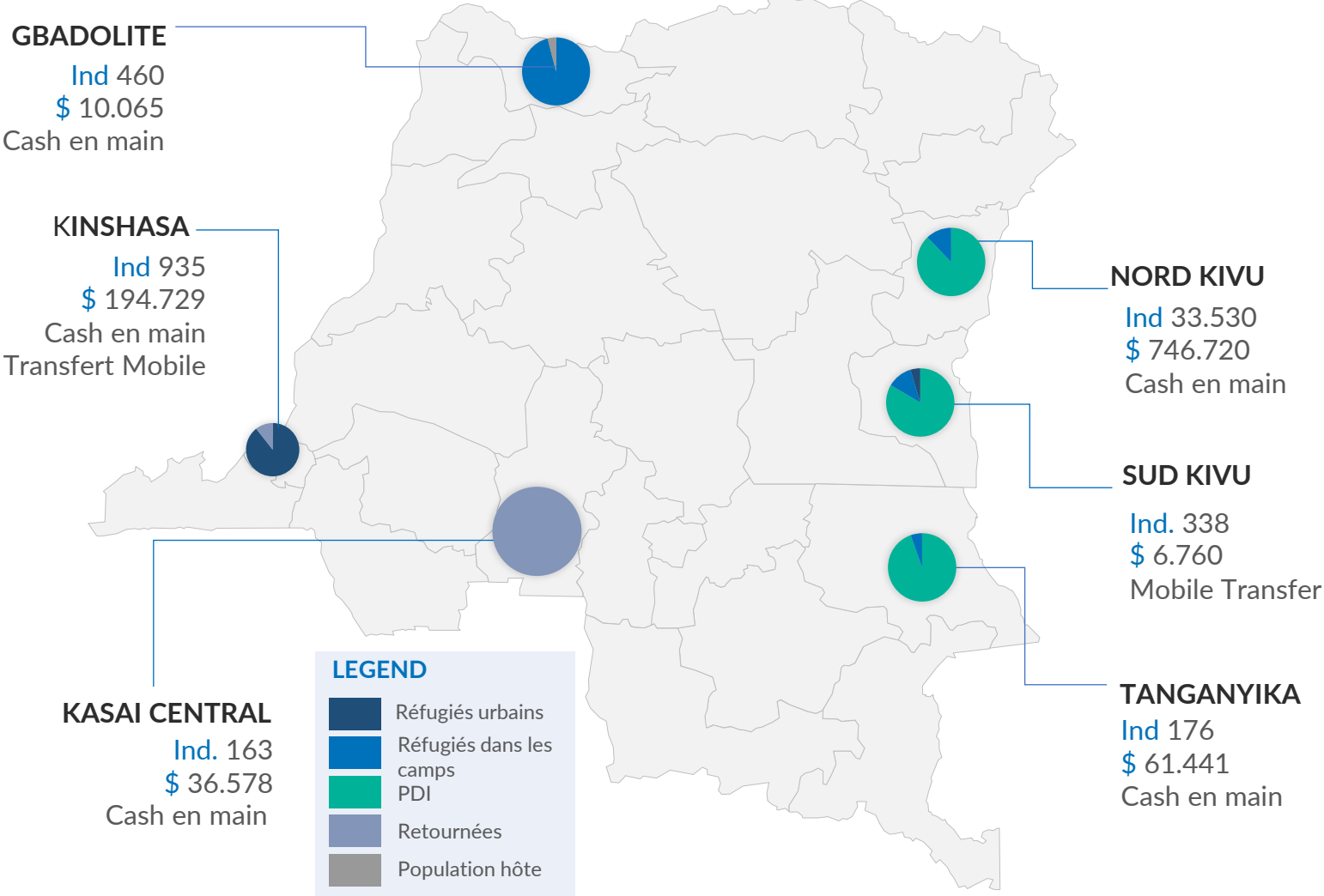
DÉCAISSEMENT PAR SECTEUR

Secteurs	Montant \$	%
Espèces à usages multiples	\$176,251	16.7%
Rapatriement volontaire	\$144,302	13.7%
Abri	\$4,256	0.4%
Éducation	\$34,866	3.3%
Moyens de subsistance	\$50,000	4.7%
Besoins fondamentaux	\$646,619	61.2%
Total	\$1,056,294	100%

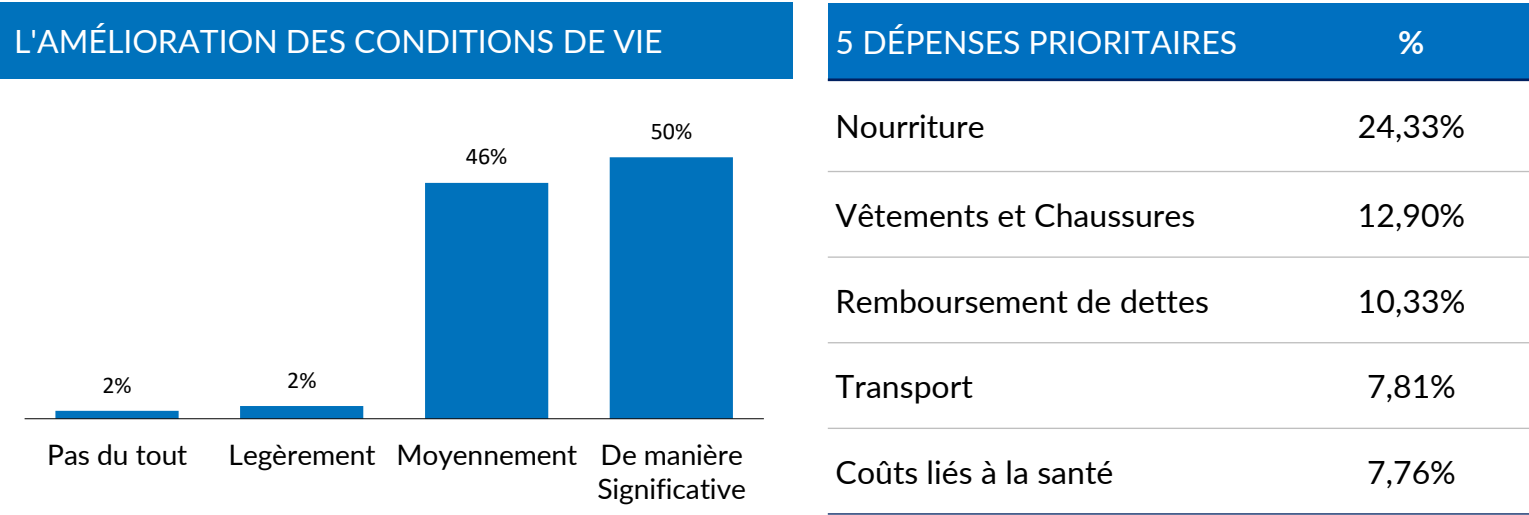
DÉCAISSEMENT PAR STATUT

Groupes	Individus	Montant \$	%
IDPs	33.490	\$734.720	69.6%
Retournées	515	\$ 168.364	15.9%
Réfugiés urbains	1.467	\$ 143.460	13.6%
Communauté hôte	130	\$ 9.750	0.9%
Total	35.602	\$1.056.294	100%

INTERVENTIONS EN ESPÈCES PAR PROVINCE



RÉPONSE - SUIVI POST-DISTRIBUTION



PREFERENCES

69,6 % du portefeuille CBI du HCR en RDC a été alloué aux déplacés internes, 15,9 % aux rapatriés, 13,6 % aux retournés et 0,9 % à la communauté hôte.