I. Réfugiés et demandeurs d'asile en milieux urbains

Chiffres clés

7 315 Réfugiés et demandeurs d'asile

5746 Réfugiés et demandeurs d'asile enregistrés biométriquement

6 510 Réfugiés enregistrés

805 Demandeurs d'asile

Âge et genre de la population réfugiée

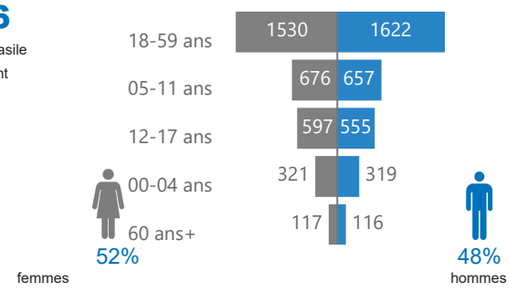

Âge et genre des demandeurs d'asile

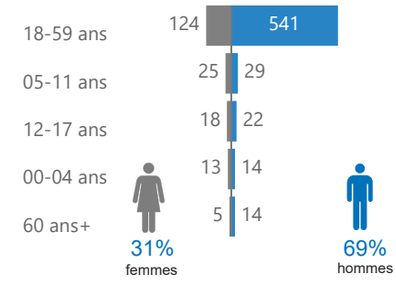

Demandeurs d'asile urbains par localité

Localité	F	H	Total
Bukavu	2	3	5
Goma	20	17	37
Kinshasa	57	77	134
Lubumbashi	106	523	629
Total	**185**	**620**	**805**

Documentation des urbains

Nombres des Cires par localité	Total
Lubumbashi	1154
Kinshasa	633
Goma	1187
Bukavu	810
Total	**3784**

Réfugiés urbains par localité

Localité	F	H	Total
Bukavu	676	625	1301
Goma	1098	969	2067
Kinshasa	561	561	1122
Lubumbashi	906	1114	2020
Total	**3241**	**3269**	**6510**

Localisation des réfugiés urbains en RDC par pays d'origine

Demandeurs d'asile urbains par pays d'origine

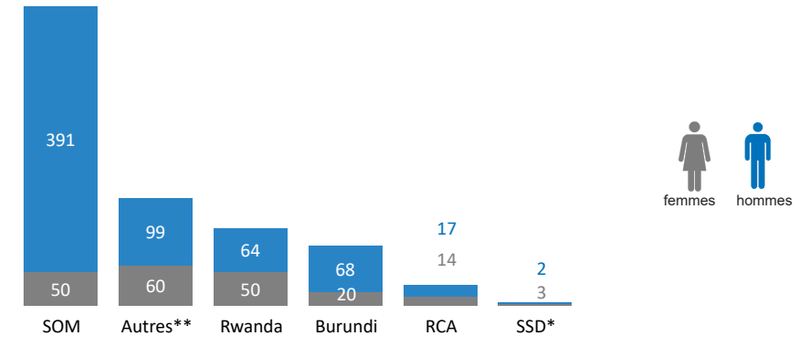

**Syrie(45), Angola(27), République du Congo,(17), Cameroun(5), ...

Réfugiés urbains par pays d'origine et par localité

Localité	F	H	Tot
Bukavu	**676**	**625**	**1301**
Burundi	131	156	287
Rwanda	545	469	1014
Goma	**1098**	**969**	**2067**
Burundi	357	302	659
Ouganda	4	1	5
Rwanda	737	666	1403
Kinshasa	**560**	**562**	**1122**
Angola	72	67	139
Burundi	32	27	59
Congo	61	77	138
Erithrée	4	4	8
Liberia	3	2	5
Ouganda	8	11	19
RCA	221	228	449
Rwanda	122	114	236
Sierra Leone	0	1	1
SSD	33	26	59
SUD	1	3	4
Syrie	0	0	0
Tchad	3	2	5
Lubumbashi	**906**	**1114**	**2020**
Burundi	517	694	1211
Cote d'Ivoire	5	4	9
RCA	1	4	5
Rwanda	363	389	752
Somalie	12	10	22
Syrie	8	13	21
Total	**3240**	**3270**	**6510**

Profil des réfugiés urbains

Personnes ayant des besoins spécifiques:

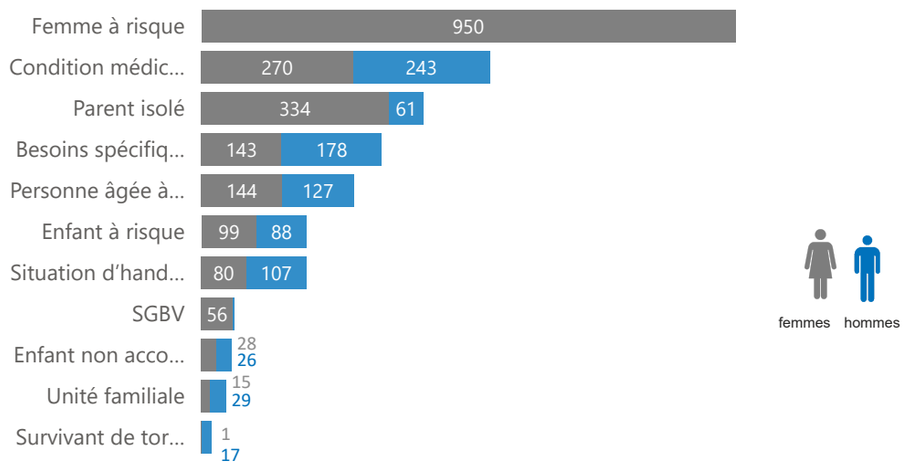

Sont considérés comme réfugiés urbains en RDCongo, les réfugiés reconnus individuellement et vivant dans les villes de Goma, Kinshasa, Lubumbashi et Bukavu. Un enregistrement continu est effectué dans ces zones. Ils sont tous en possession des documents d'identité délivrés par le gouvernement avec l'appui du HCR.

SSD: Sud Soudan
RCA: République Centrafricaine
SUD: Soudan
SOM: Somalie

F: Femme
H: Homme

II. Réfugiés et demandeurs d'asile centrafricains

Chiffres clés

206 618 Réfugiés et demandeurs d'asile

149 581 Réfugiés et demandeurs d'asile enregistrés biométriquement

206 563 Réfugiés enregistrés

55 Demandeurs d'asile

Âge et genre de la population réfugiée

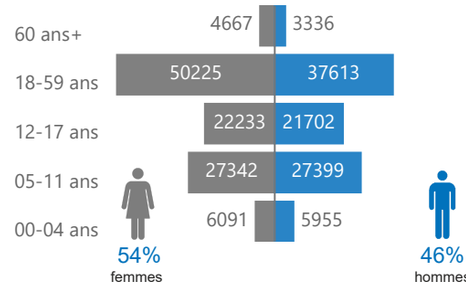

Âge et genre des demandeurs d'asile

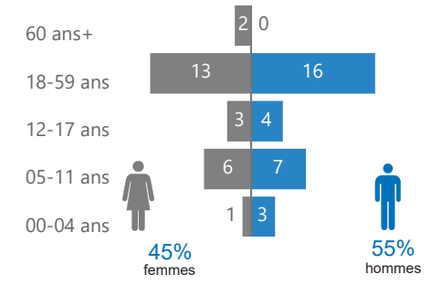

Réfugiés centrafricains par type d'emplacement

154 314	51 795	454
74.7%	25.1%	0.2%
Rural	Dans les sites	Urbain

Réfugiés centrafricains par sites/camps

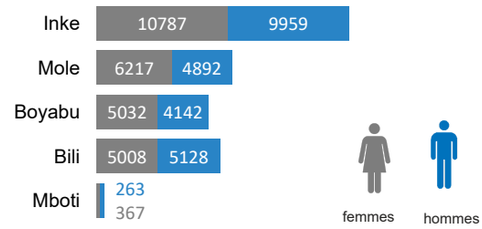

Réfugiés dans les villages poles de développement

Location	F	H	Total
Modale	3545	3066	6611
Nzakara	4799	3924	8723
Sidi	2128	2040	4168
Wenze	2034	1392	3426
Total	**12506**	**10422**	**22928**

Localisation des réfugiés centrafricains en RDC

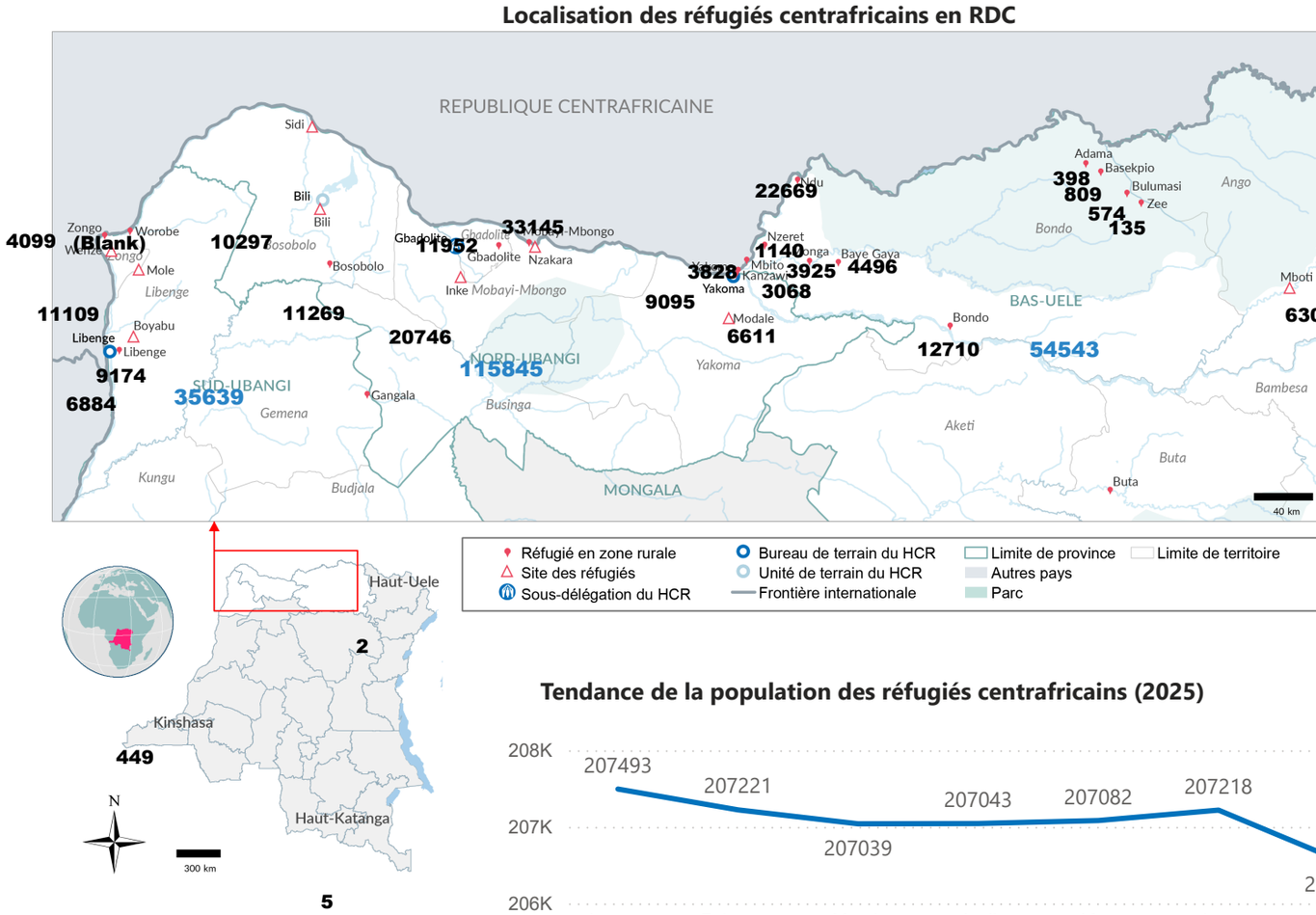

Tendance de la population des réfugiés centrafricains (2025)

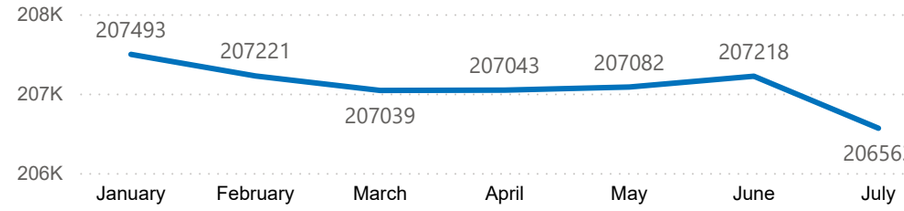

Commentaires sur les chiffres des réfugiés centrafricains

206.618 réfugiés et demandeurs d'asile centrafricains en RDC au 31/07/2025, soit **206.563** réfugiés et **55** demandeurs d'asile avec des documents d'identité délivrés par le gouvernement avec l'appui du HCR.
Une légère diminution de **0,33 %** par rapport aux données du mois de juin 2025 est observée, suite aux activités de rapatriement menées dans le camp de Bili (province du Nord Ubangi) et sur le site de Wenze (province du Sud Ubangi) au cours du mois.

III. Réfugiés et demandeurs d'asile sud-soudanais

Chiffres clés

56 070 Réfugiés et demandeurs d'asile

32 928 Réfugiés et demandeurs d'asile enregistrés biométriquement

55 599 Réfugiés enregistrés

471 Demandeurs d'asile

Âge et genre de la population réfugiée

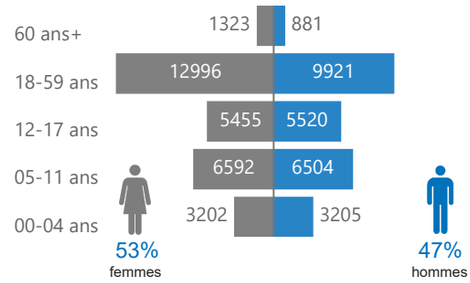

Âge et genre des demandeurs d'asile

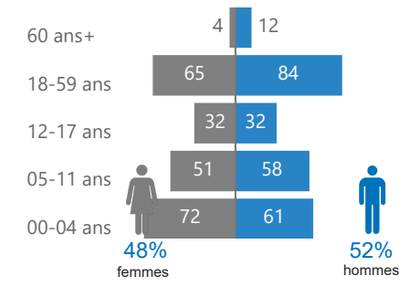

Réfugiés sud soudanais par type d'emplacement

19 657	35 883	59
35.35%	64.54%	0.1%
Rural	Dans les sites	Urbain

Réfugiés sud soudanais par sites/camps

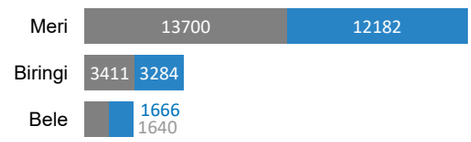

Réfugiés urbains sud soudanais

Localité	F	H	Total
Kinshasa	33	26	59
Total	**33**	**26**	**59**

Localisation des réfugiés sud-soudanais en RDC

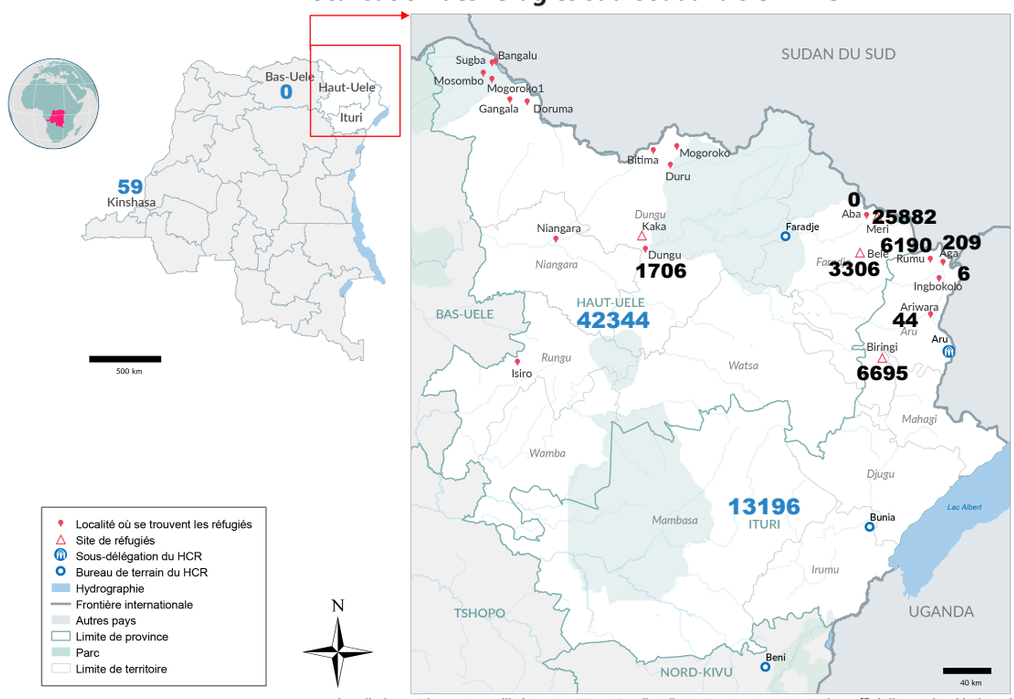

Les limites et les noms utilisés sur cette carte n'impliquent pas une acceptation officielle par les Nations Unies.

Tendance de la population des réfugiés sud-soudanais (2025)

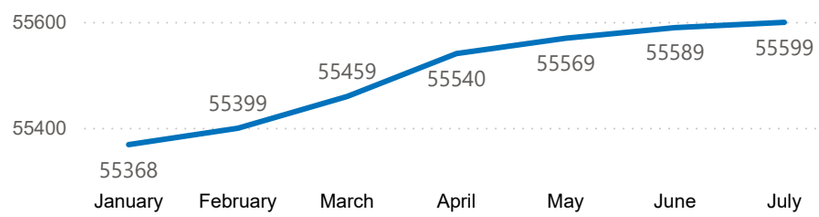

Commentaires sur les chiffres des réfugiés sud-soudanais

Au 31/07/2025 nous avons **56.070** réfugiés et demandeurs d'asile sud soudanais en RDC avec des documents d'identité délivrés par le gouvernement avec l'appui du HCR. Une légère augmentation de **0.02 %** s'observe sur les réfugiés après les activités d'enregistrement continu dans le site de Bele, Meri et Biringi.

IV. Réfugiés et demandeurs d'asile burundais

Chiffres clés

49 486 Réfugiés et demandeurs d'asile

32 295 Réfugiés et demandeurs d'asile enregistrés biométriquement

49 296 Réfugiés enregistrés

190 Demandeurs d'asile

Âge et genre de la population réfugiée

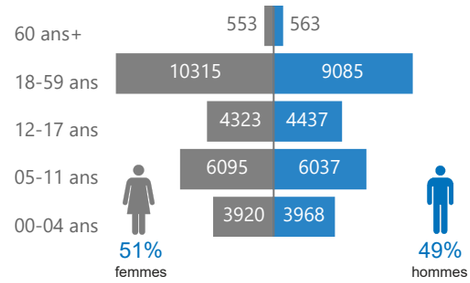

Âge et genre des demandeurs d'asile

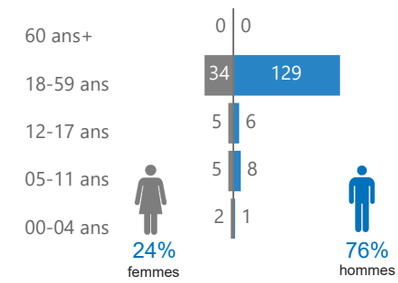

Réfugiés sud burundais par type d'emplacement

6 864	40 216	2 216
13.92%	81.58%	4.5%
Rural	Dans les sites	Urbain

Réfugiés burundais par sites/camps

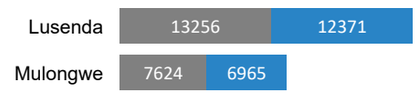

Réfugiés urbains burundais

Localité	F	H
Bukavu	131	156
Goma	357	302
Kinshasa	32	27
Lubumbashi	517	694
Total	**1037**	**1179**

Localisation des réfugiés burundais en RDC

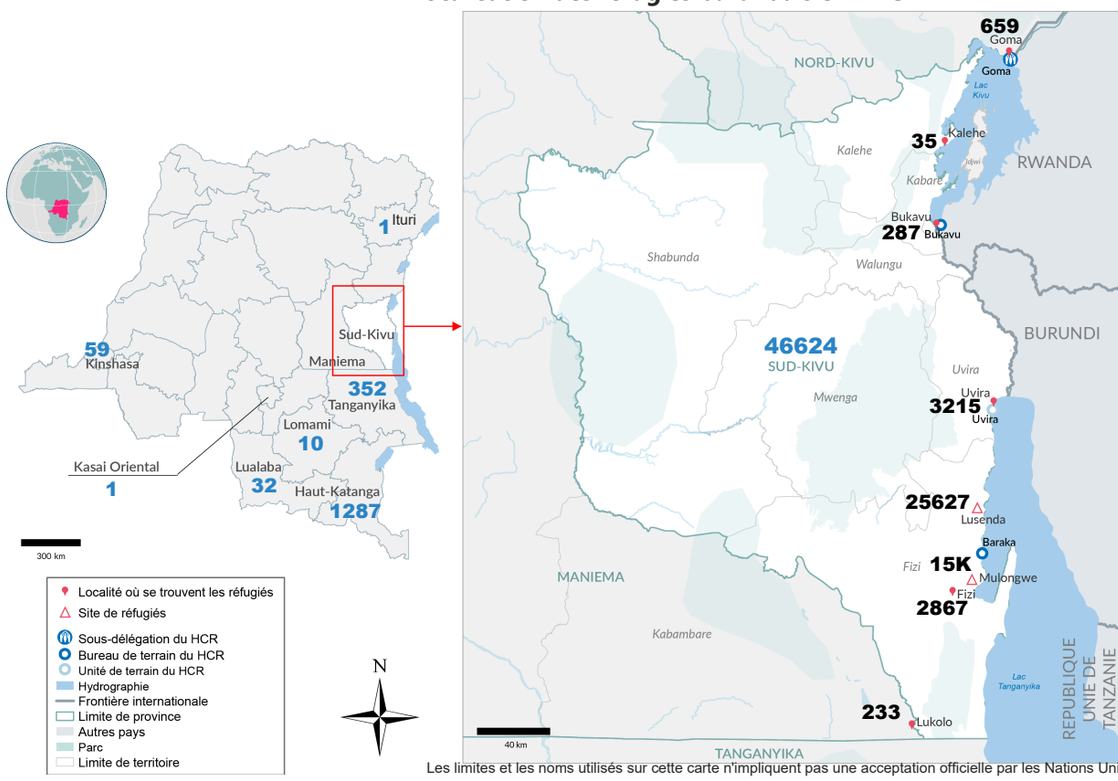

Les limites et les noms utilisés sur cette carte n'impliquent pas une acceptation officielle par les Nations Unies.

Tendance de la population des réfugiés burundais (2025)

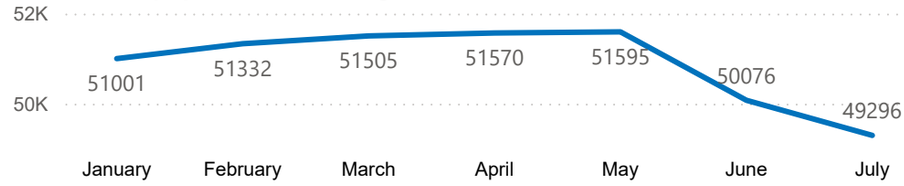

Commentaires sur les chiffres des réfugiés burundais

49.486 réfugiés et demandeurs d'asile burundais en RDC au 31/07/2025, dont **49.296** réfugiés et **190** demandeurs d'asile. On observe une légère diminution de **1.55%** par rapport au mois de juin, principalement due aux opérations de rapatriement dans la zone.
Tous les réfugiés et demandeurs d'asile détiennent des documents d'identité délivrés par le gouvernement avec l'appui technique du HCR.

V. Réfugiés et demandeurs d'asile rwandais

Chiffres clés

201 568 Réfugiés et demandeurs d'asile

4 972 Réfugiés et demandeurs d'asile enregistrés biométriquement

201 426 Réfugiés enregistrés

142 Demandeurs d'asile

Âge et genre de la population réfugiée

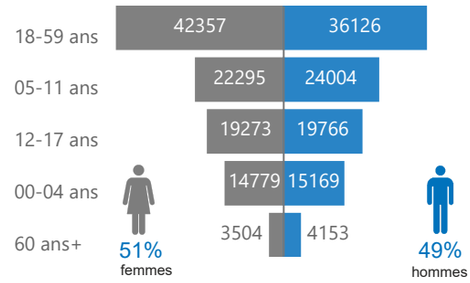

Âge et genre des demandeurs d'asile

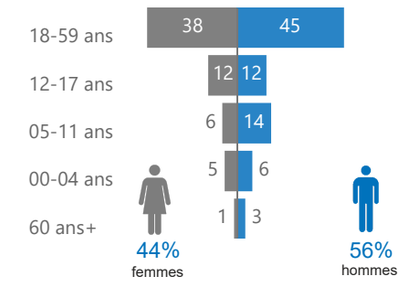

Réfugiés sud rwandais par type d'emplacement

198 021	3 405
98.31%	1.69%
Rural	Urbain

Réfugiés rwandais par province

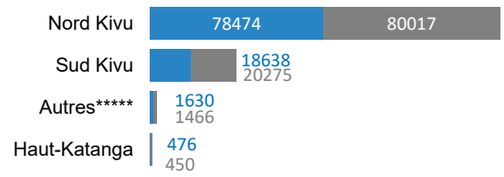

Réfugiés urbains rwandais

Localité	F	H
Bukavu	545	469
Goma	737	666
Kinshasa	123	113
Lubumbashi	363	389
Total	**1768**	**1637**

Localisation des réfugiés rwandais en RDC

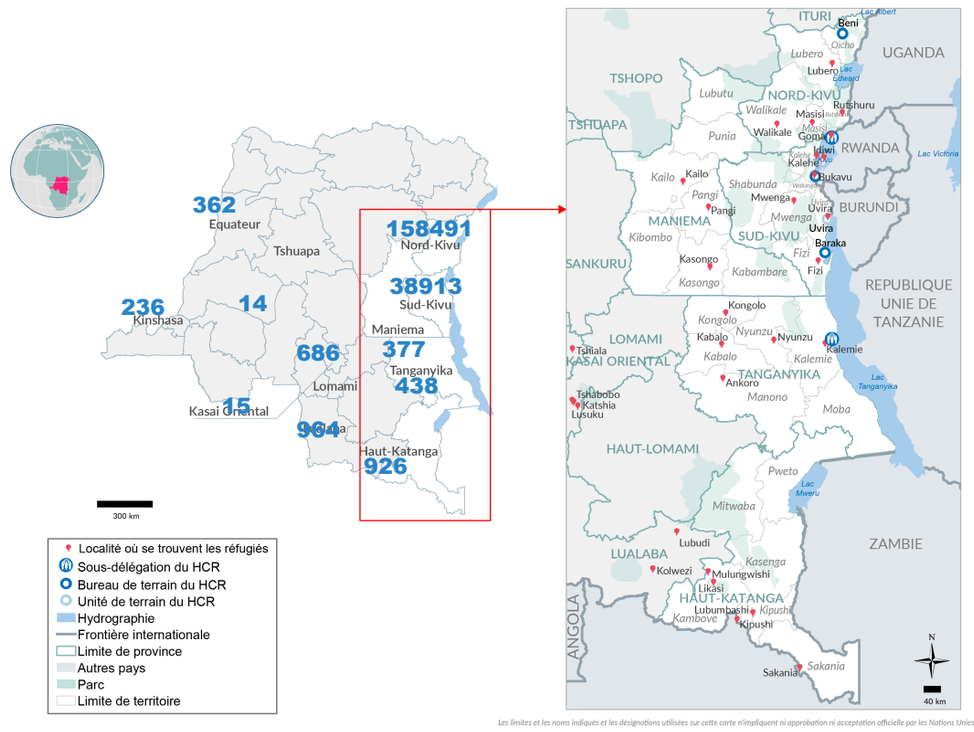

Les limites et les noms indiqués et les désignations utilisées sur cette carte n'impliquent ni approbation ni acceptation officielle par les Nations Unies.

Date d'impression: 10 Jul 2023 **Sources:** UNHCR, RGC **Auteur:** UNHCR - Kinshasa **Feedback:** codkidrcim@unhcr.org **Nom du fichier:** COD_Map_RWA_30062023_A3

Tendance de la population des réfugiés rwandais (2025)

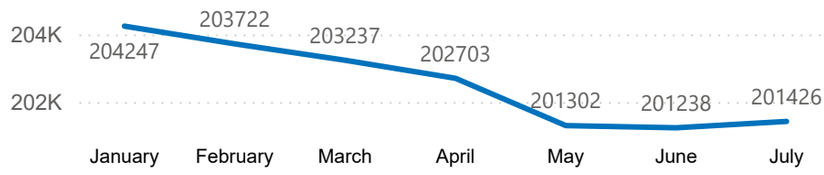

La présence des groupes armés, ainsi que les opérations militaires et l'inaccessibilité dans les zones à forte concentration des refugiés, ont rendu difficile la finalisation de l'opération d'enregistremement des réfugiés rwandais dans les provinces du Nord et Sud Kivu. L'enregistrement continu est effectif dans des zones accessibles. Il en est de même de l'opération de rapatriement des réfugiés rwandais qui se poursuit. En effet, **3.711** rwandais ont été rapatriés volontairement dans leur pays d'origine pendant l'année 2025.