299,928
TOTAL PERSONNES EN DÉPLACEMENTS FORCÉS

39,278 Réfugiés dont **35,662** enregistrés

38,933 Demandeurs d'asile

221,717 PDIs dont **155,133** enrôlées

La population de réfugiés et de demandeurs d'asile a légèrement diminué de 1% par rapport à août 2024. En comparaison avec l'ensemble du territoire, elle représente 26% de la population concernée dans la région de Tillabéri, se composant de 100% de réfugiés en provenance du Mali et de 100% de demandeurs d'asile originaires du Burkina Faso.

Par rapport à août 2024, le nombre de personnes déplacées à l'intérieur de la région a diminué de 1%. Tillabéri se classe en première position en termes de déplacements forcés internes en devançant diffa, avec un total de 48% des personnes déplacées au Niger qui sont installées dans la région de Tillabéri.

REF & ASR - PRINCIPAUX PAYS D'ORIGINE

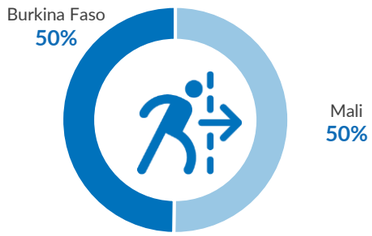

REF & ASR - PRINCIPALES COMMUNES

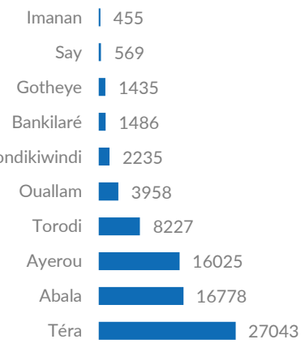

PRESENCE DES PDIs DANS LA REGION DE TILLABERI

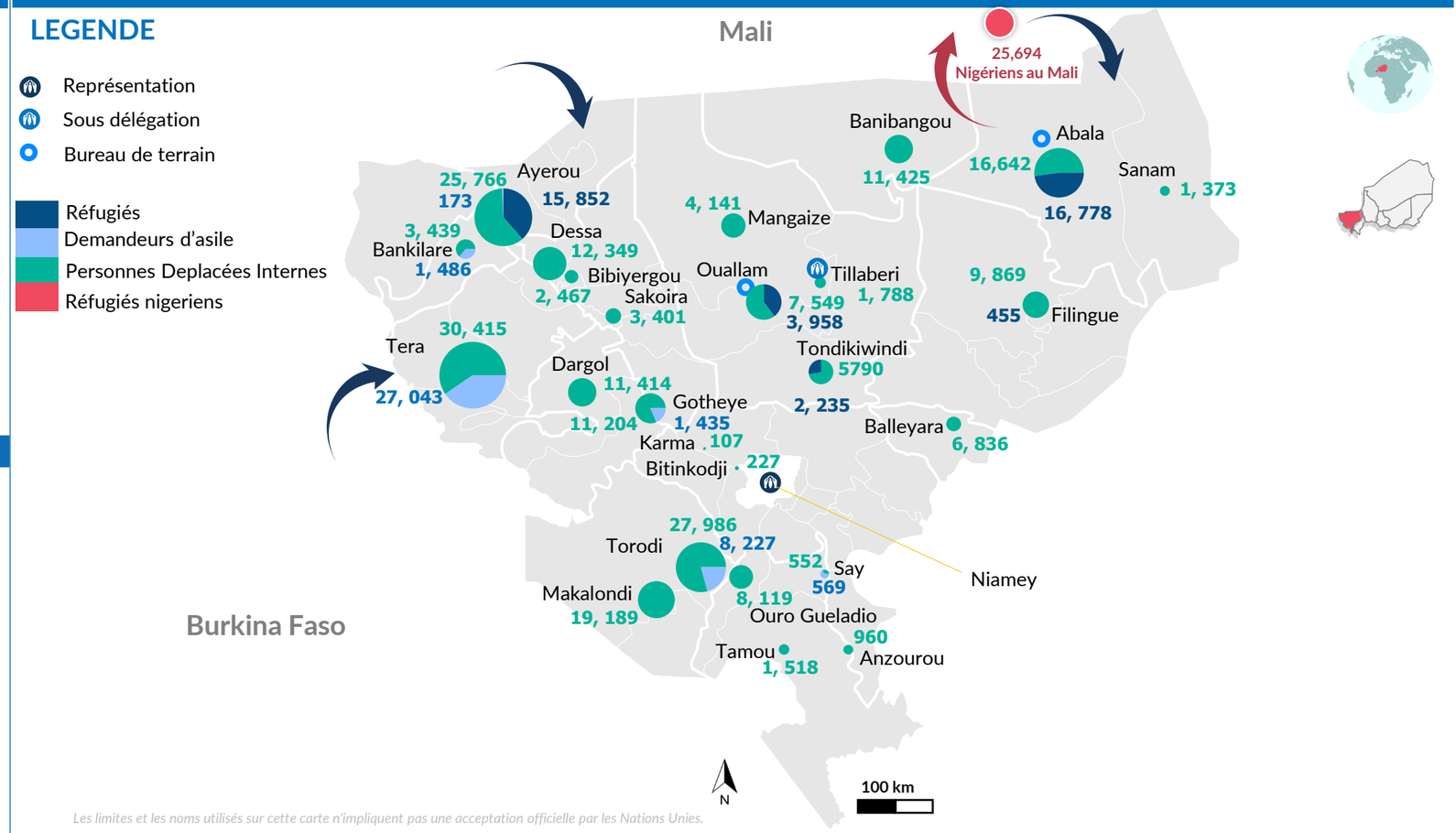

Les limites et les noms utilisés sur cette carte n'impliquent pas une acceptation officielle par les Nations Unies.

EVOLUTION ANNUELLE REFUGIES ET DEMANDEURS D'ASILE

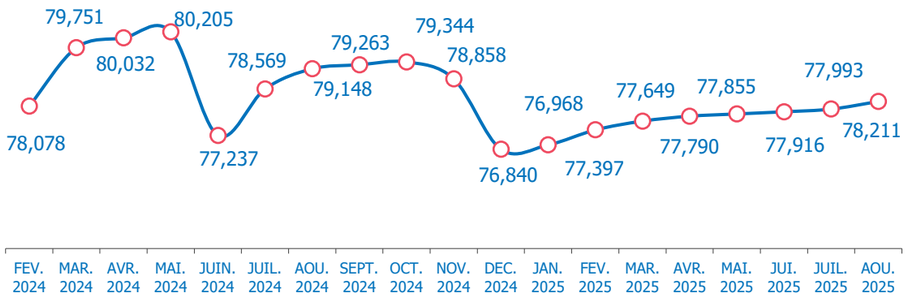

EVOLUTION ANNUELLE PERSONNES DEPLACEES INTERNES

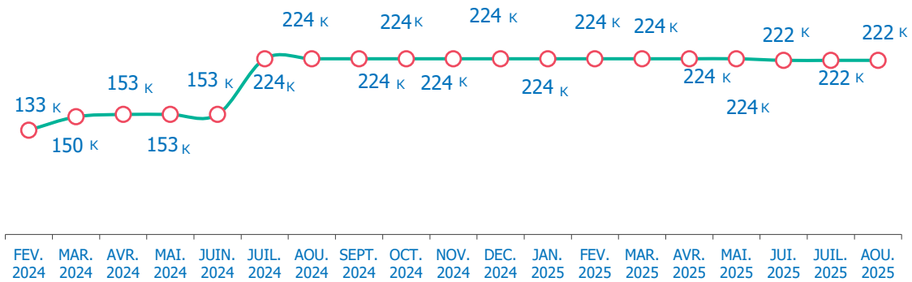

PROFIL DE LA POPULATION – REFUGIES ET DEMANDEURS D'ASILE

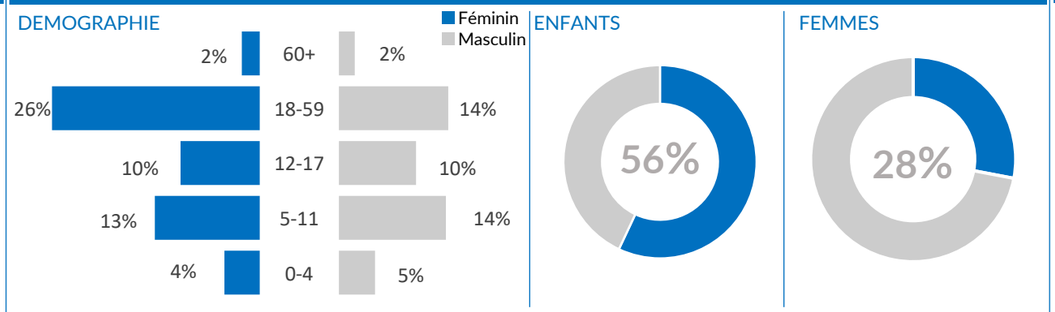

BESOINS SPECIFIQUES

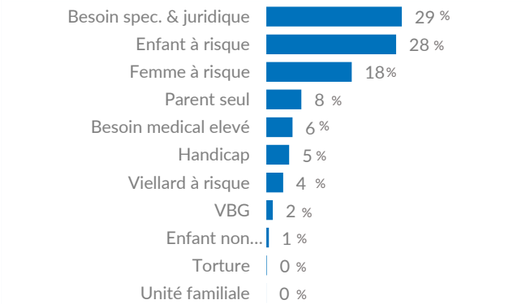

PROFIL DE LA POPULATION – PERSONNES DEPLACEES INTERNES

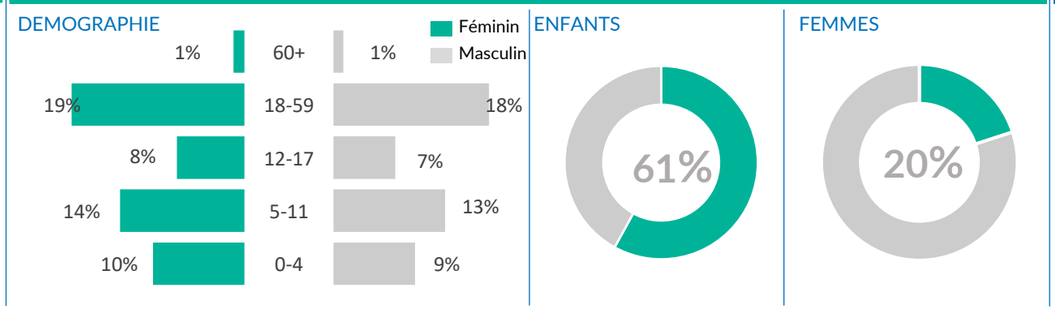
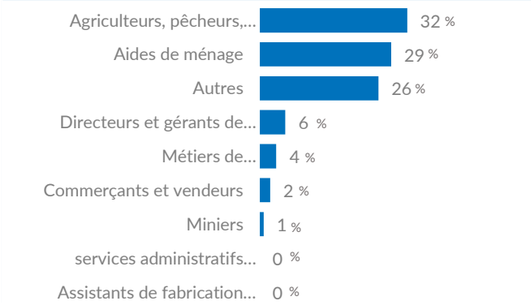
PRINCIPALES OCCUPATIONS