СОЦИАЛНО-ИКОНОМИЧЕСКО ИЗСЛЕДВАНЕ
ПРЕДСТАВЯНЕ НА КЛЮЧОВИ ИЗВОДИ

Изследванетое проведено от Глобъл Метрикс в партньорство с ВКБООН в периода юни – юли 2024 сред 1 072 украински бежанци чрез интервюта лице в лице

Regional Refugee Response for the Ukraine Situation

БЪЛГАРИЯ 2024

Област на произход в Украйна

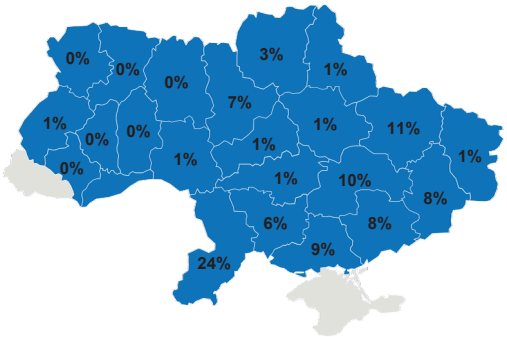

Пол

37% Мъж

63% Жена

Възраст

30% Под 18

6% 18-24

45% 25-60

19% Над 60

Среден престой в България

23 месеца

Домакинства с деца

48%

Среден размер на домакинствата

2.21

Лица със степен на увреждане 3 и по-висока

8%

Украински бежанци с хронични заболявания

32%

ПРИОРИТЕТНИ НУЖДИ

Кои са трите най-важни приоритета на Вашето домакинство към този момент?

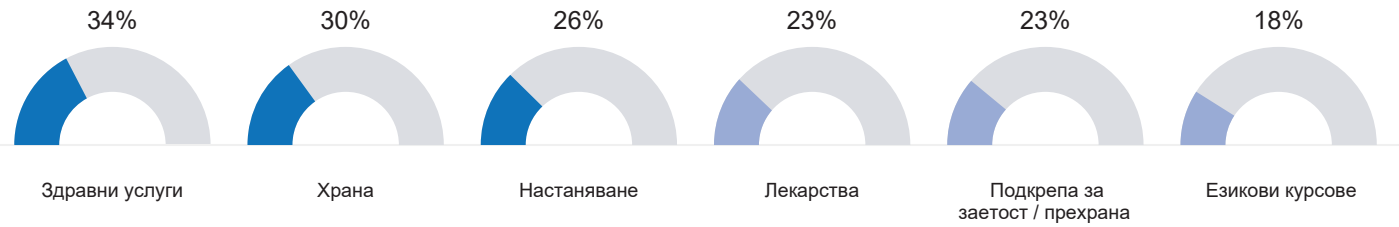

Трите най-приоритетни нужди остават същите през 2024 г., както и тези през 2023 г. Различните възрастови групи бежанци от Украйна в България се нуждаят от различни видове подкрепа. Респондентите на възраст от 18 до 25 години се нуждаят най-вече от настаняване (37%) и от подкрепа за намиране на работа (31%). Хората на възраст между 26 и 59 години най-често се нуждаят от здравни услуги (26%), настаняване (26%) и храна (26%). Близо 58 % от анкетираните над 60 години се нуждаят от здравни услуги.

ОБРАЗОВАНИЕ

В образователната система

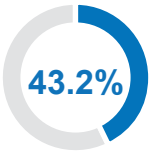

През учебната 2023/2024 година 43% от лицата на възраст 3-24 години посещават българско учебно заведение, в сравнение с 29% през 2023 г.

Динамика на дела на децата и младежите от украински бежански семейства в българската образователна система 2022/23 г. спрямо 2023/24:

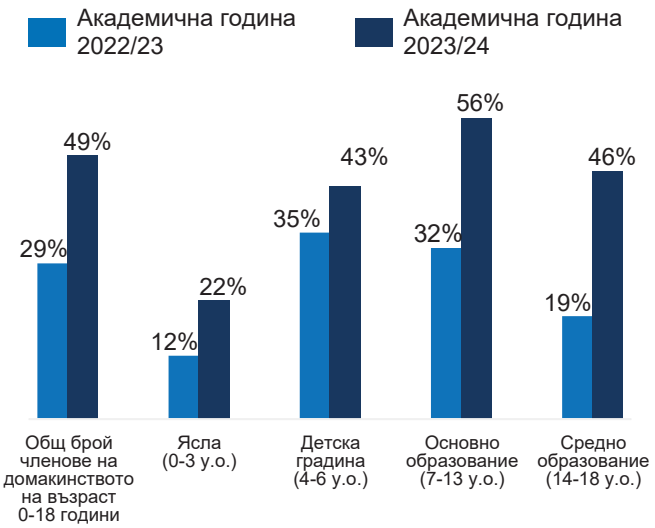

Какви са причините детето/младежът да не посещава българско/а училище/детска градина/ясла?

Макар основната причина за незаписване в националната образователна система да остава същата като през 2023 г., броят на записалите се в дистанционно обучение в Украйна е намалял с 29% в сравнение с 2023 г.

ЗДРАВЕОПАЗВАНЕ

Нужда от здравни грижи

Респонденти, които са имали здравословен проблем през последните 30 дни

Невъзможност за достъп до здравни грижи

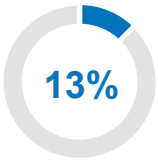

Респонденти, които посочват, че член на тяхното домакинство се е нуждаел от здравни грижи и не е получил такива.

Психично здраве

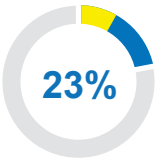

Респонденти изпитвали нива на стрес, повлияли на ежедневното им функциониране

34% от тях са потърсили помощ за този проблем

Основна причина за невъзможността да се получи достъп до здравни грижи

През 2024 г. процентът на респондентите с неудовлетворени здравни нужди е намалял с 11% в сравнение с 2023 г., което показва подобрен достъп до здравни услуги. Процентът на бежанците, които се нуждаят от психично-здравна или психосоциална подкрепа през 2024 г., остава на нива, подобни на тези от 2023 г. Процентът на бежанците, които посочват, че не могат да си позволят таксите за клиника, се е увеличил с 12% в сравнение с 2023 г., като разходите остават най-често посочваната пречка за достъпа до здравни грижи.

УЧАСТИЕ НА ПАЗАРА НА ТРУДА И ИЗТОЧНИЦИ НА ДОХОДИ

Какви услуги биха Ви помогнали да подобрите финансовото си състояние и възможностите си в България?

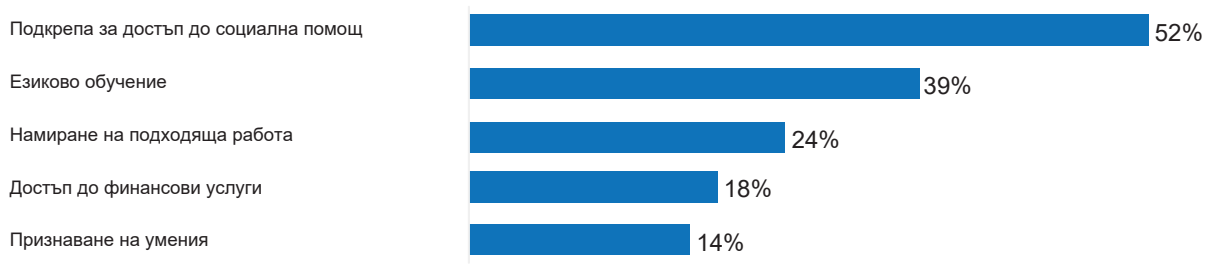

Основни причини за ненамиране на работа

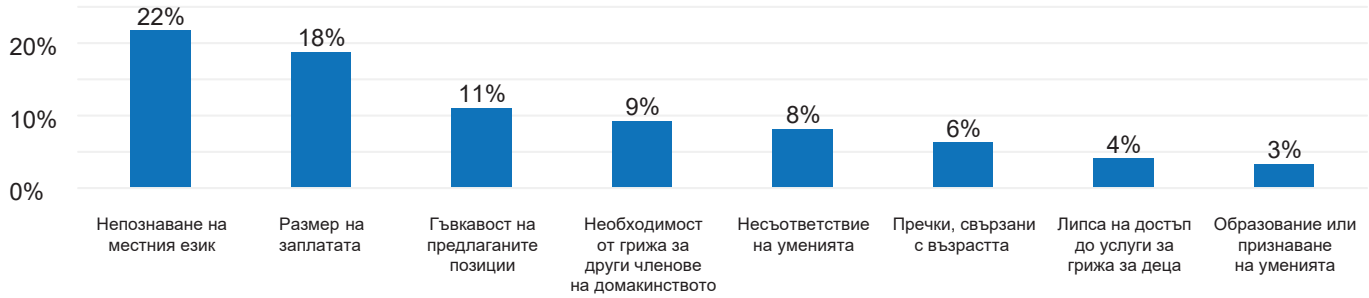

Участие на пазара на труда

(От работната сила във възраст от 16 до 64)

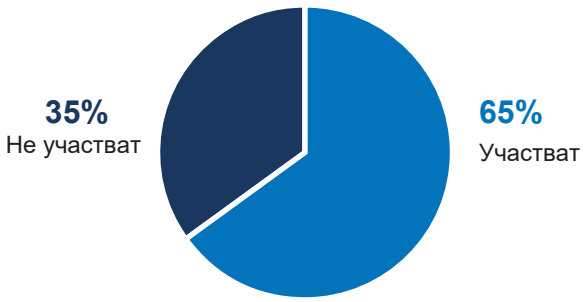

Страна, в която се осъществява заетостта

(Разликатадо100% се дължи на отговори Не желая да отговоря / Незнам)

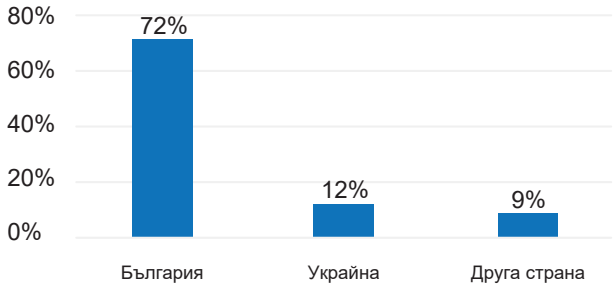

НАСТАНЯВАНЕ

Домакинствата по начин на настаняване

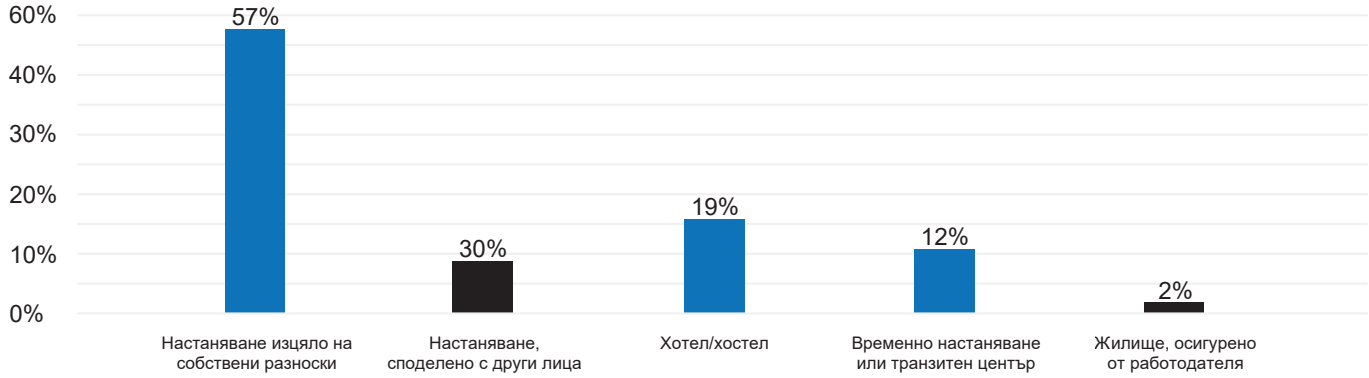

СОЦИАЛНА КОХЕЗИЯ

Как бихте описали отношенията между бежанците и приемащата общност във Вашето населено място?

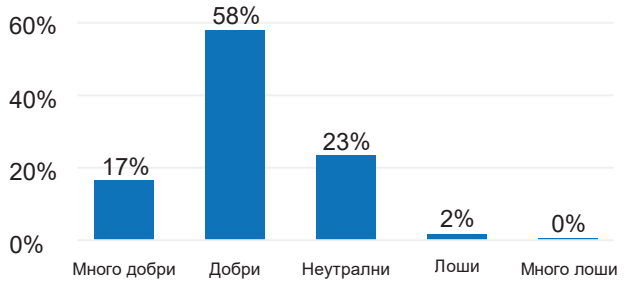

Преобладаващото мнозинство от украински бежанците са положително настроени към отношенията си с приемащите български общности, като по-малко от 2 % определят тези взаимодействия като негативни.

Промениха ли се отношенията, откакто семейството ви се премести на това място?

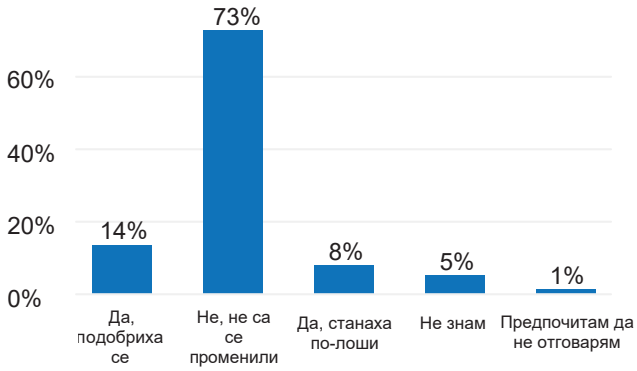

Усещането за стабилни отношения между украинските бежанците и българите не се е променило. Само една пета от бежанците съобщават за някаква промяна, като положителните промени надделяват над отрицателните.

ЗАКРИЛА

Трудности при регистрацията за временна закрила

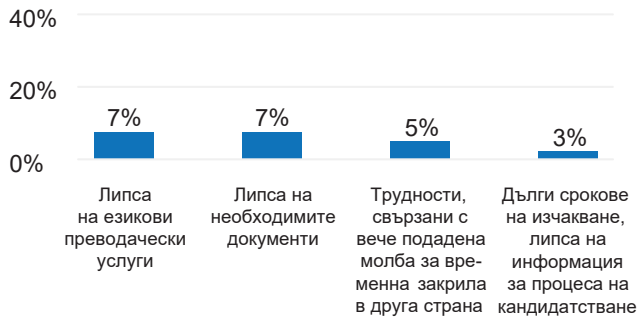

Основни бариери за достъп до услуги, свързани с НОП

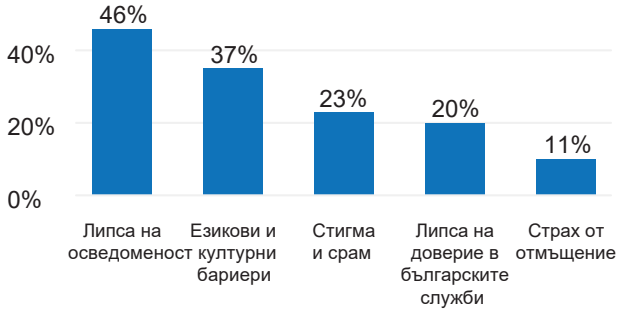

Недостатъчната осведоменост относно услугите, свързани с НОП, се е увеличила от 27% през 2023 г. до 46% през 2024 г.

Според респондентите, най-сериозните рискове за децата (0- 18) са:	Момчета	Момичета
Нямат притеснения за налични рискове	43%	48%
Психологическо насилие в общността	16%	17%
Нарастваща уязвимост от онлайн насилие	14%	16%
Влошено психично здраве и психо-социално благосъстояние	7%	8%

През 2024 г. процентът на бежанците, които не са изразили загриженост относно рисковете, пред които са изложени децата бежанци в общността, е намалял значително – от средно 74% през 2023 г. до 45%. през 2024 г. в същото време загрижеността относно психологическото насилие и насилието в интернет е нараснала.

ОСИГУРЯВАНЕ НА ПРЕХРАНА

Дял на хората, които:

Като цяло, стратегията за справяне с хранителните нужди се е подобрила през 2024г. в сравнение с 2023г. – по-специално разчитането на по-малко предпочитани и по-евтини храни (спад с 9%), ограничаването на размера на порциите (спад с 6%), намаляването на броя на храненията на ден (спад с 5%) и заемането на храна или пари за закупуване на храна (спад с 4%). Въпреки това процентът на домакинствата, в които възрастните са били принудени да ограничават консумацията си, за да могат малките деца да се хранят, е останал на същото ниво (16% през 2023 г., 18% през 2024 г.).