Afflux de personnes en provenance de l'est de la RD Congo

au 15 décembre 2025

Contexte

Suite aux arrivées massives de réfugiés congolais au Burundi, fuyant les affrontements violents dans le Sud-Kivu, notamment autour de Kamanyola, Luvungi, Katogota et Uvira, la situation sécuritaire s'est fortement dégradée. Ces combats ont provoqué un afflux important depuis le 5 décembre, avec 78,249 estimées aux points d'entrée de Buganda, Gatumba et Rumonge. Un système de comptage est en place pour suivre les mouvements, mais la tendance indique une aggravation nécessitant une mobilisation urgente pour l'enregistrement et l'assistance.

Chiffres clés

71,989
Estimation des personnes déplacées en raison du recent conflit

6,260
Estimation des burundais retournés spontanés de la RDC

12,786
personnes transférés au site de Bweru et au CT Makombe

Demographie

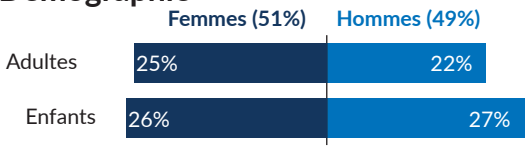

Total des nouveaux arrivants (cumulé depuis le 5 déc. 2025)

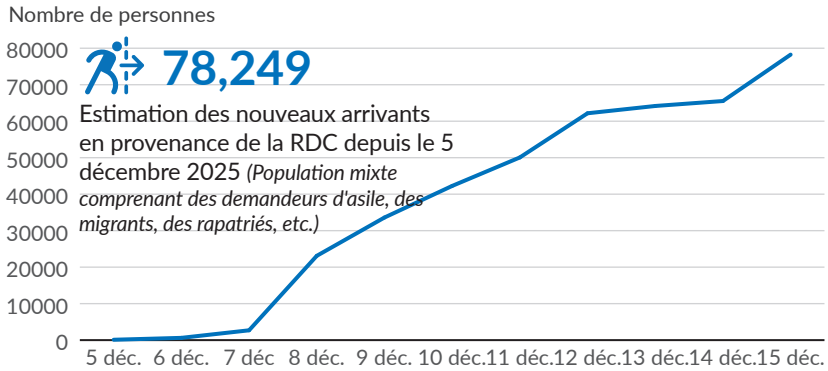

78,249
Estimation des nouveaux arrivants en provenance de la RDC depuis le 5 décembre 2025 *(Population mixte comprenant des demandeurs d'asile, des migrants, des rapatriés, etc.)*

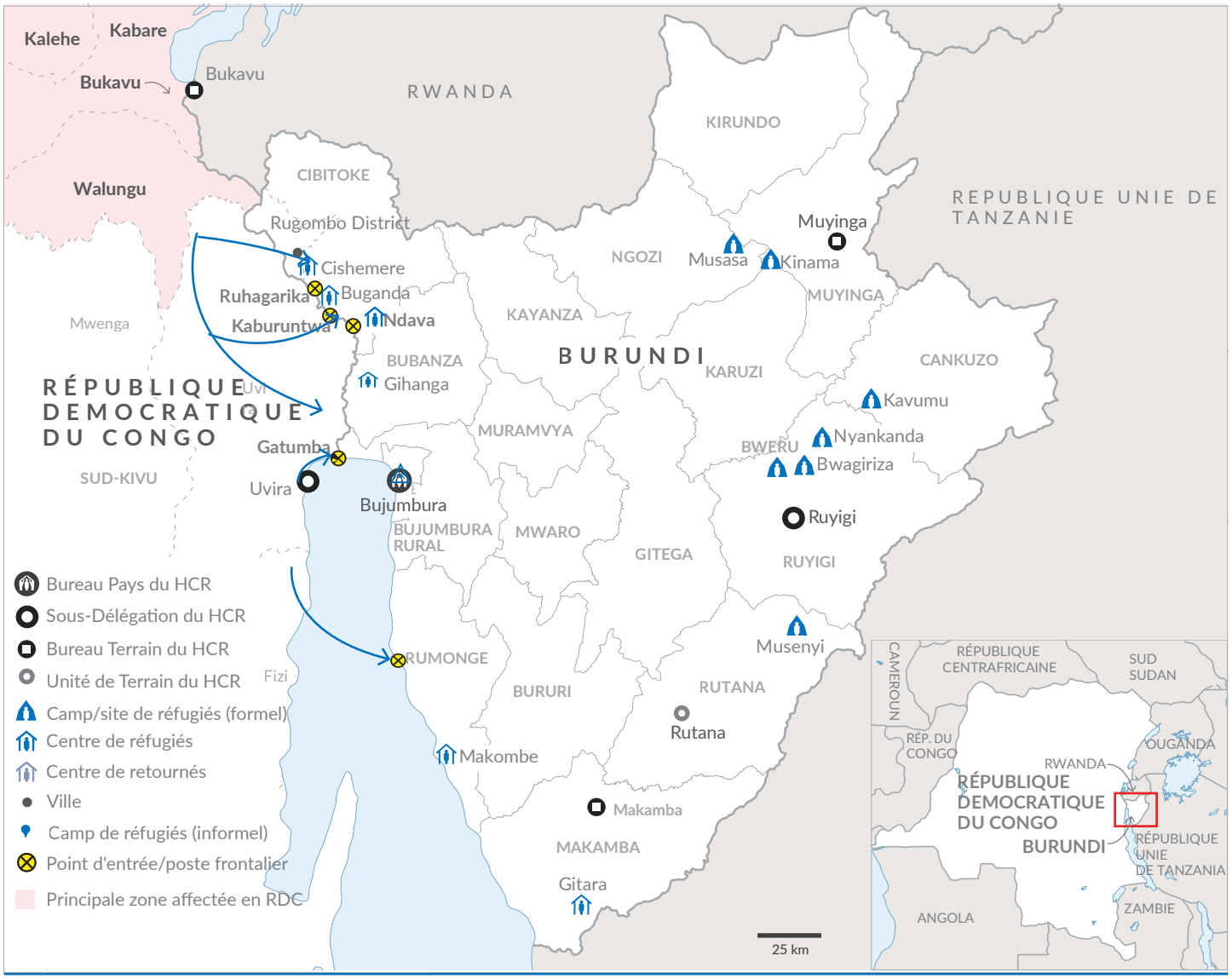

Les frontières et les noms indiqués ainsi que les désignations utilisées sur cette carte n'impliquent pas l'approbation ou l'acceptation officielle des Nations Unies.

Arrivée & Relocalisation

Points d'entrée aux frontières

Rumonge
Ruhagarika
Kaburantwa
Gatumba

Centres/ Lieux de Transit

	Nouveaux Arrivants	Population actuelle
Ndava	30,981	30,981
Gatumba	22,009	22,009
Cishemere	5,992	6,405
Makombe	2,330	2,743
Vugizo	4,455	4,455
Rumonge	3,694	2,528

Protection

- Identification des besoins de protection
- Enregistrement niveau 2
- Monitoring de Protection & des Frontières
- Organisation des relocalisations
- Réunification familiale
- Assistance aux personnes ayant des besoins spécifiques

Camps/Sites de réfugiés

	Nouveaux Arrivants	Population actuelle
Musenyi	18,067	21,778
Nyankanda	280	12,358
Bwagiriza	235	9,751
Kavumu	457	19,277
Kinama	153	7,333
Musasa	224	8,625
Bweru	12,786	8,511

Statistiques des personnes transférées à Bweru

12,786 personnes transférés au site de Bweru

46% des points focaux des ménages sont des femmes.

Zone d'origine

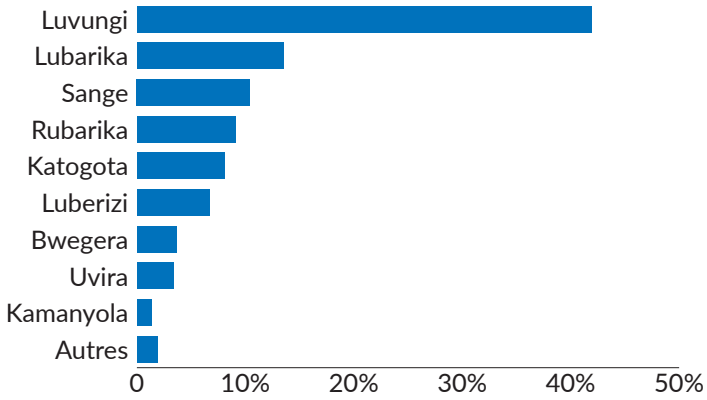

Familles avec des besoins spécifiques

Besoins spéficiques	Total
Femme a risque	37%
Parent seul	33%
Personne âgée a risque	19%
Enfant ou adolescent a risque	6%
Personne vivant avec un handicap	2%
SGBV	1%
Enfant non accompagné ou séparé	1%
Condition médicale sérieuse	1%
Autre cas de protection	1%

Acteurs présents

Les frontières et les noms indiqués ainsi que les désignations utilisées sur cette carte n'impliquent pas l'approbation ou l'acceptation officielle des Nations Unies.