République Démocratique du Congo

RAPATRIEMENT DE LA RDC VERS D'AUTRES PAYS ET D'AUTRES PAYS VERS LA RDC

31 janvier 2026

VOLREP* SORTANT

26 Individus rapatriés **de la RDC** depuis janvier 2025

5 Familles rapatriées **de la RDC** depuis janvier 2025

Femmes	Hommes	Filles	Garçons
7	2	9	8

Pays de rapatriement

BURUNDI	26
RCA**	0
RWANDA	0
REPUBLIQUE DU CONGO	0
ANGOLA	0

Rapatriement de la RDC (12 derniers mois)

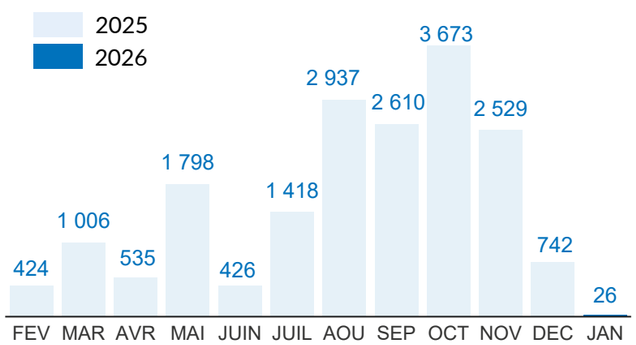

Rapatriement de la RDC depuis 2021

PAYS	2021	2022	2023	2024	2025	2026
BURUNDI	7296	3474	4517	2183	3762	26
RCA**	5021	3350	2328	9203	7184	0
CGO***	0	0	1	0	2	0
RWANDA	1920	2451	1924	1512	7179	0
SSD****	0	3	0	0	0	0
ANGOLA	0	0	0	0	1	0
Total	**14237**	**9278**	**8770**	**12898**	**18128**	**26**

VOLREP* ENTRANT

1 Individus rapatriés **en RDC** depuis janvier 2025

1 Familles rapatriées **en RDC** depuis janvier 2025

Femmes	Hommes	Filles	Garçons
0	1	0	0

Pays de rapatriement

ESWATINI	1
ANGOLA	0
AFRIQUE DU SUD	0
ZAMBIE	0
NAMIBIE	0
ZIMBABWE	0
NIGERIA	0
CAMEROUN	0

Rapatriement vers la RDC (12 derniers mois)

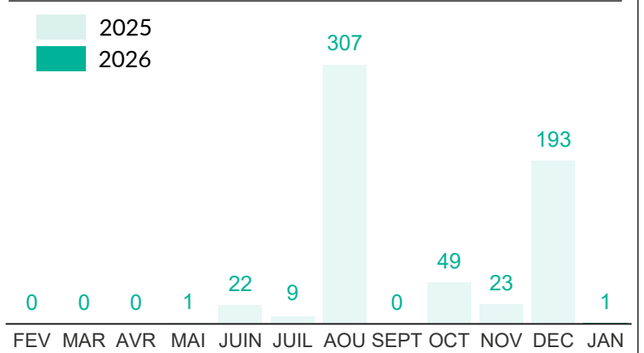

Rapatriement vers la RDC depuis 2019

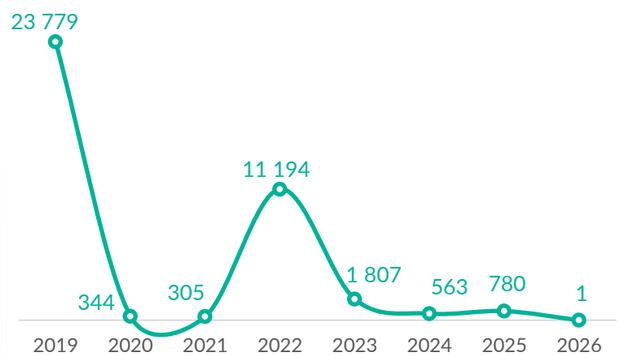

PRINCIPALES PROVINCES OÙ LES RAPATRIEMENTS ONT EU LIEU

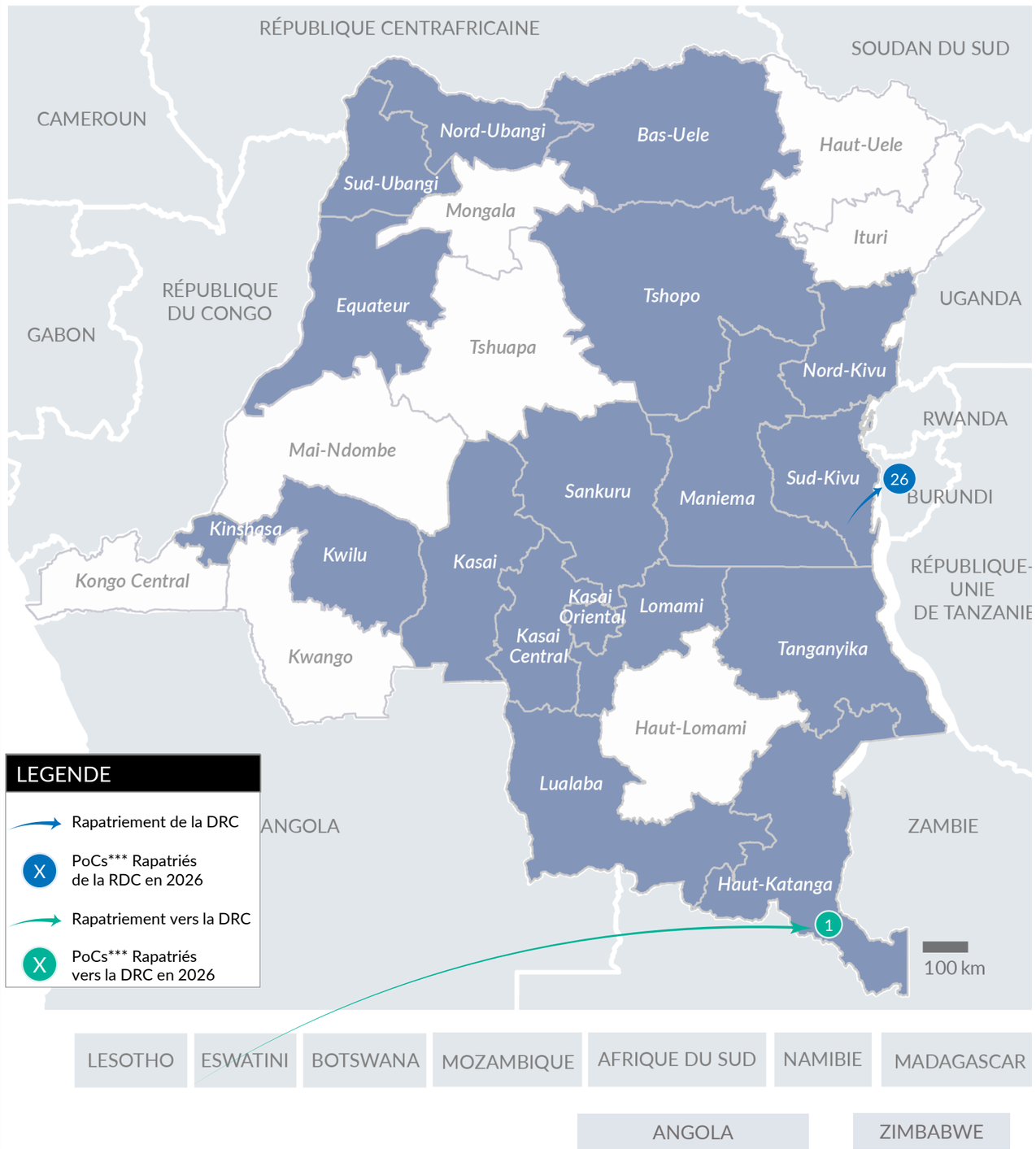

Les frontières et les noms indiqués et les désignations utilisées sur cette carte n'impliquent pas l'approbation ou l'acceptation officielle par les Nations Unies.

*VolRep = Rapatriement volontaire, **RCA= République Centrafricaine, ***CGO= République Du Congo, ****Sud Soudan, ***PoCs = Personnes relevant du mandat du HCR,

Source : UNHCR DRC Feedback : codkidrcim@unhcr.org Pour plus d'information: Prière de contacter Dr. Pierre Atchom - atchom@unhcr.org