Statistiques sur les personnes relevant de la compétence du HCR

Goz Beida FO / Province du Sila

février 2026

A-1. Population gérérale

*** 152 598** Individus

*** 32 137** Ménages

83% Femmes & enfants

58% Enfants

A-2. Tranches d'âges

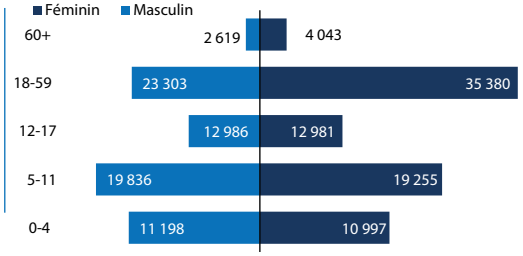

A-3. Autre activités d'enrgistrement continu

Naissances enregistrées dans l'année	9
Nouveaux arrivants enregistrés dans l'année	222
Documents de réfugiés imprimés dans l'année	292
Total des décès enregistrés dans l'année	0

A-4. Repartition par catégorie (New/Old)

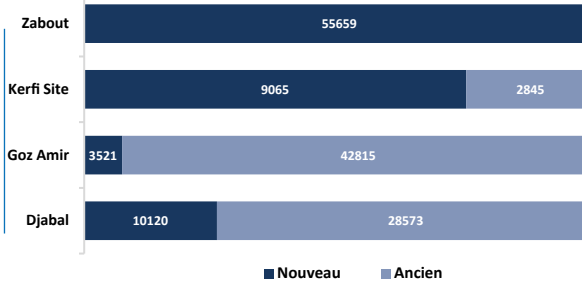

A-5. Evolution mensuelle depuis novembre 2023

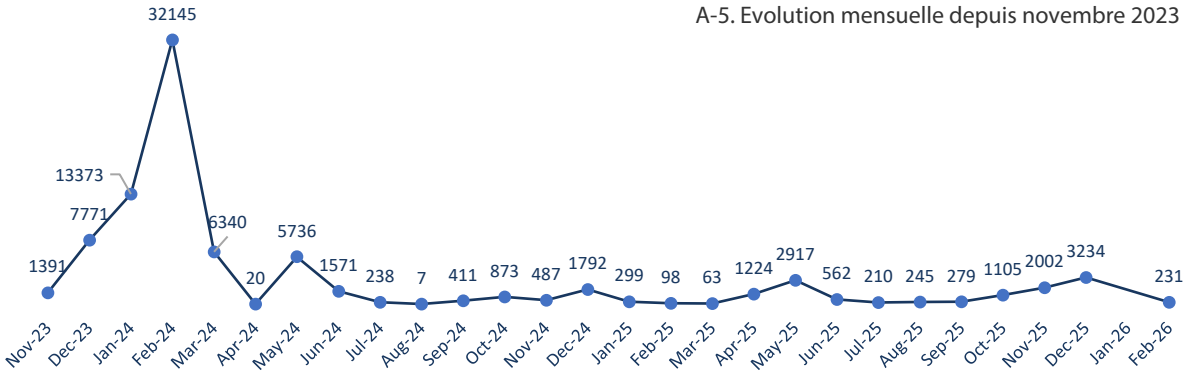

B-1. Statistiques au camp / site de Zabout

***55 659** Individus

***12 864** Ménages

88% Femmes & enfants

63% Enfants

11 011 PBS

B-2. Statistiques au Camp /site de Goz Amir

***46 336** Individus

***8 774** Ménages

81% Femmes & enfants

54% Enfants

5 242 PBS

B-3. Statistiques au camp / site de Djabal

***38 693** Individus

***7 597** Ménages

81% Femmes & enfants

54% Enfants

4 825 PBS

B-4. Statistiques au Camp / site de Kerfi

***11 910** Individus

***2 902** Ménages

89% Femmes & enfants

65% Enfants

2 875 PBS

**** 1 500** Nouveaux arrivants

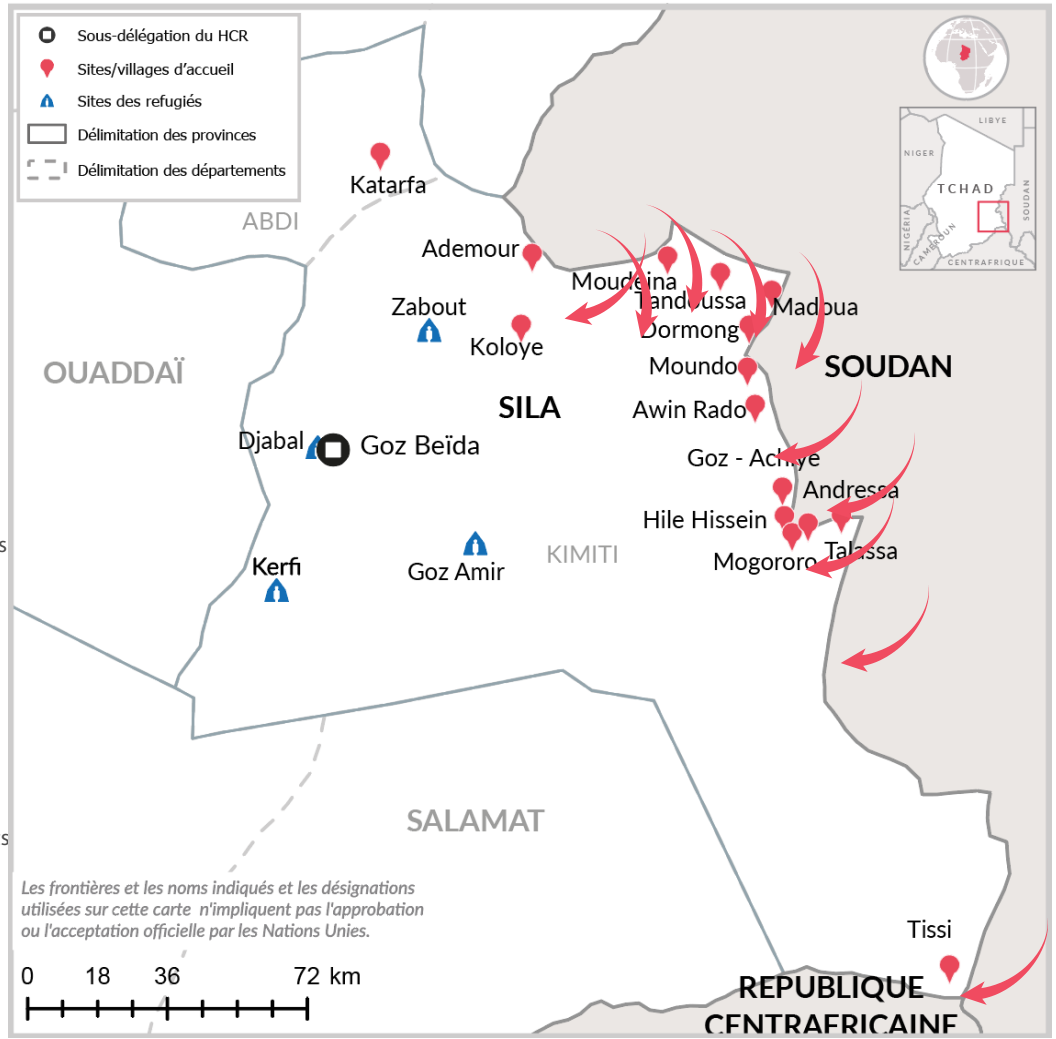

* Population enregistrée dans proGres
** Nouveaux arrivants