UNHCR L'Agence des Nations Unies pour les réfugiés

COMMISSION NATIONALE POUR LES REFUGIES (CNR)

Réfugiés et demandeurs d'asile en RDC

Chiffres clés

603 529 Réfugiés et demandeurs d'asile

503 642 Réfugiés enregistrés

99 887 Demandeurs d'asile

215 949 Réfugiés et demandeurs d'asile enregistrés avec biométrie dans ProGres 57%(5ans+)

1562 Réfugiés et demandeurs d'asile enregistrés en 2026

Aperçu de la situation

Au mois de Janvier 2026, la population réfugiée en RDC est passée de **504117** à **503642**, soit une légère diminution de **0,09%** par rapport au chiffre du mois de janvier. Cette baisse s'explique principalement par le rapatriement de réfugiés rwandais dans les provinces du Nord-Kivu et Sud-Kivu effectuée au cours du mois.
Le nombre de demandeurs d'asile, quant à lui, a connu une légère augmentation, passant de **99873** à **99887**, suite à l'enregistrement continu de Soudanais du Sud dans le territoire de Aru. Par ailleurs, **4668** demandeurs d'asile sont enregistrés dans proGres et **95219** pas encore. Cette situation concerne principalement les **30219** demandeurs d'asile de Soudanais du Sud dans le territoire de Aru, ainsi que les **65000** Centrafricains dans le territoire de Ango (Zapay) qui attendent l'enregistrement biométrique.
Au cours du mois de janvier, Un (**1**) retourné Congolais (ancien-réfugié) est revenu en RDC en provenance d'Eswatini.

Âge et genre de la population réfugiée

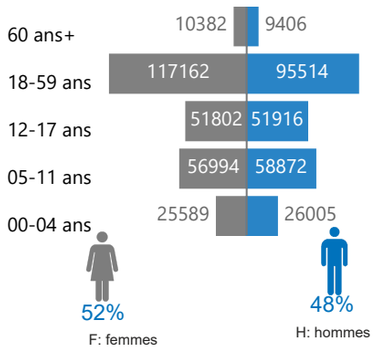

Population réfugiée par pays d'origine

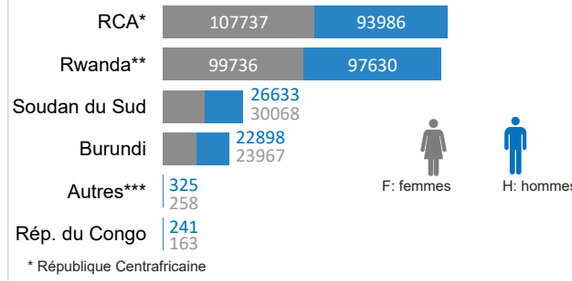

* République Centrafricaine

** 122.651 réfugiés rwandais enregistrés par le gouvernement de la RDC sans la biométrie.

***: Angola, Soudan, Ouganda, Somalie, Côte d'Ivoire, Érythrée, Syrie,Libéria,Tchad, Sierra Leone, cameroun, Nigeria, Mali, Senegal

Réfugiés par type d'emplacement

371 845 — 74% — Rural

125 485 — 25% — Dans les sites

6 312 — 1% — Urbain

Population réfugiée par province

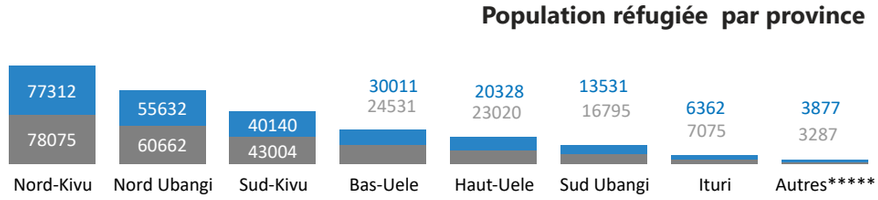

***** : Haut-Katanga (2090), Kinshasa (1155), Lualaba (987), Lomami (696), Kongo-Central (527), Maniema (614), Tanganyika (702), Equateur (362), Tshuapa (14), Tshopo (1) et Kasaï-Oriental(15).

Localisation de la population réfugiée en RDC

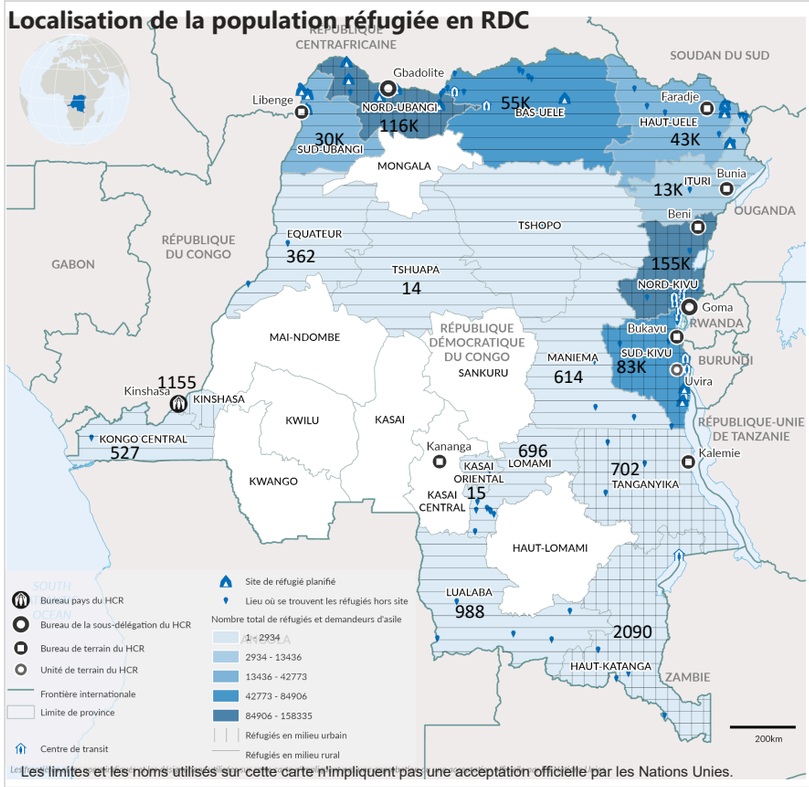

Les limites et les noms utilisés sur cette carte n'impliquent pas une acceptation officielle par les Nations Unies.

Nombre des demandeurs d'asile par pays d'origine

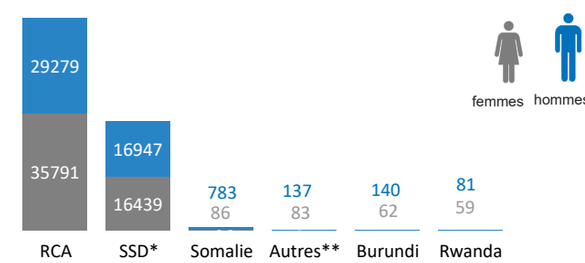

*Angola, République du Congo, Cameroun, Tchad, Syrie, Mali, etc.

** 95.941 RCA et SSD non enregistrés par le gouvernement de la RDC sans la biométrie.

Nombre des demandeurs d'asile par province

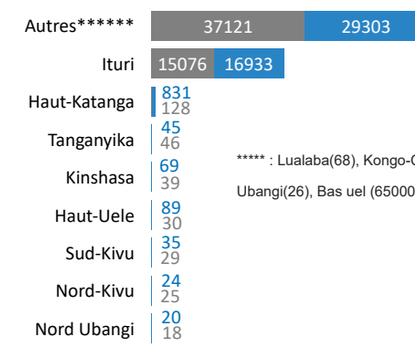

***** : Lualaba(68), Kongo-Central(9), Sud-Ubangi(26), Bas uel (65000),

1 Réfugiés et demandeurs d'asile âgés de 5 ans et plus, représentant 55% de la population totale.

Réfugiés et demandeurs d'asile en RDC

Réfugiés par sites/camps

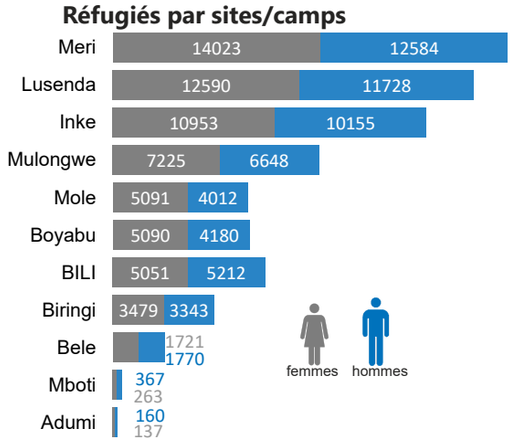

Réfugiés par pôles de développement

Localité	F	H	Total
Modale	3563	3096	6659
Nzakara	4433	3602	8035
sidi	2128	2040	4168
wenze	3013	2104	5117
Total	**13137**	**10842**	**23979**

Réfugiés urbains

Localité	F	H	Total
Bukavu	646	602	1248
Goma	1091	960	2051
Kinshasa	578	577	1155
Lubumbashi	841	1017	1858
Total	**3156**	**3156**	**6312**

Situation de rapatriement et réinstallation en RDC au 28 février 2026

Nombre de réfugiés rapatriés(Out) à partir de la RDC

Pays d'origine	2021	2022	2023	2024	2025	2026	Total
ANG					1		1
Burundi	7296	3474	4517	2183	3762	26	23482
RCA	5021	3350	2328	9203	7184	2	32295
Rép. du Congo	0	0	1	0	2		11
Rwanda	1920	2451	1924	1512	7179	745	21842
Soudan du Sud	0	3	0	0			3
Total	**14237**	**9278**	**8770**	**12898**	**18128**	**773**	**77634**

Rapatriés(IN) vers la RDC

Pays de provenance	Total
Angola	0
CMR	0
ESW	1
Namibie	0
Nigeria	0
RSA	0
Zambie	0
Zimbabwe	0
Total	**1**

Situation Réinstallation en 2026

National	Indsoumis	#Ind.Réinstallés
Burundi	0	0
COB	0	0
RCA	0	0
SYR	0	0
Total	**0**	**0**

RSA: Afrique du sud , RCA: Republique centrafrique ,USA: Etats-unis , COB: Rép.du Congo , RDC: République Démocratique du Congo SSD: Soudan du Sud, ICO: Cote d'ivoire , Esw: Eswatini, CMR: Cameroun

A) Personnes ayant des besoins spécifiques:

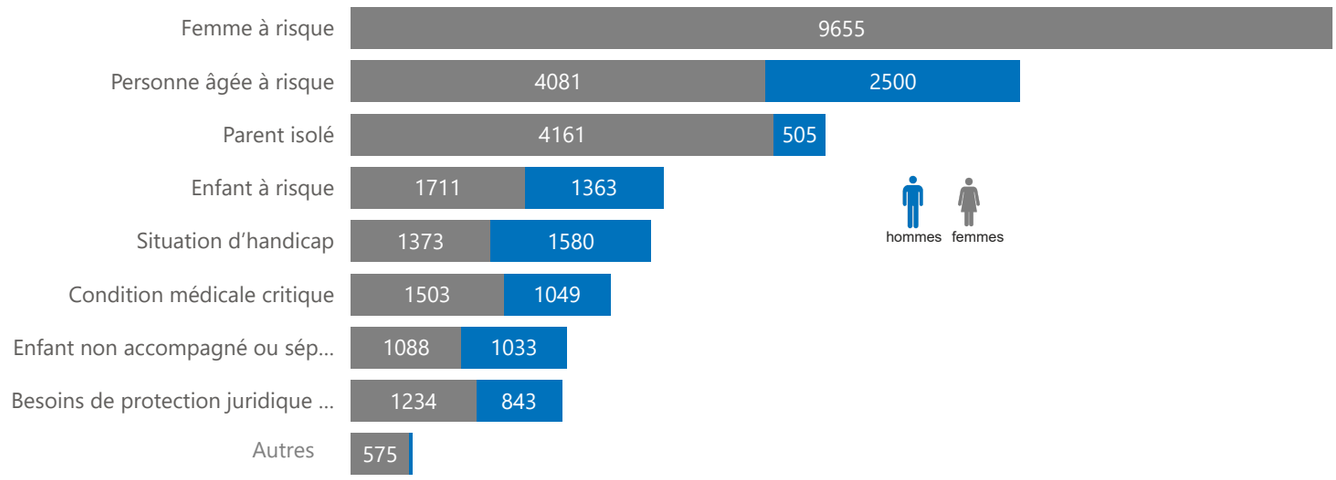

B) Principales occupations des réfugiés en RDC

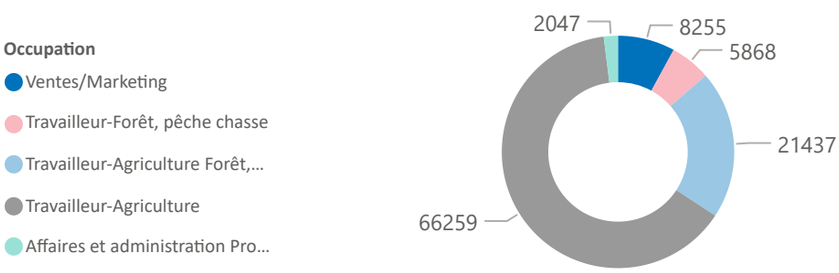

C) Situation des enfants réfugiés en âge scolarisable(6-17ans)

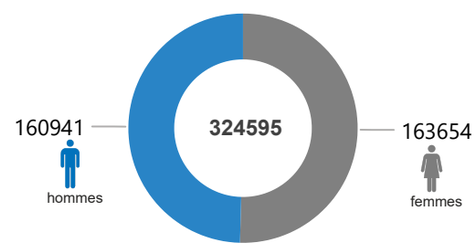

Chiffres clés des réfugiés et demandeurs d'asile en RDC

Enregistrement

603 529
Enregistrés sur base individuelle
503 642 réfugiés | 99 887 demandeurs d'asile

1562
Refugiés et demandeurs d'asile enregistrés en 2026

385659
Refugiés et demandeurs d'asile enregistrés dans proGres

	Réfugiés	Demandeurs d'asile
Femmes et enfants	81%	77%
Enfants(0-17ans)	57%	56%
Adultes(18-59ans)	40%	41%
Personnes agées(60+)	3%	4%

215 949
Réfugiés et demandeurs d'asile de 5 ans et plus enregistrés dans proGres avec la biometrie en 2026

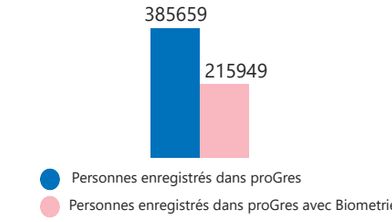

Nouveaux arrivés par origine

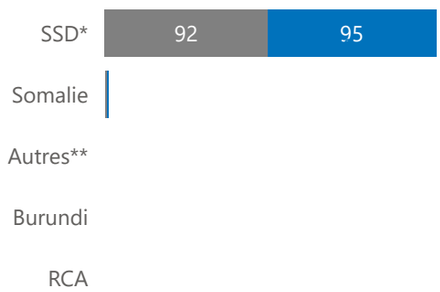

**: Guinée équatoriale:, Libanains: , Ethiopien: , Camerounais: , Congolais de brazza: , Somalie 2, Burindi , Centrafrique

Tendance des enregistrements au cours de l'année par nouveaux arrivés

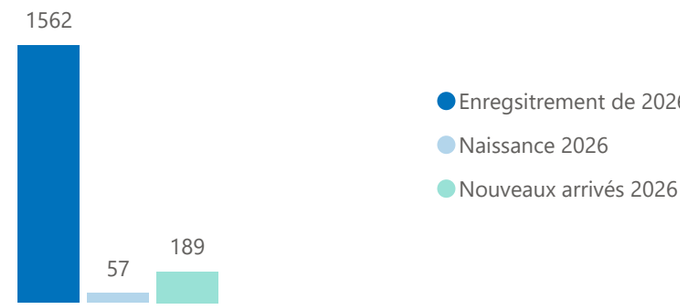

Documentation

- Tous les individus enregistrés dans ProGres possedent au moins un document de protection soit **385659** personnes.
- **217870** personnes (**122651** rwandais non enregistrés dans ProGres ainsi que **95219** (Soudanais du Sud et Centrafricains) ne possedent aucun document de protection.
- **57** enfants nés en 2026; **19** ont recu les actes de naissance avec l'aide de la CNR.
- **37919** individus sont en possession des cartes de réfugié.

Proportion des personnes déplacées de force enrolés dans le système éducatif national (rapport national 2023)

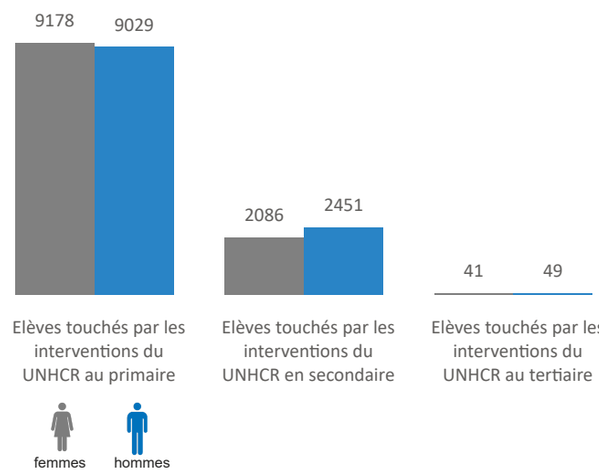
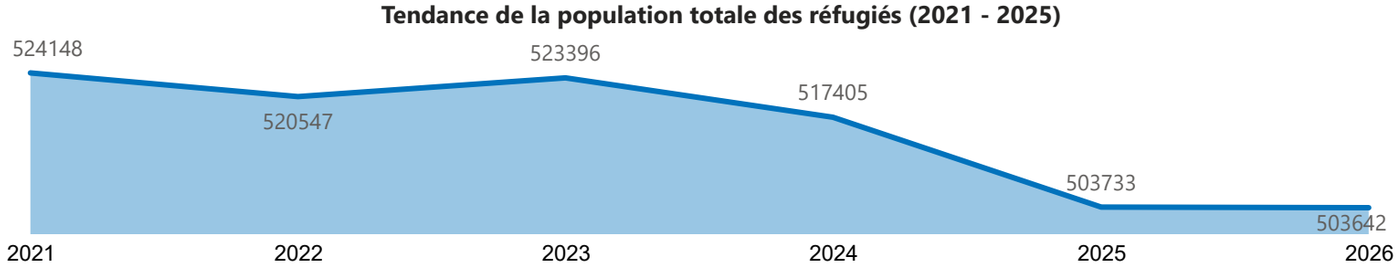
Tendance de la population totale des réfugiés (2021 - 2025)