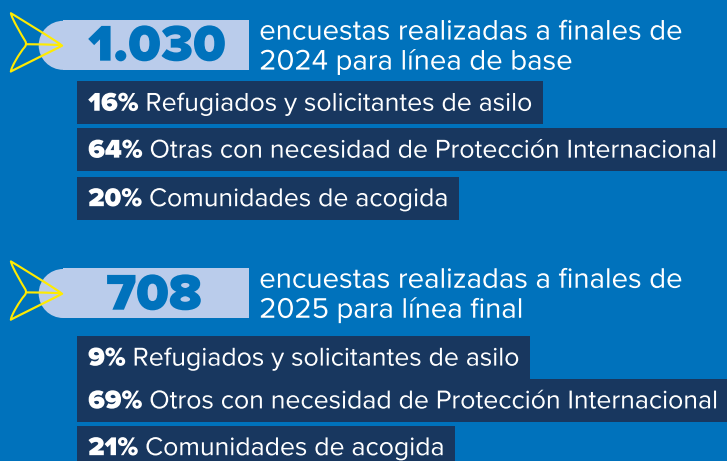


IMPACTO DE PROGRAMAS DE INTEGRACIÓN SOCIOECONÓMICA EN ECUADOR

Este es un reporte de la evaluación de impacto de los programas de integración económica de ACNUR en 2024 (Livelihoods Information System, LIS), midiendo los cambios en la vida de las personas un año después del apoyo de ACNUR frente a su situación inicial. El LIS prioriza la comparabilidad internacional mediante una estructura rígida que limita su adaptación a contextos locales; si bien esto garantiza un estándar global, también reduce su capacidad para reflejar realidades fluctuantes y dinámicas. Dado que ningún indicador es concluyente por sí solo y su significado depende del entorno económico y social en el que se inserta, el presente reporte complementa los resultados del LIS con información contextual adicional.

LA MUESTRA

En 2024, ACNUR atendió a 6.050 personas con intervenciones de medios de vida.



QUÉ ES EL LIS

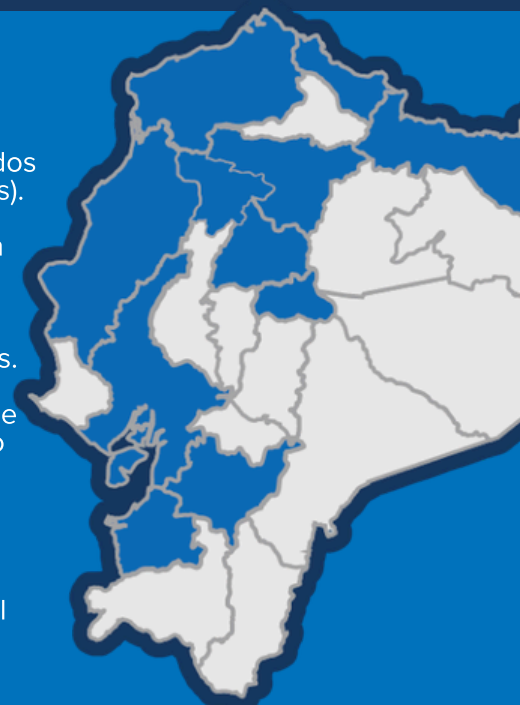
LIS (Livelihoods Information System):
Monitoreo Global, Impacto Local

El LIS es la plataforma global de ACNUR para monitorear y analizar intervenciones de medios de vida mediante indicadores estandarizados (empleo, emprendimiento, inclusión financiera, agricultura, entre otros). En Ecuador, se aplica para medir cambios en **Emprendimiento y Empleo** un año después del apoyo recibido, comparando la situación inicial (baseline) con la medición posterior (endline).

Este desfase de un año es parte del diseño metodológico del LIS y permite evaluar efectos reales, no cambios inmediatos o coyunturales. Por eso, los datos de personas que recibieron apoyo en 2024 se analizan y presentan en 2026, reflejando el tiempo necesario para que los emprendimientos y empleos consoliden resultados en el contexto económico en el que fueron creados.

¿Para qué sirve?

- Seguimiento:** evolución económica de los participantes.
- Medición:** cambios en ingresos, ahorro y empleo.
- Evaluación de efecto:** compara baseline y endline para estimar el impacto.
- Incidencia:** genera evidencia para actores públicos y privados.



ENTENDIENDO EL CONTEXTO

90%

La informalidad laboral entre personas refugiadas es considerablemente más alta que entre la población ecuatoriana (54%).

Desempleo nacional

3.4%

Fuente: INEC, 2026

Desempleo población refugiada

5.88%

Fuente: ACNUR, 2026

Esto evidencia mayores barreras para acceder al empleo, especialmente al empleo formal.

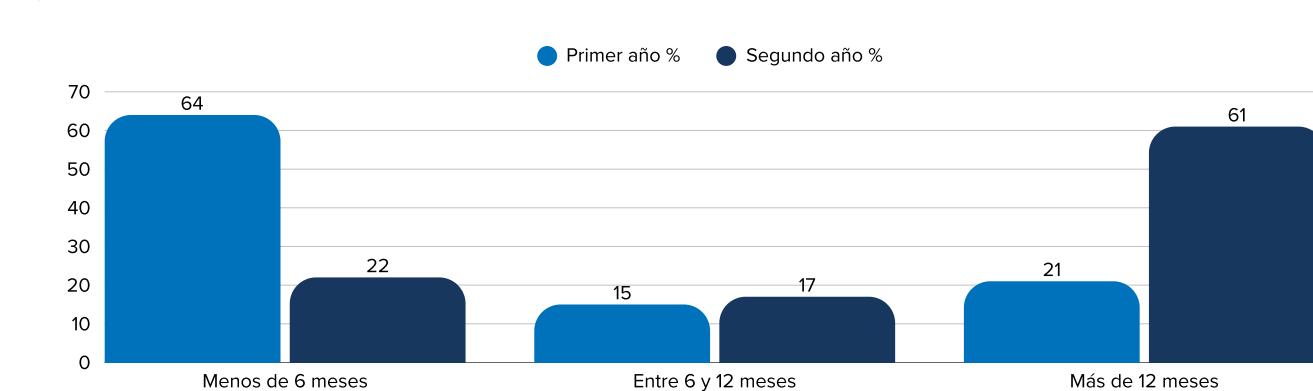
Estas brechas estructurales profundizan la precariedad, limitan la estabilidad económica y el acceso a protección social, y reducen las posibilidades de una integración sostenible.

EMPLEO

RESULTADOS

ACCESO Y ESTABILIDAD EN EL EMPLEO FORMAL

El acceso al empleo formal disminuye de **87% a 76% (-11 pp)**, reflejando un entorno laboral más restrictivo. Sin embargo, la estabilidad laboral mejora de manera notable entre quienes logran insertarse:



La rotación temprana disminuye drásticamente: quienes permanecen menos de 6 meses en empleo formal bajan de 64% a 22%. Al mismo tiempo, la permanencia prolongada mejora: las personas con más de 12 meses en el mismo empleo suben de 21% a 61%.

Aunque menos personas acceden al empleo formal, quienes lo logran mantienen vínculos laborales más estables, con mayor sostenibilidad y calidad en su inserción laboral.

INGRESOS, AHORRO E INCLUSIÓN FINANCIERA



El 14% reporta aumento de ingresos y el 9% incremento en sus ahorros, mientras que el 88% cuenta con una cuenta de ahorro formal. Aunque las mejoras en ingresos y ahorro son moderadas, la alta inclusión financiera funciona como un factor clave de estabilidad económica, reforzando señales de consolidación entre quienes mantienen empleo.

EMPLEO | IMPACTO COMPARTIDO ENTRE PERSONAS REFUGIADAS Y DE LA COMUNIDAD DE ACOGIDA

- Persisten brechas estructurales en desempleo e informalidad **frente al promedio nacional**.
- Se observa una transición desde empleos formales de corta duración hacia **mayor estabilidad laboral**.
- Los datos sugieren que el trabajo de ACNUR y sus socios no necesariamente amplía el volumen de acceso al empleo formal en un contexto adverso, pero sí **mejora su calidad, permanencia y sostenibilidad**.
- Los avances en ingresos, ahorro e inclusión financiera **fortalecen la resiliencia económica de los hogares**.

En conjunto, el impacto se refleja más en la **consolidación y sostenibilidad del empleo** que en la expansión cuantitativa del acceso al mercado formal, que debe leerse en consonancia con el contexto del mercado laboral en el país.

EMPRENDIMIENTO

ENTENDIENDO EL CONTEXTO

90%

Tasa de informalidad de actividades económicas de la población desplazada por la fuerza en Ecuador (ACNUR, 2026) frente a una tasa de informalidad del mercado ecuatoriano del 54.5% (INEC, enero 2026): **brecha estructural significativa en el acceso a medios de vida formales.**

8 DE CADA 10

emprendimientos fracasan en sus primeros tres años de vida en Ecuador.

Fuente: GEM, 2024



1 de cada 10 empresas en Ecuador reporta ventas reales, y menos de la mitad reporta empleados.

Fuente: Registro Estadístico de Empresas (REEM), INEC octubre 2025

RESULTADOS

FORMALIDAD

La formalidad de los emprendimientos apoyados aumentó de 36% a 48% en un año, superando incluso la tasa nacional de formalidad económica (45.5%). Esto muestra que las intervenciones no solo reducen brechas frente al promedio país, sino que logran que los emprendimientos acompañados alcancen niveles de formalización iguales o superiores al contexto nacional. En conjunto, esto refleja un impacto directo en la integración económica sostenible.

36%

48%

SOSTENIBILIDAD EMPRESARIAL

16%

de los emprendimientos apoyados por ACNUR se pierden en un año.

Esto revela que existe una diferencia sustancial y positiva en tasas de supervivencia, lo que indica que el acompañamiento técnico y financiero mejora la resiliencia y sostenibilidad empresarial.

INCLUSIÓN FINANCIERA COMO HABILITADOR



El 81% de los emprendedores utiliza servicios financieros, especialmente cuentas de ahorro, mientras que el 34% ha accedido a crédito. El alto nivel de inclusión financiera **acelera la formalización, facilita la inversión y el acceso a capital de trabajo, y consolida un ecosistema emprendedor** más sólido y sostenible.

GENERACIÓN DE EMPLEO

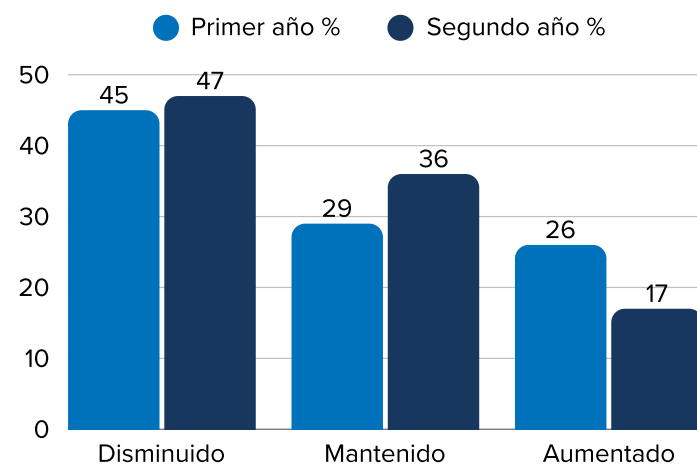


4 de cada 10 emprendimientos apoyados por ACNUR generan empleo adicional, **33% de los cuales son ocupados por personas ecuatorianas.**

Esto revela que los emprendimientos fortalecen la autosuficiencia de las personas refugiadas y, al mismo tiempo, impulsan la cohesión social y generan oportunidades económicas para las comunidades de acogida.

33%

GENERACIÓN DE INGRESOS



Aunque parte de la población mantiene sus ingresos, el balance general muestra menos mejoras y una mayor presión económica, evidenciando un contexto de ingresos frágil.

Este escenario refuerza la necesidad de mayores incentivos económicos, apoyo para impulsar ventas y políticas públicas que fortalezcan mecanismos de compras inclusivas.

EMPRENDIMIENTO | IMPACTO COMPARTIDO ENTRE PERSONAS REFUGIADAS Y DE LA COMUNIDAD DE ACOGIDA

A pesar de operar en un contexto de alta informalidad y elevada mortalidad empresarial, los resultados muestran avances contundentes y reflejan un impacto sistémico en integración económica, resiliencia y contribución al desarrollo local.

Reducción de brechas estructurales frente al mercado nacional.

Mayor formalización y supervivencia empresarial.

Creación de empleo con impacto positivo en la economía local.

Avances sostenidos en inclusión financiera, base clave para la sostenibilidad de los negocios.

INCLUSIÓN FINANCIERA

ENTENDIENDO EL CONTEXTO

AVANCES EN EL MARCO NORMATIVO

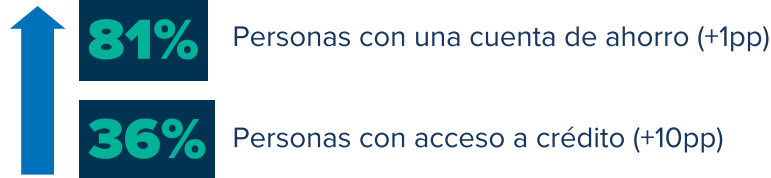
La Junta de Política y Regulación Financiera y Monetaria aprobó resoluciones que **flexibilizan los requisitos de documentación** para personas refugiadas, solicitantes de asilo y población venezolana. Estas reformas permiten **mayor acceso al sistema financiero**, al facilitar trámites y habilitar un régimen especial. Esta tendencia se alinea con el avance nacional hacia medios de pago digitales y expansión de servicios financieros móviles.

64% de los adultos en Ecuador posee una cuenta de ahorro, ya sea en un banco o cooperativa, frente a casi el **37 % en 2011**: crecimiento significativo en el acceso a servicios financieros durante la última década (según el *Global Findex Database (2025)*).

48% de las personas refugiadas en Ecuador acceden a servicios financieros a enero de 2026, un crecimiento si comparamos el acceso del 11% en 2022 y 29% en 2023. Esto demuestra el impacto de la implementación de un marco normativo más flexible e inclusivo.

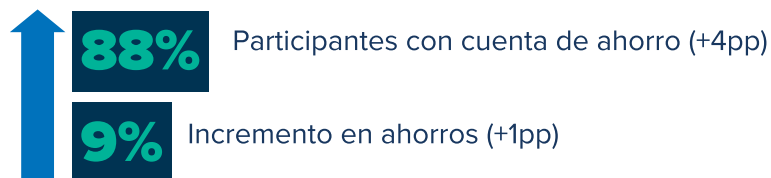
RESULTADOS

EN LA POBLACIÓN EMPRENDEDORA



Aunque la tenencia de cuentas ya era alta, el aumento en acceso a crédito es especialmente relevante: habilita capital de trabajo, expansión de negocios y mayor sostenibilidad económica.

EN PROGRAMAS DE EMPLEO



Más allá del acceso financiero, se observa una mejor capacidad de ahorro, indicador asociado a mayor estabilidad económica.

INCLUSIÓN FINANCIERA | IMPACTO COMPARTIDO ENTRE PERSONAS REFUGIADAS Y DE LA COMUNIDAD DE ACOGIDA

- 1. Avances estructurales:** El marco regulatorio reciente está reduciendo barreras históricas de acceso, facilitando la inclusión financiera formal de personas refugiadas.
- 2. Inclusión financiera como habilitador clave:** El acceso creciente a cuentas y crédito se traduce en: Mayor formalización; Mejores oportunidades de inversión; Expansión de actividades económicas y emprendimientos.
- 3. Resultados diferenciados por perfil:** Los avances son más notorios en población emprendedora (especialmente en crédito), mientras que en programas de empleo se observa un refuerzo en la estabilidad y capacidad de ahorro.
- 4. Impacto sistémico:** La tendencia sostenida indica integración financiera creciente, con efectos positivos en medios de vida, resiliencia y participación económica local.

PARA CONOCER CON DETALLE LOS DATOS COMPLETOS

[Ingresa a los tableros](#)



ESTA EVALUACIÓN FUE HECHA CON EL APOYO DE NUESTROS SOCIOS

En 2024, los programas de inclusión económica y medios de vida de ACNUR Ecuador se implementaron tanto directamente como junto a nuestros socios, a quienes agradecemos sinceramente por su compromiso y por el apoyo brindado en la recolección de datos que hizo posible este informe.



ACNUR Ecuador agradece el apoyo fundamental y generoso brindado por donantes privados y públicos que contribuyeron con fondos asignados y no asignados hasta finales de febrero de 2026

Para más información sobre el financiamiento de ACNUR, visite [nuestro sitio web](#).



ACNUR Ecuador agradece las contribuciones provenientes del sector privado.