

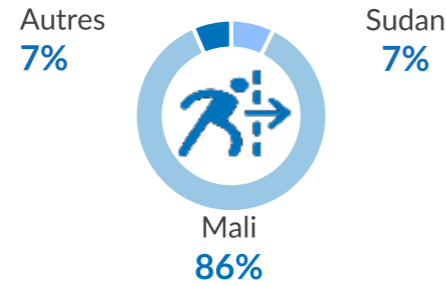
**40,636**  
TOTAL PERSONNES EN DÉPLACEMENTS FORCÉS

**3,995** Réfugiés dont 35 ETM

**101** Demandeurs d'asile dont 6 ETM

**36,540** Personnes déplacées internes


REF & ASR PRINCIPAUX PAYS D'ORIGINE



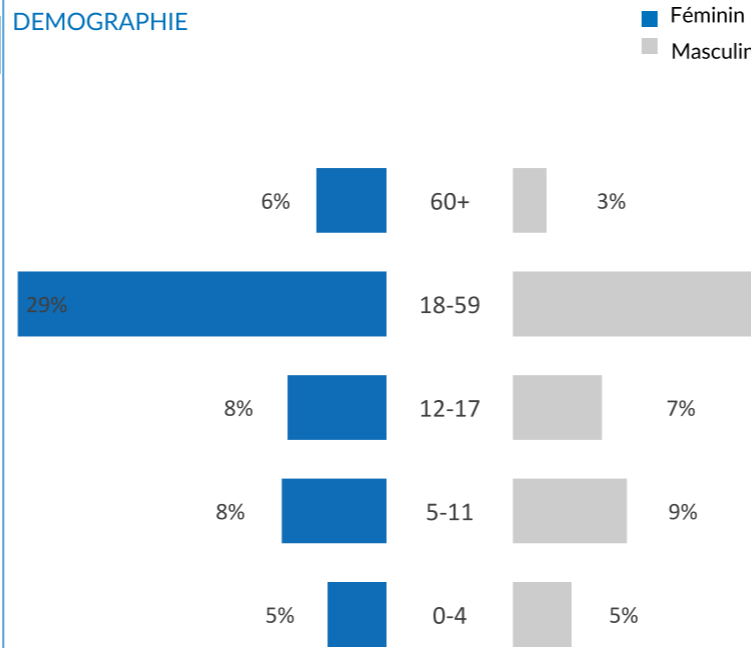
REF & ASR : URBAINS vs ETM



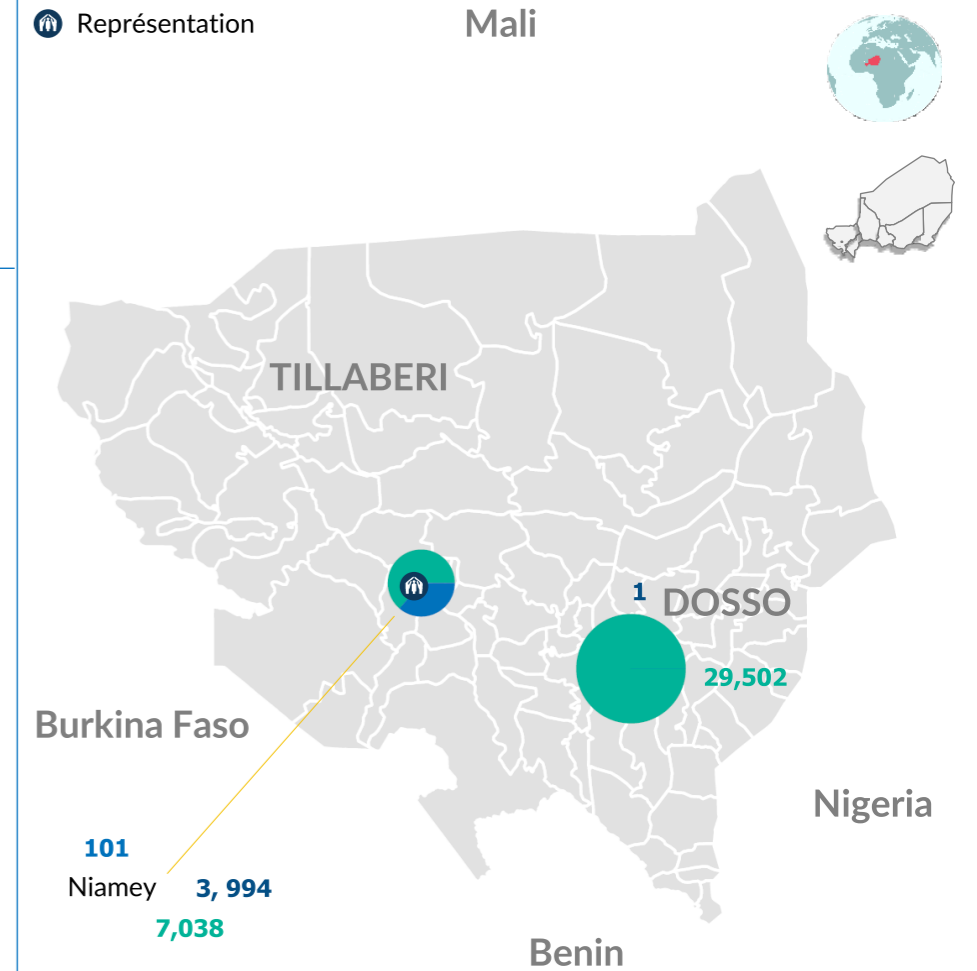
PROFIL DE LA POPULATION - REFUGIES ET DEMANDEURS D'ASILE



DEMOGRAPHIE



CARTOGRAPHIE DES PERSONNES CONCERNÉES

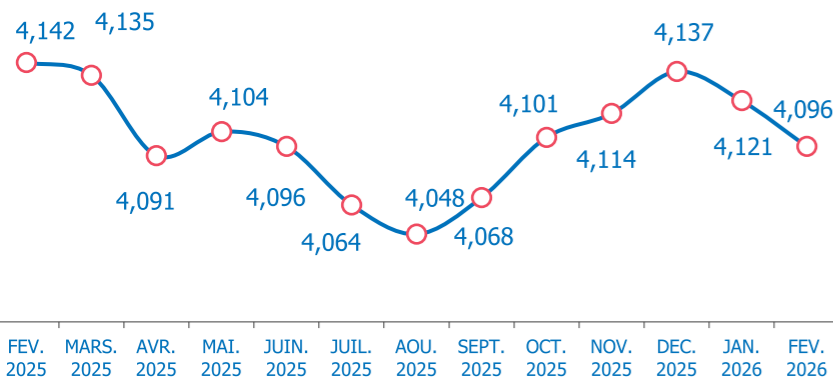


La région de Niamey se particularise comparativement aux autres régions, notamment, Diffa, Maradi, Tahoua et Tillabéry dans le sens qu'en plus du fait qu'elle reçoit un nombre important de réfugiés Maliens dû à l'insécurité dans la sous-région qui constitue les urbains, elle recevait également d'autres réfugiés de diverses autres nationalités grâce à l'ETM via un vol direct de la Libye. Ainsi, à cette population constituée de réfugiés et demandeurs d'asile, s'ajoutent aussi les déplacés internes.

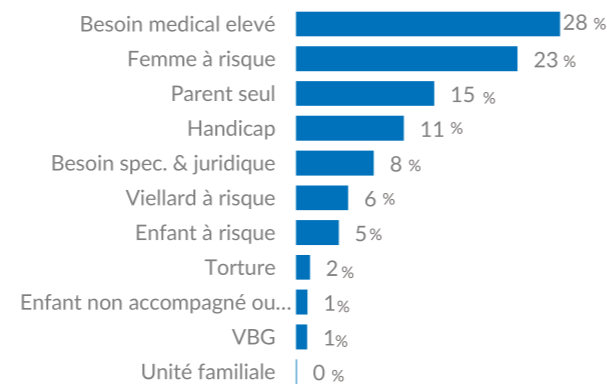
Ces populations ont connu des modifications par rapport à février 2025 à savoir une diminution de 1% pour les réfugiés et demandeurs d'asile et une augmentation de 50% pour les déplacés internes.

Notons aussi que, grâce à l'ETM, un nombre important de ces populations dont majoritairement les Erythréens a été réinstallé dans les différents pays de réinstallation comme suit : Suède 20%; Canada 28%; France 17% et bien d'autres.

EVOLUTION ANNUELLE REFUGIES ET DEMANDEURS D'ASILE

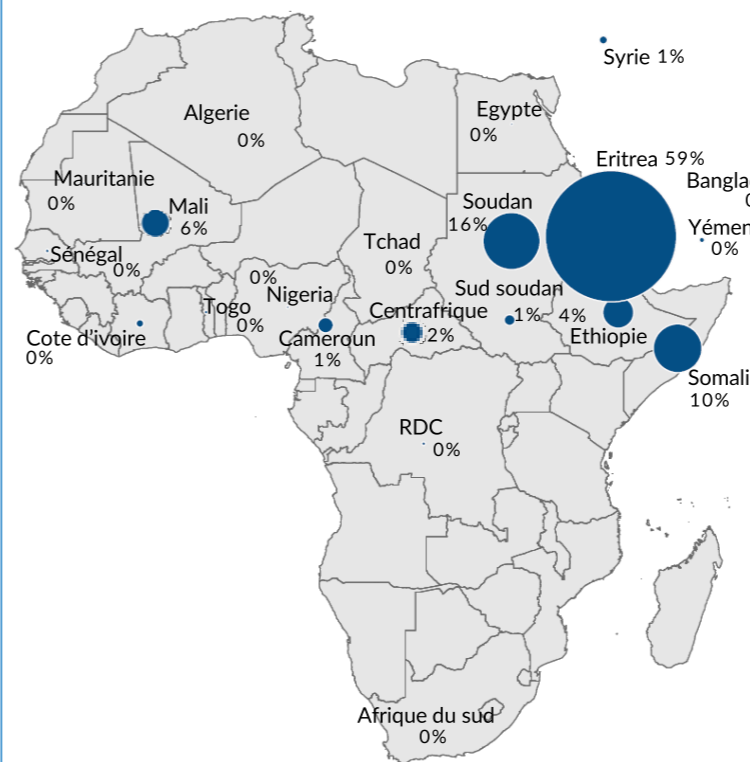


BESOINS SPECIFIQUES

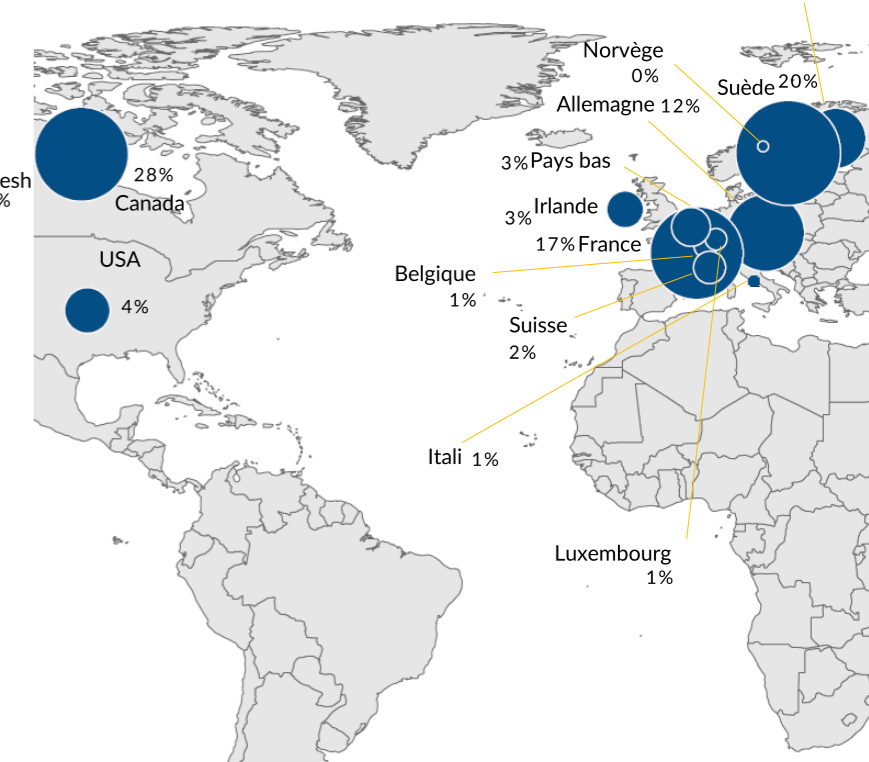


POPULATION REINSTALLEE

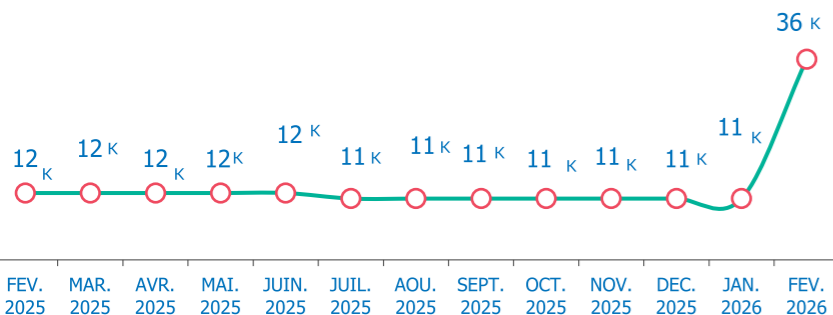
**4,969** PERSONNES REINSTALLÉES



Les pays de réinstallation et proportions des cas réinstallés



EVOLUTION ANNUELLE PERSONNES DEPLACÉES INTERNES



PRINCIPALES OCCUPATIONS

