CHIFFRES CLÉS

197 072
RÉFUGIÉS ET DEMANDEURS D'ASILE RWANDAIS EN RDC

74 922
RÉFUGIÉS ET DEMANDEURS D'ASILE RWANDAIS VÉRIFIÉS

Démographie

51%	49%	56%	4%
Femmes	Hommes	Enfants	Personnes âgées

Réfugiés par Province

NORD-KIVU	154 374
SUD-KIVU	38 627
HAUT-KATANGA	972
LUALABA	955
LOMAMI	686
TANGANYIKA	438
MANIEMA	377
EQUATEUR	362
AUTRES	281

Zones d'installation

98% Rurales

2% Urbaines

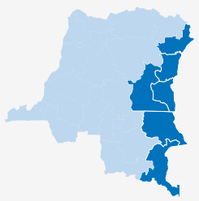

99% Réfugiés vivent à l'Est de la RDC

REPATRIEMENT VOLONTAIRE DE LA RDC (2012 - 2026)

74 122
RÉFUGIÉS RWANDAIS RAPATRIÉS DEPUIS 2012

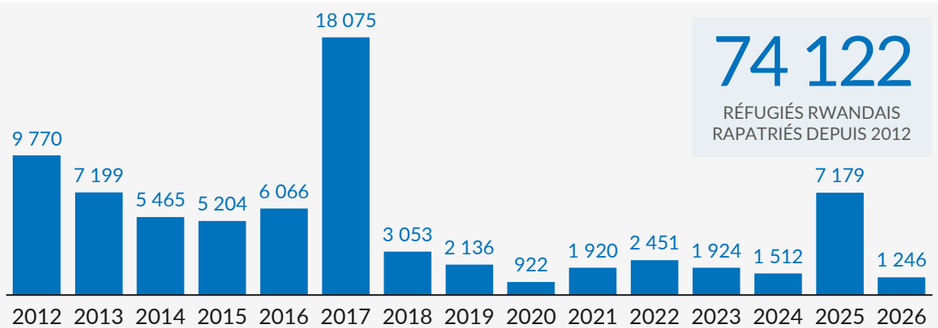

PROVINCES D'INSTALLATIONS DES RÉFUGIÉS RWANDAIS EN RDC

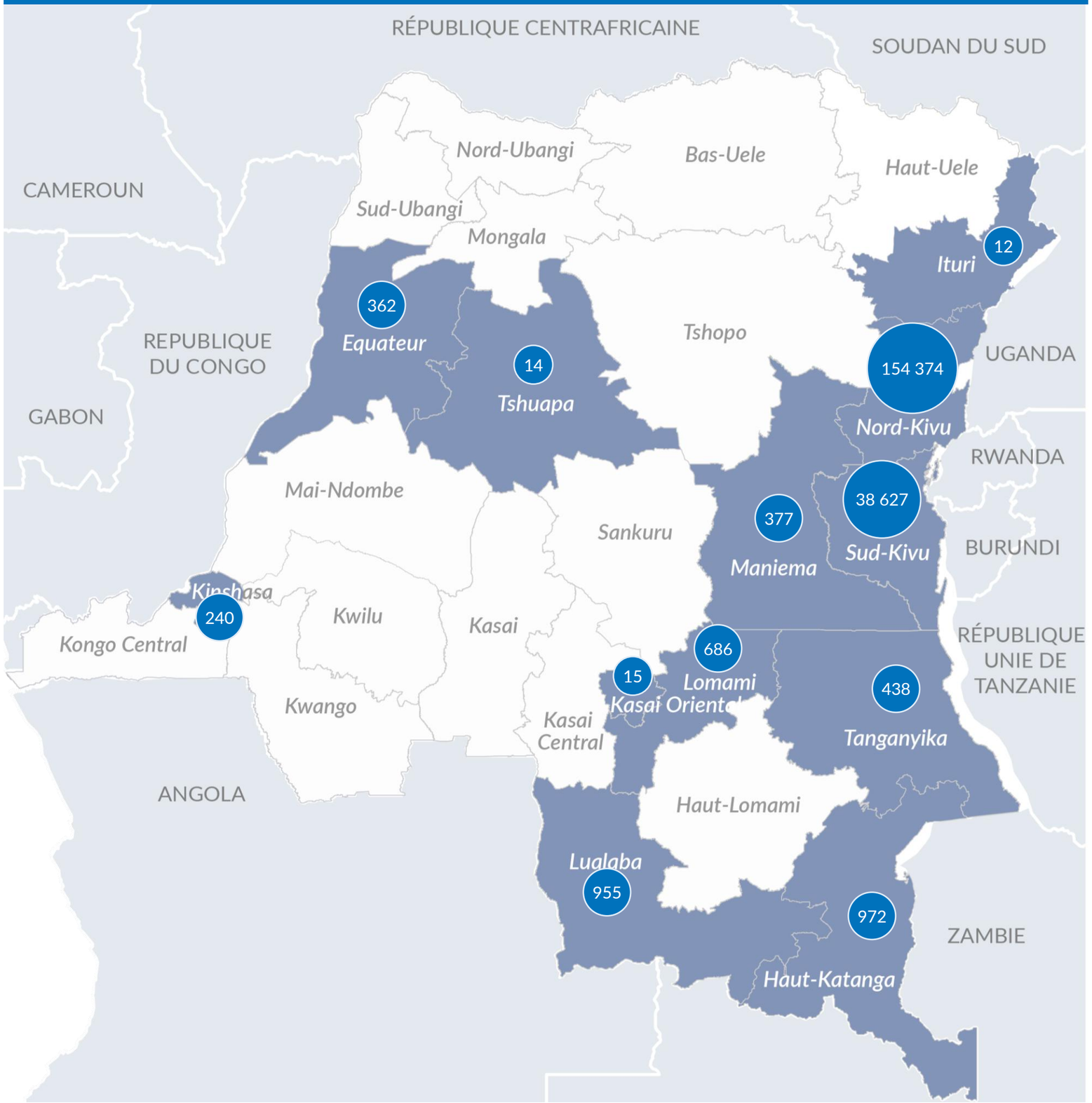

Les frontières et les noms indiqués, ainsi que les désignations utilisées sur cette carte n'impliquent pas l'approbation ou l'acceptation officielle par les Nations Unies, Source : UNHCR RDC, Feedback : codkidrcim@unhcr.org