TCHAD: PERSONNES DEPLACEES DE FORCE

Avril 2026

CHIFFRES CLES SUR LES PERSONNES DEPLACEES DE FORCE

2 245 300
Total

1 529 834
Réfugiés

9 347
Demandeurs d'asile

219 595
Personnes déplacées internes (lac)

486 524
Migrants retournés*

AUTRES CHIFFRES CLES

18 887
Réfugiés camerounais assistés pour le rapatriement volontaire

926 421
Nouveaux arrivants du Soudan depuis avril 2023

** Migrants retournés à risque d'apatridie venus de : Niger, RCA et Soudan.*

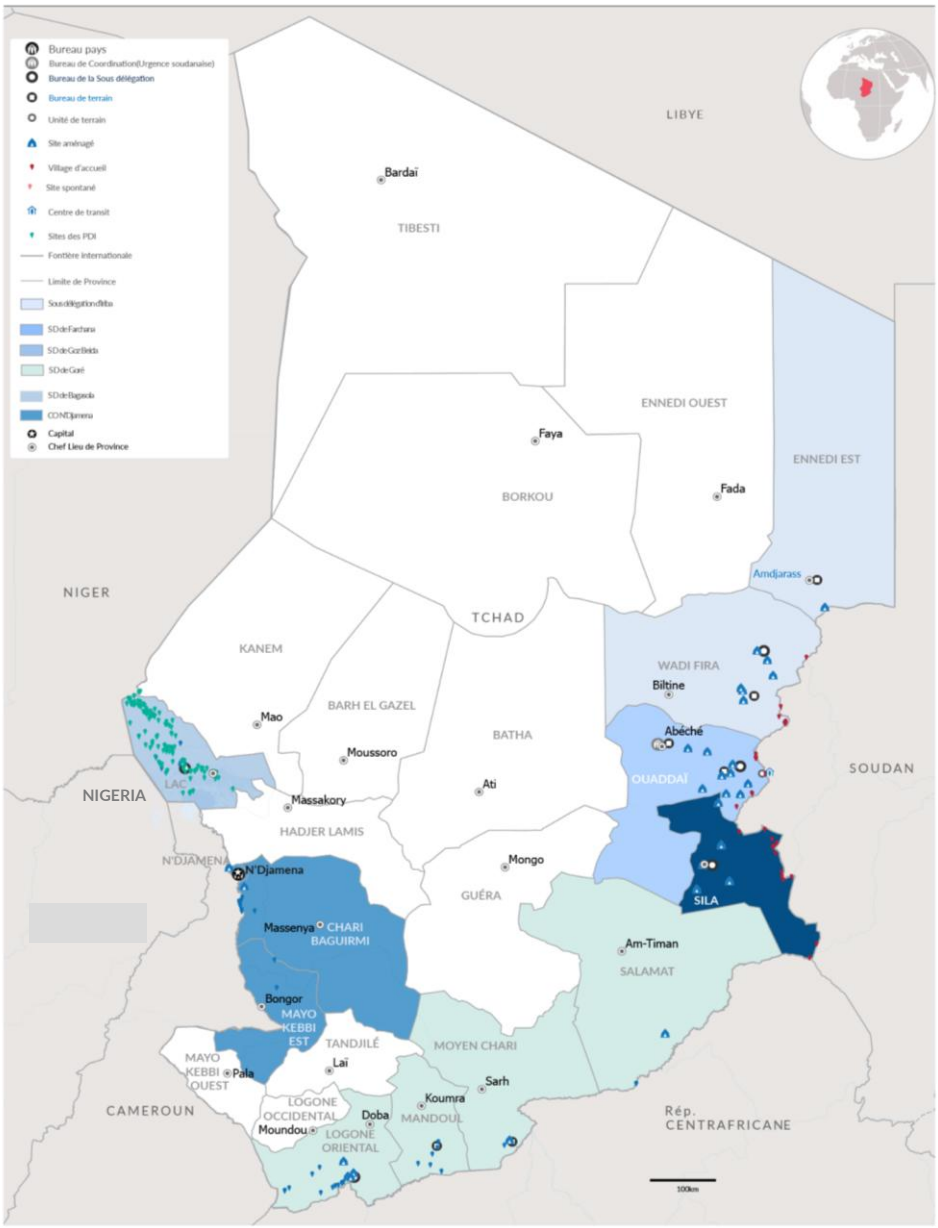

REFUGIES ET DEMANDEURS D'ASILE

Tranche d'âge

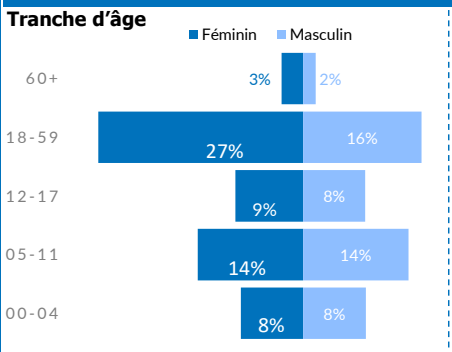

Pays d'origine

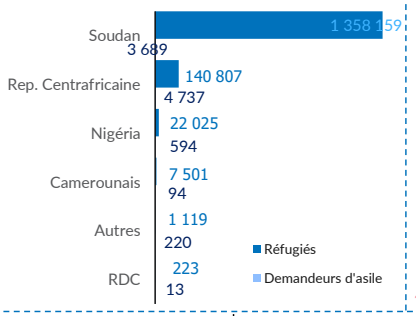

Sous-Délégation

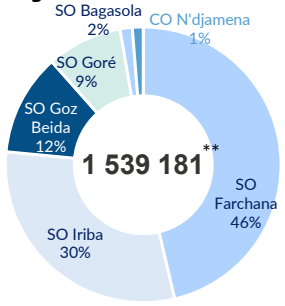

*** Population réfugié et demandeurs d'asile*

61% de la population des réfugiés et demandeurs d'asile au Tchad sont des enfants.

54% de la population des femmes sont en âge de procréation (13-49 ans).

67% de la population de réfugiés et demandeurs d'asile au Tchad vivent dans des sites aménagés

20% De la population des personnes à besoin spécifique sont des personnes vivant avec handicap.

88% de la population des enfants réfugiés et demandeurs d'asile au Tchad sont en âge d'éducation

1 211 Elèves bénéficient de bourses d'études, dont 278 via le programme DAFI et 655 grâce au soutien CBI.

Contact : UNHCR Chad Odm| chdndata@unhcr.org

Sources : CNARR, UNHCR, Cluster CCCM, OIM-DTM

TCHAD: PERSONNES DEPLACEES DE FORCE

Au 30 avr. 2026

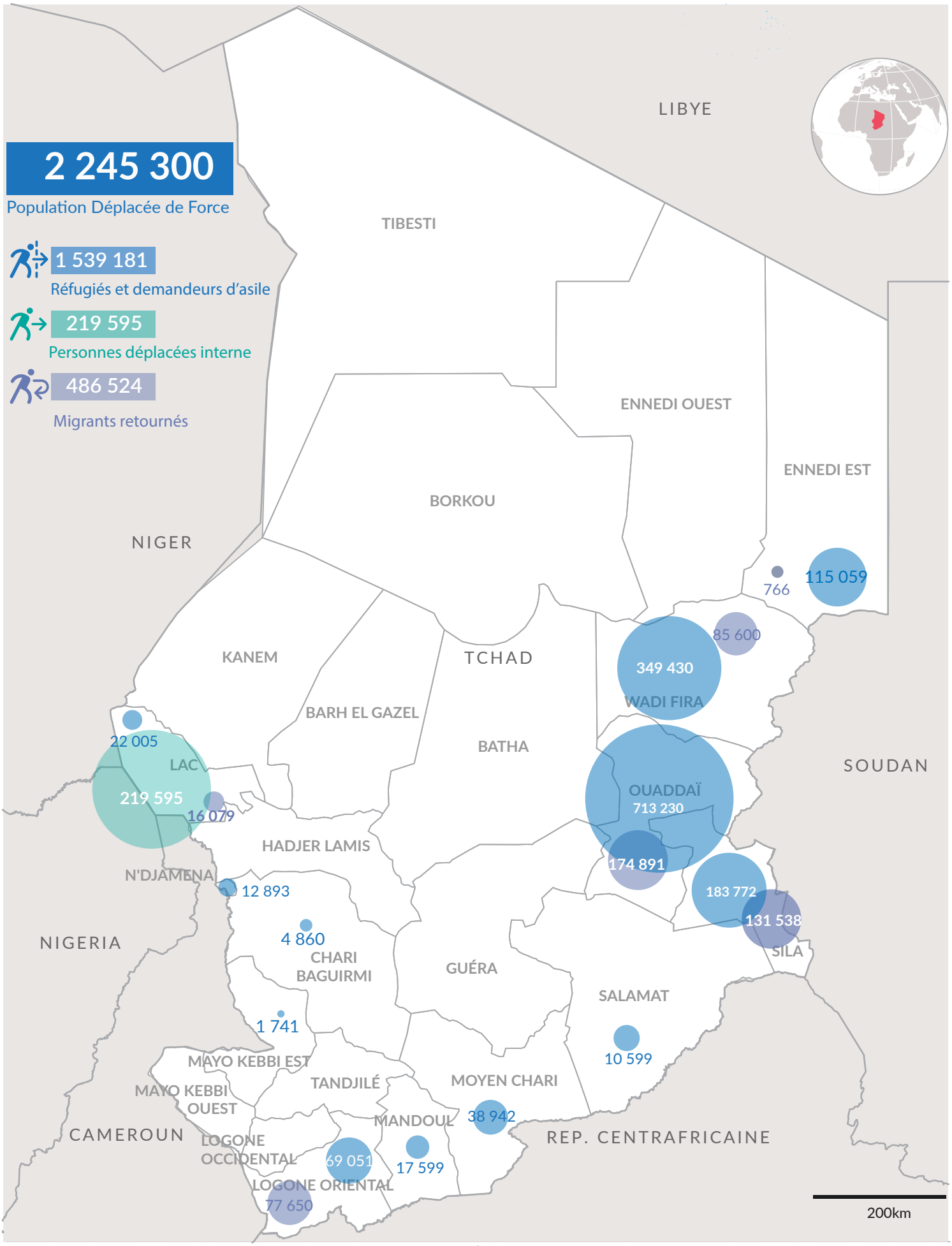

Les frontières et les noms indiqués ainsi que les désignations employées sur cette carte n'impliquent aucune reconnaissance ou acceptation officielle de la part des Nations Unies.

Printing date: 04 mai. 2026 **Sources:** UNCS, UNHCR, IOM **Auteur:** UNHCR CHAD|ODM **Feedback:** chdndata@unhcr.org

TCHAD: REFUGIES ET DEMANDEURS D'ASILE

Avril 2026

UNHCR
L'Agence des Nations Unies pour les réfugiés

1 539 181
INDIVIDUS

377 296
MENAGES

Répartition par **province**

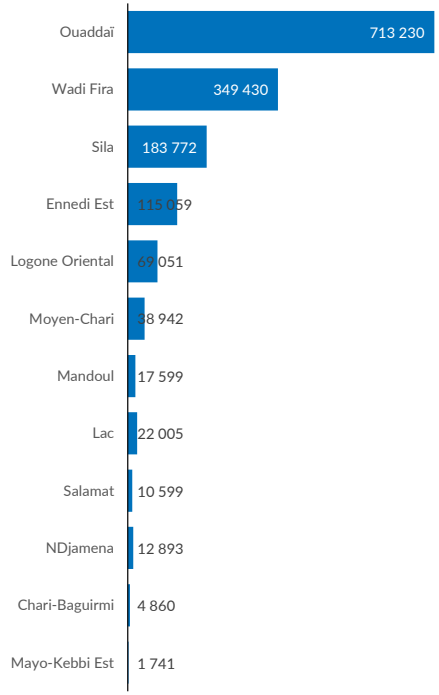

SO Bagasola	
22 005	
Dar es Salam*	18 494
Bol	1 688
NGouboua	511
Kiskawa	616
Liwa	349
Tchoukoutalia	184
Autres	163

BO N'Djaména	
19 494	
N'Djaména	12 893
Mayo-Kebbi Est	1 741
Chari-Baguirmi	4 860

SO Goré	
136 191	
Belom*	25 911
Villages Moy. Chari	13 031
Villages Logone Or.	15 553
Dosseye*	15 703
Doholo*	14 707
Amboko*	12 096
Gondjé*	10 992
Villages Moïssala	17 599
Moyo*	8 557
Villages Daha 1 & 2	2 042

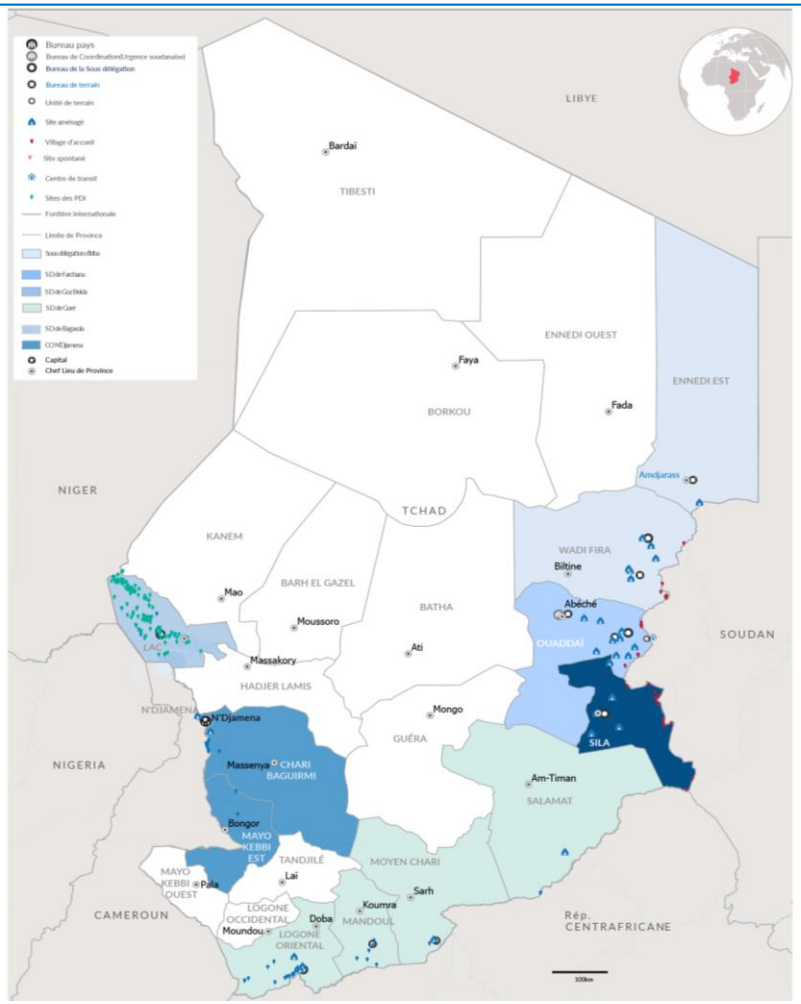

Coordination d'Abéché	
1 361 491	
SO Iriba	
464 489	
Touloum*	68 421
Am Nabak*	33 812
Iridimi*	42 087
Goudrane	49 762
Tine	9 509
FO Amdjarass	
115 059	
Oure Cassoni*	115 059
FO Guéréda	
145 839	
Mile*	62 345
Kounoungou*	28 924
Koursigue*	13 131
Marasabre	35 297
Maiba	179
Birak	2 761
Koulbous	3 202
SO Farchana	
713 230	
Farchana*	57 691
Aboutengué*	48 876
Metche*	43 345
Gaga*	41 600
Adre	232 882
Frontière Ouaddaï	26 934
FO Abeche	
38 451	
Kouchaguine*	28 987
Abéché et Abougoudam	9 464
FO Hadjer Hadid	
223 451	
Bredjing*	57 777
Alacha*	53 119
Treguine*	31 806
Arkoum*	60 030
Dougui*	20 719
FO Goz Beida	
183 772	
Goz Amir*	46 341
Zabout*	55 659
Djabal*	38 779
Kerfi	11 910
Frontière Sila	31 083

Principales nationalités(Réf. & ASY)

1 361 848
SOUDANAIS

Essentiellement dans les 21 sites aménagés et 1 village d'accueil de l'Est et en milieu urbain.

145 544
CENTRAFRICAINS

Essentiellement dans les six camps, sites et villages hôtes du Sud et en milieu urbain.

22 619
NIGERIANS

Répartis dans le camp de Dar Es Salam et villages hôtes dans la région du Lac ainsi qu'en milieu urbain.

7 595
CAMEROUNAIS

Constitué principalement des populations ayant fui les affrontements intercommunautaires dans le département du Logone et Chari au Cameroun. Ils se localisent dans les deux camps autour de N'Djaména et sur les rives du fleuve Logone.

1 575
AUTRES NATIONALITES

Au-delà des nationalités majeures, il y a des individus de diverses origines : AlgérieBénin, Burkina Faso, Burundi, , Côte d'Ivoire, République du Congo, Égypte, Érythrée, Éthiopie, Gabon, Libye, Mali, République islamique d'Iran, Rwanda, Sénégal, Somalie, Soudan du Sud, Palestine, Yémen.

CHIFFRES CLES SUR LA CRISE SOUDANAISE

926 421
Nouveaux arrivants du Soudan 2023

409 819
Réfugiés Soudanais au Tchad avant la crise de 2023

* Site aménagé

Sources : CNARR/UNHCR

Feedback: ODM| chdndata@unhcr.org