Caracterización de población en movilidad
Bolivia | Segundo trimestre 2025

Durante el segundo trimestre de 2025, el ACNUR y sus agencias socias implementaron **354 encuestas de caracterización** en diferentes puntos de alto flujo de circulación de personas refugiadas y migrantes en Bolivia. En promedio, se realizaron 118 encuestas mensuales. Desde el inicio del ejercicio de caracterización, a comienzos de 2024, el ACNUR ha alcanzado a 3,837 personas.

El ejercicio relevó información respecto de **perfiles, intenciones y necesidades de la población** en distintas situaciones de desplazamiento:

Personas en movilidad a través del país

Personas con intención de asentarse en Bolivia

Los resultados de este ejercicio brindan información sobre las personas encuestadas y sus grupos familiares, y no son representativos del total de la población migrante y refugiada en el país.

Personas alcanzadas

918

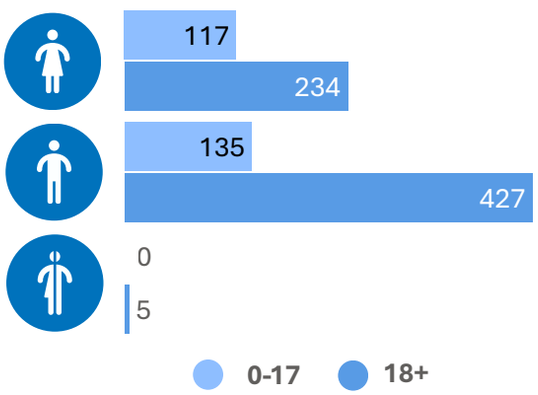

¿Se encuentra solo/a en el país?

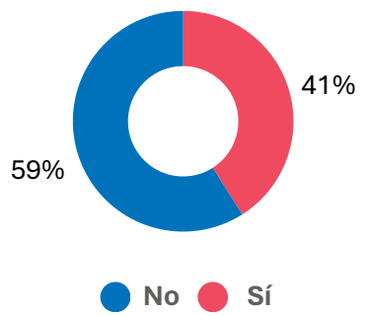

Principales nacionalidades

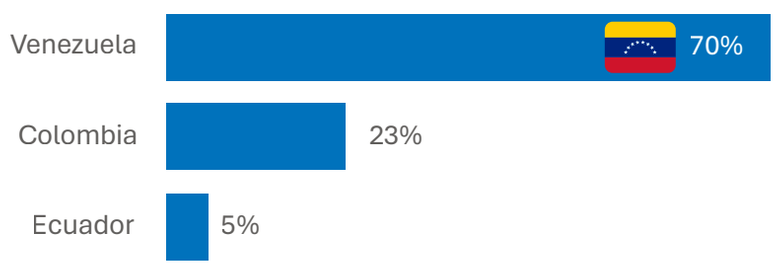

Lugar de encuesta

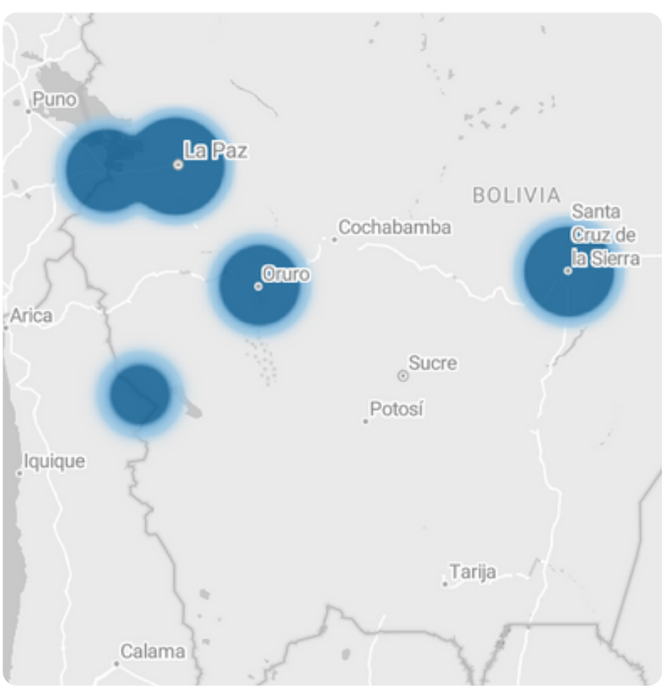

Casi la totalidad de las personas encuestadas provienen de países de la región afectados por crisis multidimensionales, observándose la **persistencia de un flujo norte-sur en Sudamérica**. Adicionalmente, al menos el 40% indicó haber sufrido más de un desplazamiento, principalmente entre países del Corredor Andino.

Respecto de la composición de los grupos, se evidencia una **masculinización de los flujos** en torno al 51% y una relación de 70/30 entre personas adultas y niños, niñas y adolescentes alcanzados durante este ejercicio.

Caracterización de población en movilidad
Bolivia | Segundo trimestre 2025

Principales dificultades en el ingreso a Bolivia

Personas con intención de asentarse en el país

Principales dificultades en el viaje hacia otro país

Personas en movilidad

Principales países de destino

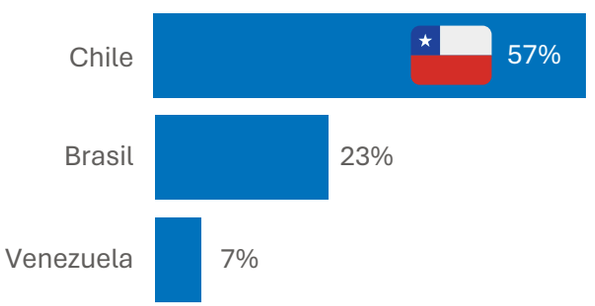

La mayoría de la población encuestada (96%) atraviesa Bolivia con destino a otros países. El **flujo de retornos hacia el país de origen o residencia habitual (4%) ha caído a un tercio de lo observado durante el primer trimestre del año**, volviendo al promedio de intención de retorno registrada en 2024. Chile y Brasil persisten como principales países de destino aunque, por primera vez, se identificó un importante descenso de la intención de movilidad hacia Chile: mientras que a comienzos de año 3 de cada 4 personas expresaban intención de dirigirse hacia este destino, hoy lo hace apenas 1 de cada 2.

Principales fronteras de ingreso al país

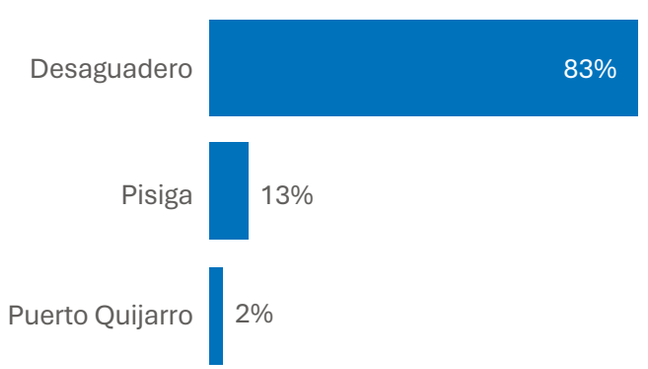

¿Por qué frontera planifica salir?

(Principales fronteras)

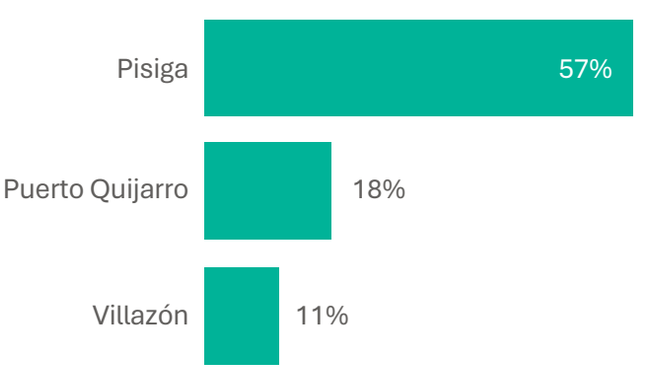

SITUACIÓN DOCUMENTAL

91 %

DE LAS PERSONAS EN MOVILIDAD ENCUESTADAS NO CONTABAN CON UN PERMISO DE TRÁNSITO EN BOLIVIA

Situación documental de población con intención de permanencia



Necesidades específicas de protección de personas encuestadas y miembros del grupo

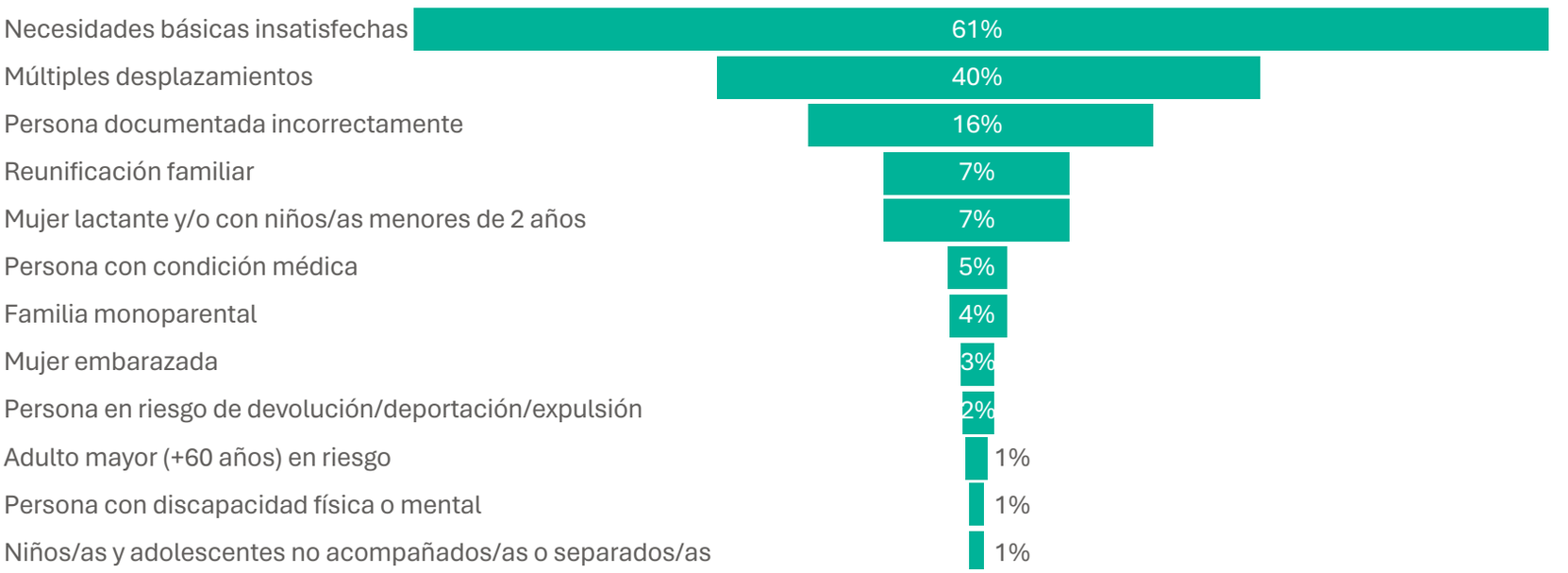

Las necesidades específicas y riesgos de protección dan cuenta del panorama complejo al que se enfrentaron las personas encuestadas:

61% no ha logrado cubrir el mínimo de sus necesidades básicas y las de su familia
13% ha sufrido algún tipo de discriminación y/o xenofobia
7% se encontraba separado/a de miembros de su familia
Al menos **6** grupos con niños, niñas y/o adolescentes separados fueron identificados

---

Gráficos de barras/columnas azules: representan preguntas de opción simple.
Gráficos de barras/columnas verdes: representan preguntas de opción múltiple. El porcentaje en estos gráficos no suma el 100%, ya que está calculado sobre el número de respondientes que eligen cada opción.

Oficina Multipaís del ACNUR para Cono Sur
aliberti@unhcr.org
muninc@unhcr.org

Este estudio de Caracterización de población en movilidad en Bolivia tuvo el apoyo financiero de la Dirección General de Protección Civil y Ayuda Humanitaria de la Unión Europea.

UNHCR ACNUR La Agencia de la ONU para los Refugiados

Cofinanciado por la Unión Europea Ayuda Humanitaria