

BURKINA FASO | STATISTIQUES DES RÉFUGIÉS ET DÉMANDEURS D'ASILE

Période
JUN 2026

Réfugiés	Indiv.	43 503
	Ménages	10 661
Demandeurs d'asile	Indiv.	1 568
	Ménages	671

45 071
Total individus

11 332
Total Ménages

8 883
personnes avec des besoins spécifiques

6 687
Femmes cheffe de ménages

56%
% d'enfants

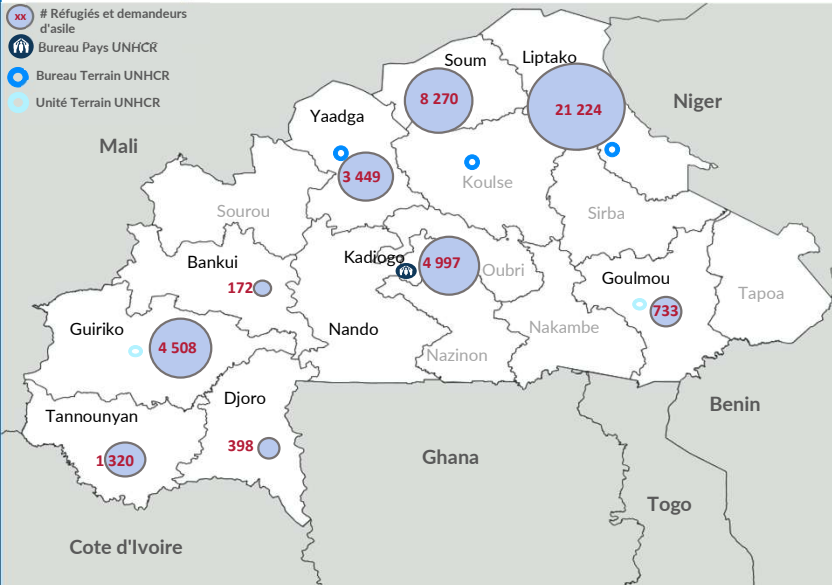
27%
% des femmes

46%
Taux de scolarisation au primaire



PROFIL DE LA POPULATION

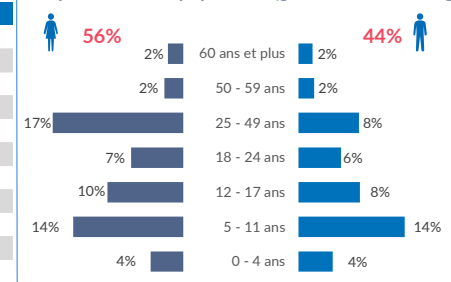
Localisation des réfugiés et demandeurs d'asile



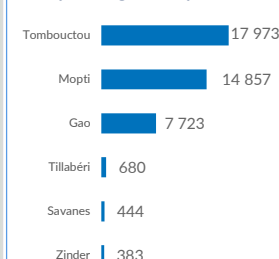
Réfugiés et demandeurs d'asile (DA) par principaux pays d'origine

Pays d'origine	Réfugié	DA	Total	%
Rwanda	8		8	0.02%
Congo B	19	3	22	0.05%
Congo	22	1	23	0.05%
Burundi	23	3	26	0.06%
Autres	41	210	251	0.56%
Turkey	37	2	39	0.09%
Tchad	53	3	56	0.12%
Centrafrique	128	15	143	0.32%
Togo	111	377	488	1.08%
Niger	467	945	1 412	3.13%
Mali	42 594	9	42 603	94.52%

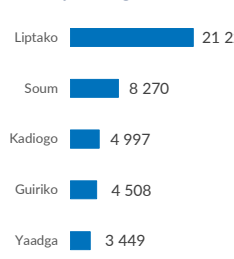
Répartition de la population (genre et tranche d'âge)



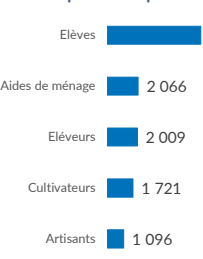
Principales régions de provenance



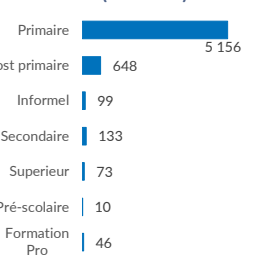
Principales régions d'accueil



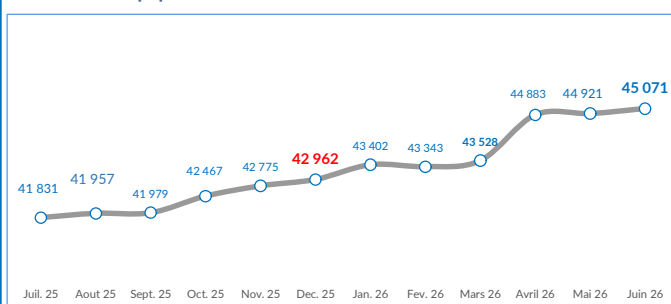
Principales occupations



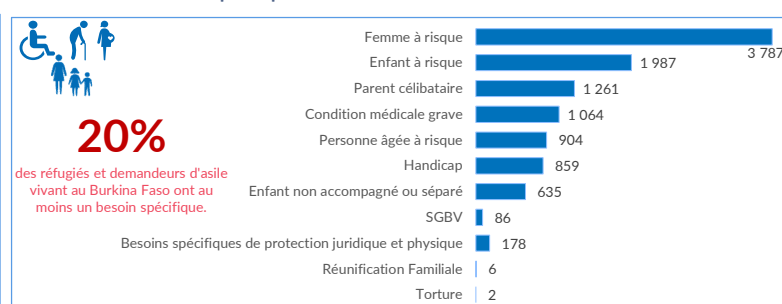
Education (Scolarisés)



Evolution de la population au cours des 12 derniers mois



Personnes avec besoins spécifiques



Fluctuation de la population au cours du mois

Taux de croissance par rapport à Décembre 2025
Entre décembre 2025 et juin 2026, le nombre de réfugiés et de demandeurs d'asile enregistrés et vérifiés est passé de 42 962 à 45 071, soit une augmentation de 4.9%.

Augmentation au cours du mois
Une augmentation de 167 réfugiés et demandeurs d'asile a été enregistrée, comprenant 39 cas de nouvelles arrivées, 20 cas in-situ, 106 cas de naissance et 06cas de régularisation.

Diminution au cours du mois
Une réduction de 17 individus a été enregistrée comprenant 09 cas de retournés spontanés, 04 cas de décès mise à jour de 01 cas d'absence à la vérification continue et 03 cas de DTR vers la Mauritanie.

Conclusion
Nous observons une augmentation globale de 150 réfugiés et demandeurs d'asile enregistrés / vérifiés au cours du mois de juin 2026 soit un taux d'augmentation de 0.33% par rapport au mois de mai 2026.

Date de création : Janvier 2026

Sources: UNHCR/CONAREF

Données individuelles enregistrées dans proGRES

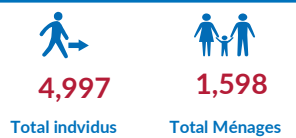
Contact: bkfouim@unhcr.org

PLUS D'INFORMATIONS: <https://data.unhcr.org/en/country/bfa>

KADIOGO | STATISTIQUES DES RÉFUGIÉS ET DÉMANDEURS D'ASILE

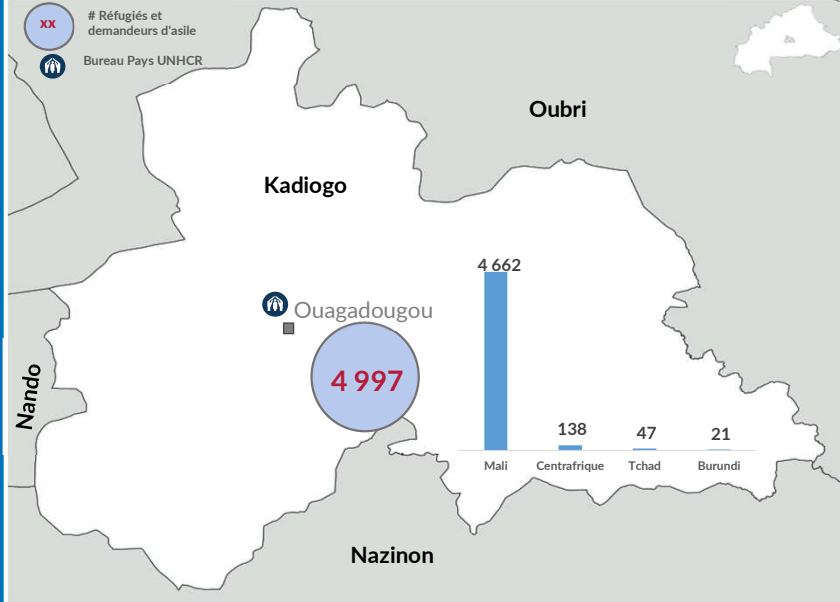
Période
JUN 2026

Réfugiés	Indiv.	4,950
	Ménages	1,559
Demandeurs d'asile	Indiv.	47
	Ménages	39



PROFIL DE LA POPULATION

Localisation des réfugiés et demandeurs d'asile

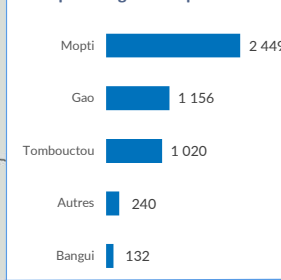


Répartition de la population (genre et tranche d'âge)

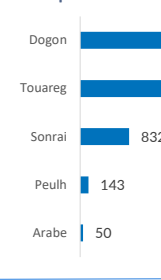
	F	M	Total	%
0 - 4 ans	213	188	401	8.02%
5 - 11 ans	679	670	1 349	27.00%
12 - 17 ans	409	349	758	15.17%
18 - 24 ans	326	221	547	10.95%
25 - 49 ans	968	563	1 531	30.64%
50 - 59 ans	110	132	242	4.84%
60 ans et plus	77	92	169	3.38%
Total	2 782	2 215	4 997	100.00%

	F	M	Total
- 6 mois	2	2	4
- 1 ans	6	7	13
>= 15 ans	1 662	1 154	2 816
1-5 ans	294	278	572
3-5 ans	237	229	466
6-11 ans	592	573	1 165
15-24 ans	507	367	874
11-49 ans	1 794	1 218	3 012

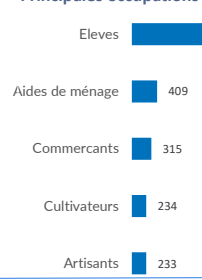
Principales régions de provenance



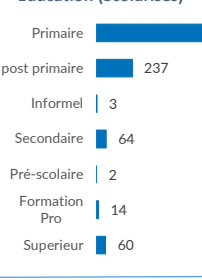
Principales ethnies



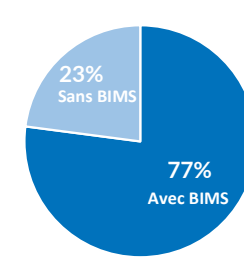
Principales occupations



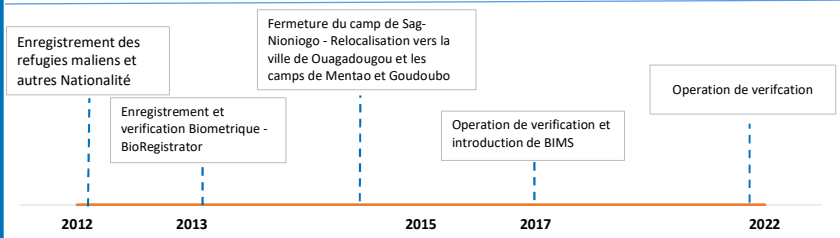
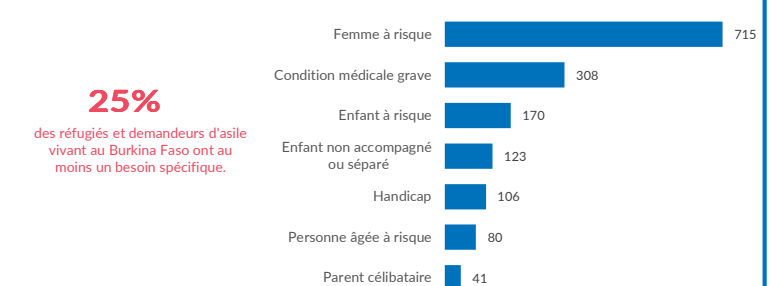
Education (Scolarisés)



Situation sur la Biometrie des individus de 5 ans et plus



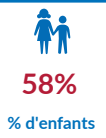
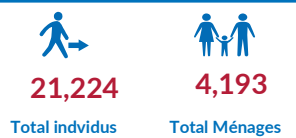
Personnes avec besoins spécifiques



LIPTAKO | STATISTIQUES DES RÉFUGIÉS ET DÉMANDEURS D'ASILE

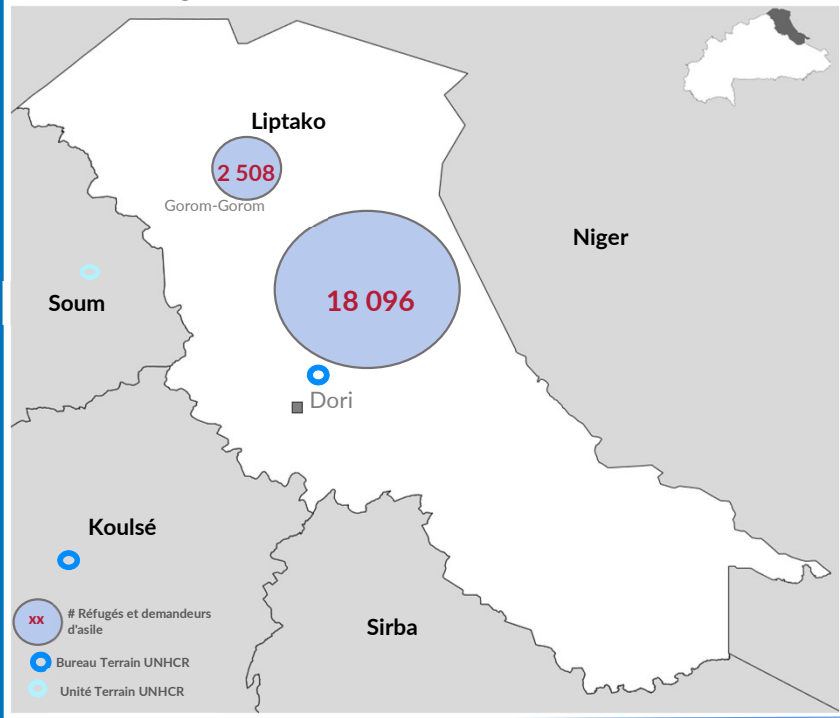
Période
JUIN 2026

Réfugiés	Indiv.	21,141
	Ménages	4,174
Demandeurs d'asile	Indiv.	83
	Ménages	19



PROFIL DE LA POPULATION

Localisation des réfugiés et demandeurs d'asile

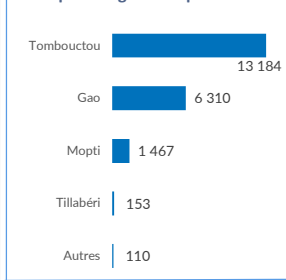


Répartition de la population (genre et tranche d'âge)

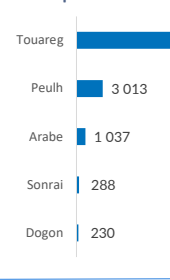
	F	M	Total	%
0 - 4 ans	990	1 091	2 081	9.80%
5 - 11 ans	3 150	3 027	6 177	29.10%
12 - 17 ans	2 039	1 923	3 962	18.67%
18 - 24 ans	1 425	1 422	2 847	13.41%
25 - 49 ans	2 846	1 575	4 421	20.83%
50 - 59 ans	474	466	940	4.43%
60 ans et plus	402	394	796	3.75%
Total	11 326	9 898	21 224	100.00%

	F	M	Total
< 6 mois	48	53	101
- 1 ans	134	134	268
>= 15 ans	6 055	4 746	10 801
1-5 ans	1 226	1 277	2 503
3-5 ans	907	895	1 802
6-11 ans	2 780	2 707	5 487
15-24 ans	2 333	2 311	4 644
11-49 ans	6 786	5 378	12 164

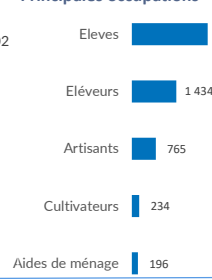
Principales régions de provenance



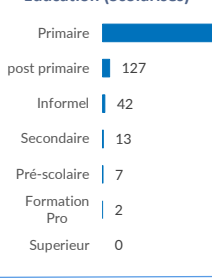
Principales ethnies



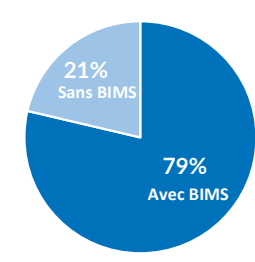
Principales occupations



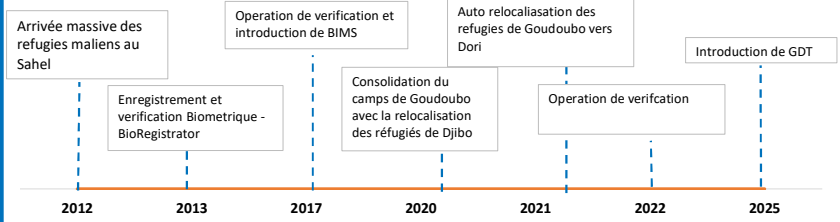
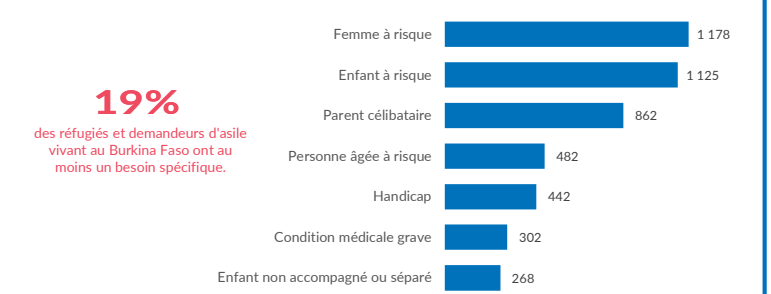
Education (Scolarisés)



Situation sur la Biometrie des individus de 5 ans et plus



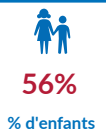
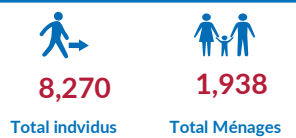
Personnes avec besoins spécifiques



SOM | STATISTIQUES DES RÉFUGIÉS ET DÉMANDEURS D'ASILE

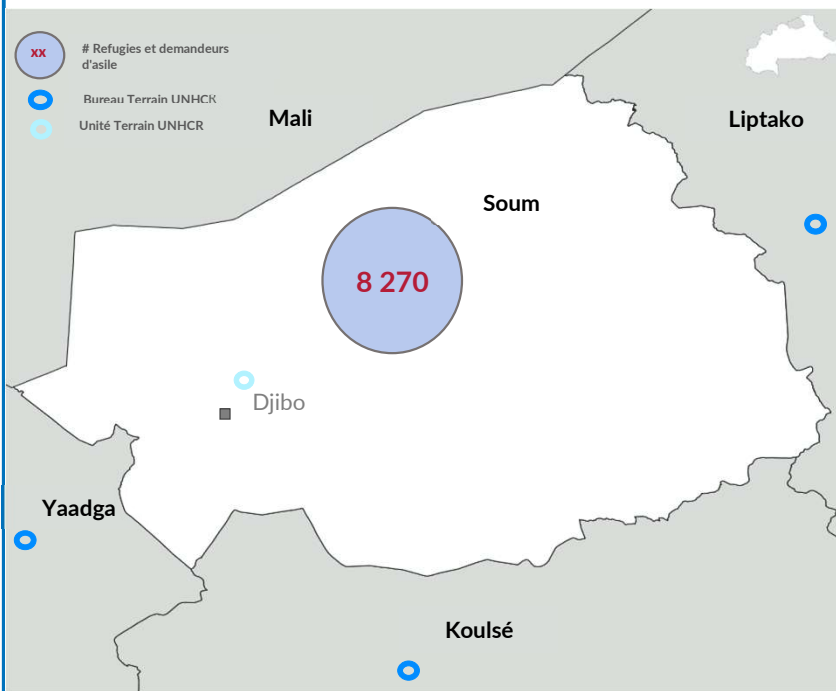
Période
JUN 2026

Réfugiés	Indiv.	8,269
	Ménages	1,937
Demandeurs d'asile	Indiv.	1
	Ménages	1



PROFIL DE LA POPULATION

Localisation des réfugiés et demandeurs d'asile

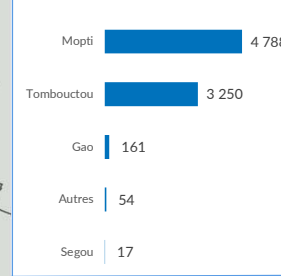


Répartition de la population (genre et tranche d'âge)

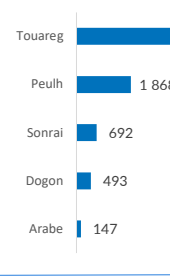
	F	M	Total	%
0 - 4 ans	140	145	285	3.45%
5 - 11 ans	1 102	1 097	2 199	26.59%
12 - 17 ans	1 117	1 025	2 142	25.90%
18 - 24 ans	611	448	1 059	12.81%
25 - 49 ans	1 399	432	1 831	22.14%
50 - 59 ans	253	120	373	4.51%
60 ans et plus	227	154	381	4.61%
Total	4 849	3 421	8 270	100.00%

	F	M	Total
- 6 mois	0	0	0
- 1 ans	6	1	7
≥ 15 ans	2 984	1 607	4 591
1-5 ans	222	231	453
3-5 ans	210	216	426
6-11 ans	1 014	1 010	2 024
15-24 ans	1 105	901	2 006
11-14 ans	3 336	2 120	5 456

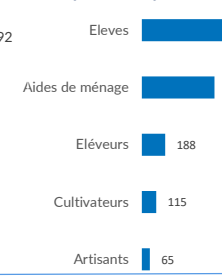
Principales régions de provenance



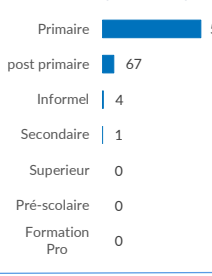
Principales ethnies



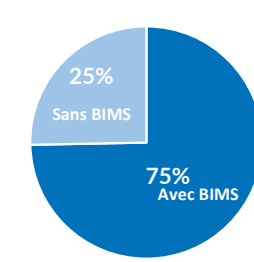
Principales occupations



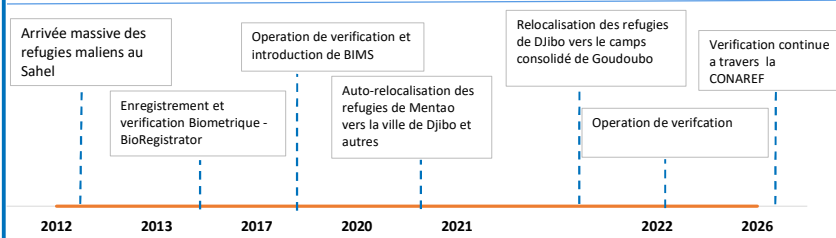
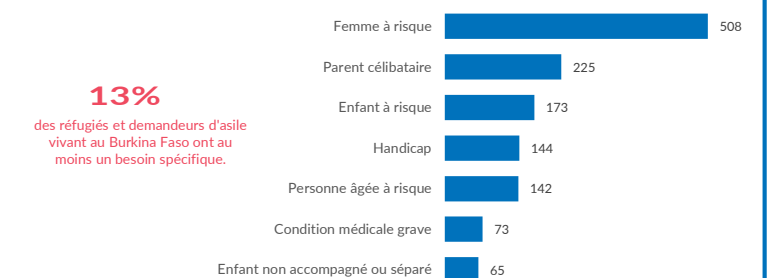
Education (Scolarisés)



Situation sur la Biometrie des individus de 5 ans et plus



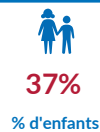
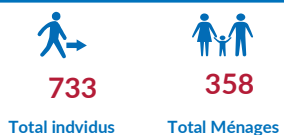
Personnes avec besoins spécifiques



GOULMOU | STATISTIQUES DES RÉFUGIÉS ET DÉMANDEURS D'ASILE

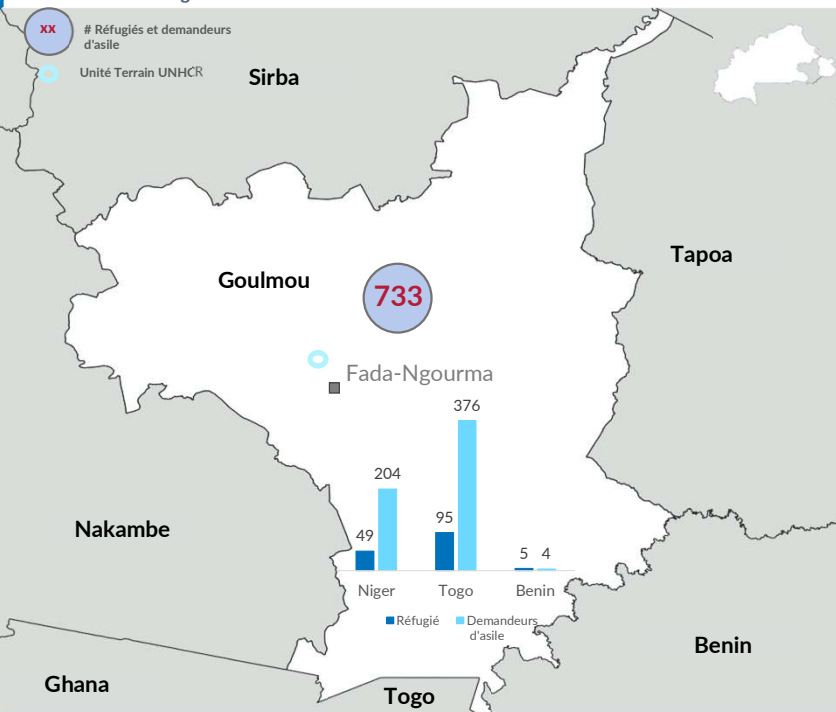
Période
JUN 2026

Réfugiés	Indiv.	149
	Ménages	73
Demandeurs d'asile	Indiv.	584
	Ménages	285



PROFIL DE LA POPULATION

Localisation des réfugiés et demandeurs d'asile

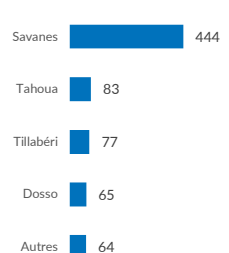


Répartition de la population (genre et tranche d'âge)

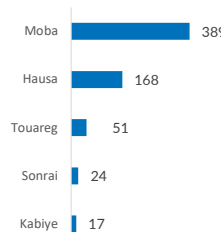
	F	M	Total	%
0 - 4 ans	41	49	90	12.28%
5 - 11 ans	54	58	112	15.28%
12 - 17 ans	32	35	67	9.14%
18 - 24 ans	44	40	84	11.46%
25 - 49 ans	143	170	313	42.70%
50 - 59 ans	11	28	39	5.32%
60 ans et plus	7	21	28	3.82%
Total	332	401	733	100.00%

	F	M	Total
- 6 mois	0	0	0
- 1 ans	0	0	0
>= 15 ans	223	281	504
1-5 ans	46	58	104
3-5 ans	36	43	79
6-11 ans	49	49	98
15-24 ans	62	62	124
11-49 ans	221	250	471

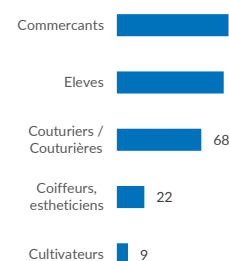
Principales régions de provenance



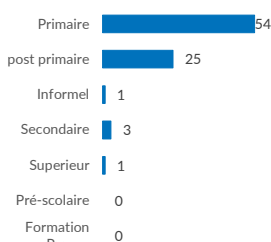
Principales ethnies



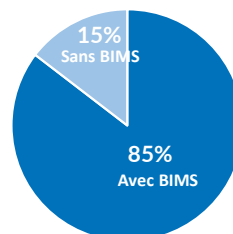
Principales occupations



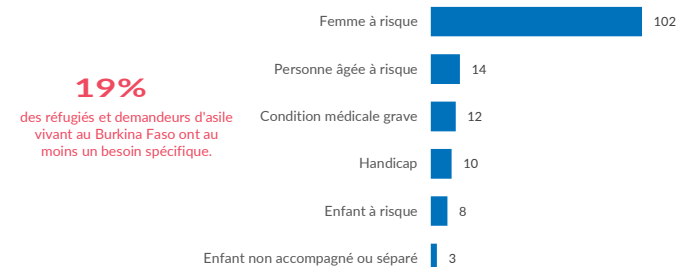
Education (Scolarisés)



Situation sur la Biometrie des individus de 5 ans et plus



Personnes avec besoins spécifiques



Enregistrement des demandeurs d'asile dans la ville de Fada-Ngourma

Mise à jour DSR des cas reconnu par le comité d'éligibilité

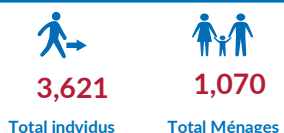
2024

2025

YAADGA-BANKUI | STATISTIQUES DES RÉFUGIÉS ET DÉMANDEURS D'ASILE

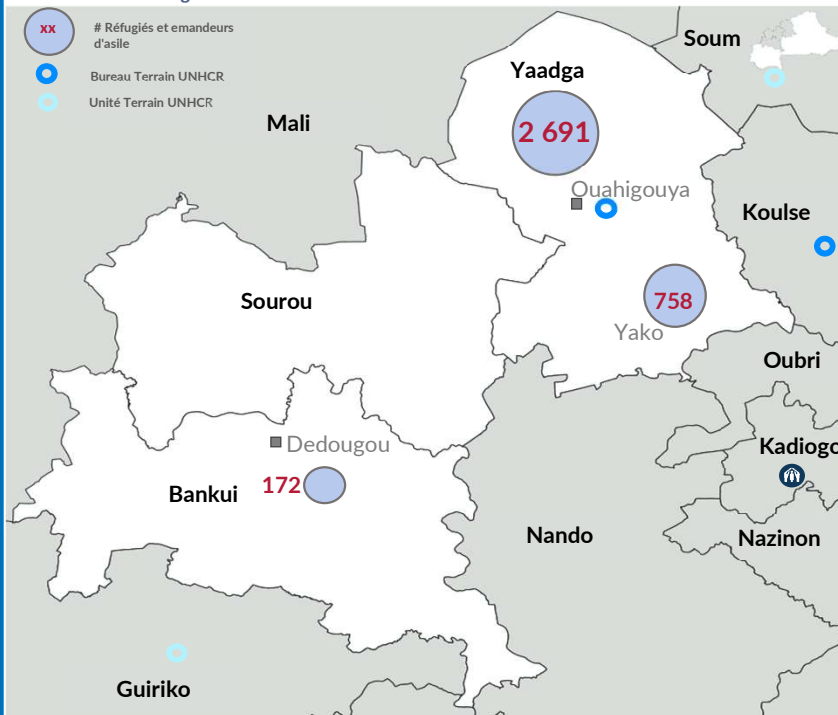
Période
JUN 2026

Réfugiés	Indiv.	3,531
	Ménages	1,029
Demandeurs d'asile	Indiv.	90
	Ménages	41



PROFIL DE LA POPULATION

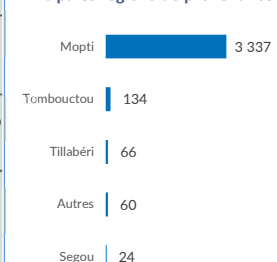
Localisation des réfugiés et demandeurs d'asile



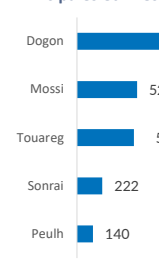
Répartition de la population (genre et tranche d'âge)

	F	M	Total	%		F	M	Total
0 - 4 ans	192	181	373	10.30%	- 6 mois	0	0	0
5 - 11 ans	634	570	1 204	33.25%	- 1 ans	7	5	12
12 - 17 ans	321	269	590	16.29%	>= 15 ans	1 109	586	1 695
18 - 24 ans	227	135	362	10.00%	1-5 ans	280	277	557
25 - 49 ans	617	233	850	23.47%	3-5 ans	214	212	426
50 - 59 ans	74	55	129	3.56%	6-11 ans	539	469	1 008
60 ans et plus	57	56	113	3.12%	15-24 ans	361	242	603
Total	2 122	1 499	3 621	100.00%	11-49 ans	1 252	712	1 964

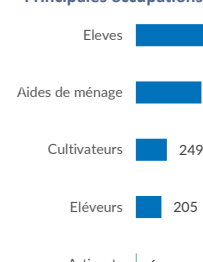
Principales régions de provenance



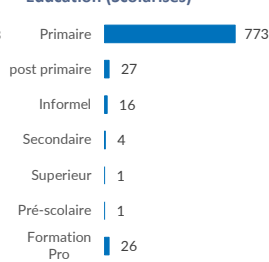
Principales ethnies



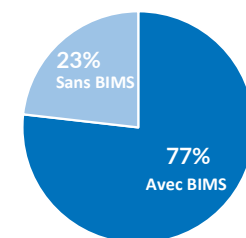
Principales occupations



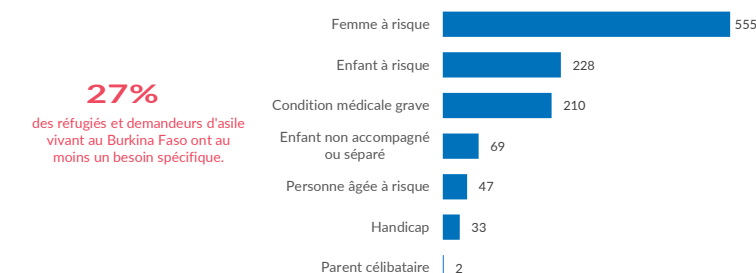
Education (Scolarisés)



Situation sur la Biometrie des individus de 5 ans et plus



Personnes avec besoins spécifiques



Enregistrement des réfugiés dans les villes de Ouahigouya et Oula

Operation de verification et d'enregistrement des refugies a Yako

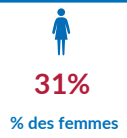
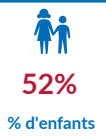
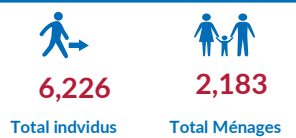
Enregistrement des PDA Nigeriens et de refugies Maliens dans la ville de Dedougou

2021 2022 2025

FU - BOBO-DIOULASSO | STATISTIQUES DES RÉFUGIÉS ET DÉMANDEURS D'ASILE

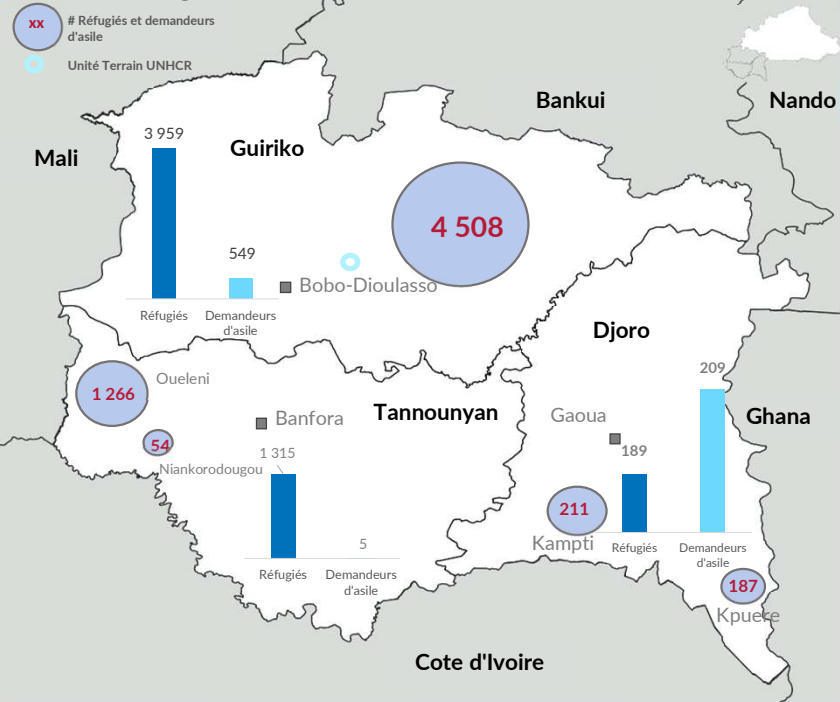
Période
JUN 2026

Réfugiés	Indiv.	5,463
	Ménages	1,896
Demandeurs d'asile	Indiv.	763
	Ménages	287



PROFIL DE LA POPULATION

Localisation des réfugiés et demandeurs d'asile

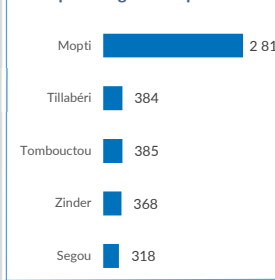


Répartition de la population (genre et tranche d'âge)

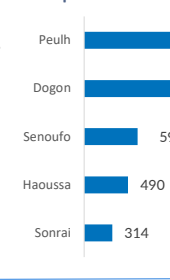
	F	M	Total	%
0 - 4 ans	342	369	711	11.42%
5 - 11 ans	841	819	1 660	26.66%
12 - 17 ans	530	350	880	14.13%
18 - 24 ans	421	239	660	10.60%
25 - 49 ans	1 184	586	1 770	28.43%
50 - 59 ans	185	115	300	4.82%
60 ans et plus	129	116	245	3.94%
Total	3 632	2 594	6 226	100.00%

	F	M	Total
- 6 mois	13	9	22
- 1 ans	29	28	57
>= 15 ans	2 135	1 215	3 350
1-5 ans	423	464	887
3-5 ans	312	346	658
6-11 ans	249	251	500
15-24 ans	637	398	1 035
11-49 ans	2 242	1 256	3 498

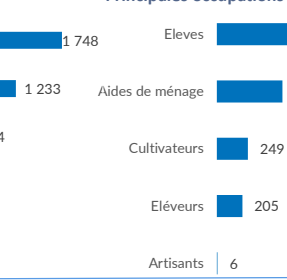
Principales régions de provenance



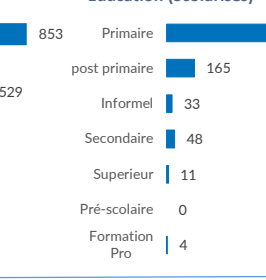
Principales ethnies



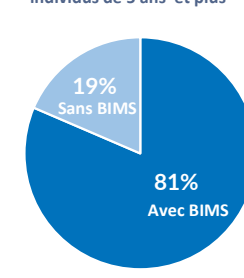
Principales occupations



Education (Scolarisés)



Situation sur la Biometrie des individus de 5 ans et plus



Personnes avec besoins spécifiques

