Mise à jour des arrivées du Soudan

30 Aug. 2026

Depuis le début du conflit au Soudan en avril 2023, la CNARR, le HCR et l'OIM identifient et enregistrent les réfugiés soudanais et les
migrants tchadiens retournés en provenance du Darfour. Une estimation de **1 070 847*** personnes nécessitant une assistance humanitaire a été établie. Pour garantir leur protection, une opération de dénombrement a été lancée le long de la frontière, permettant la collecte des données essentielles sur les réfugiés pour une assistance ciblée. En parallèle, la relocalisation depuis les sites spontanés vers des sites aménagés est mise en œuvre et permet de poursuivre l'enregistrement biométrique individuel des réfugiés.

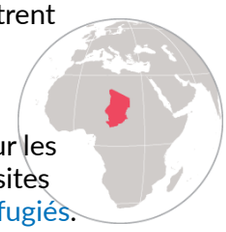

944 933

Nouveaux réfugiés dénombrés

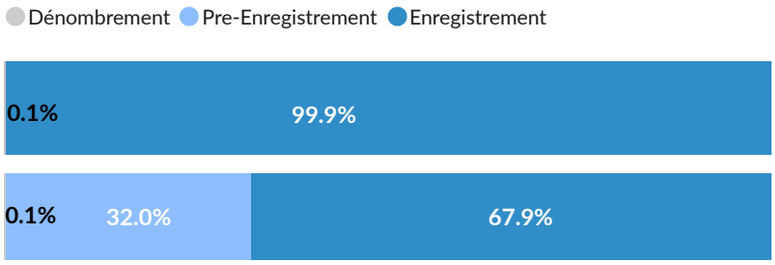

Nouveaux réfugiés par province

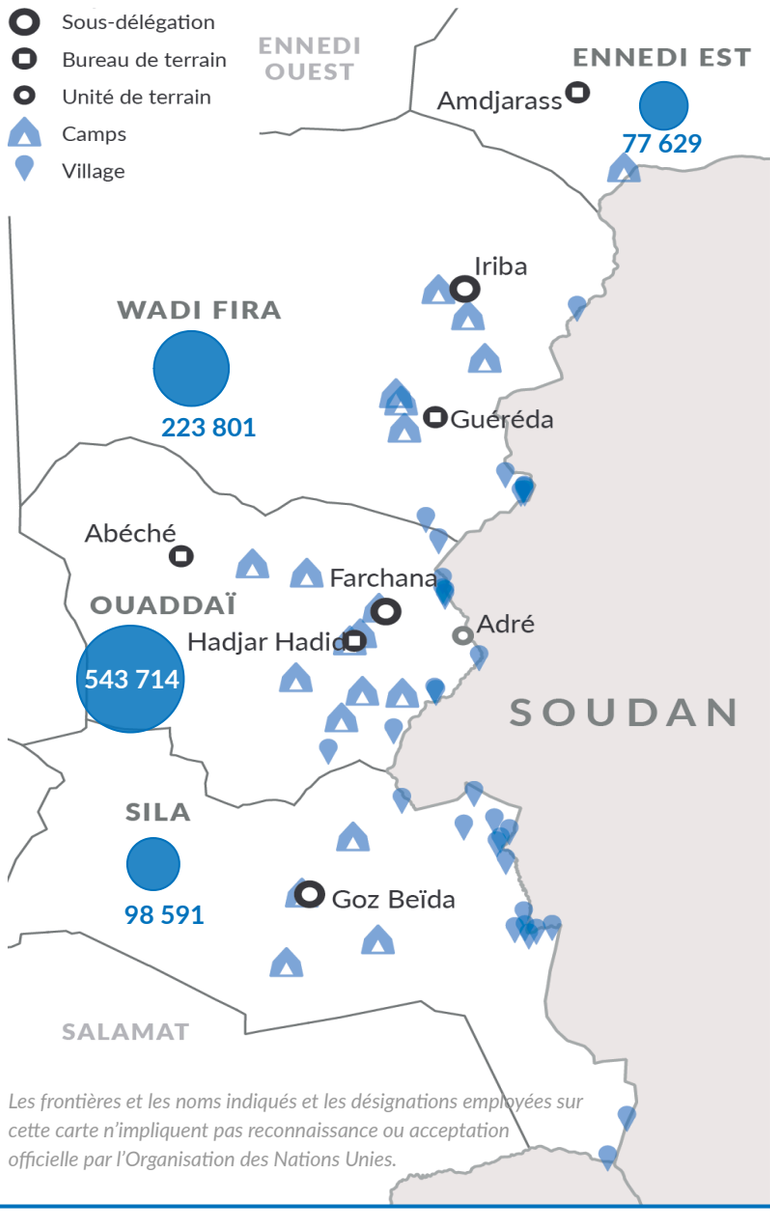

Les frontières et les noms indiqués et les désignations employées sur cette carte n'impliquent pas reconnaissance ou acceptation officielle par l'Organisation des Nations Unies.

ENREGISTREMENT

943 735 — **Individus** enregistrés et pré-enregistrés

265 305 — **Ménages**

87% enregistrés sont des **femmes et enfants** dont 25% sont des **femmes adultes**

12% enregistrés ont des **besoins spécifiques**

Désagrégation par tranche d'âge et sexe des personnes enregistrées

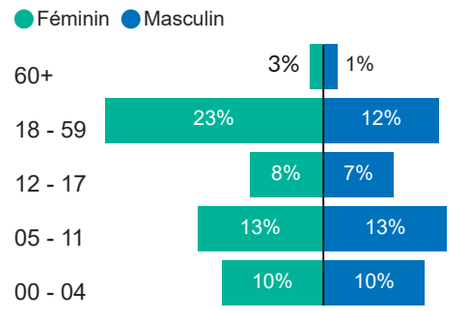

Personnes enregistrées à besoins spécifiques - Top 5

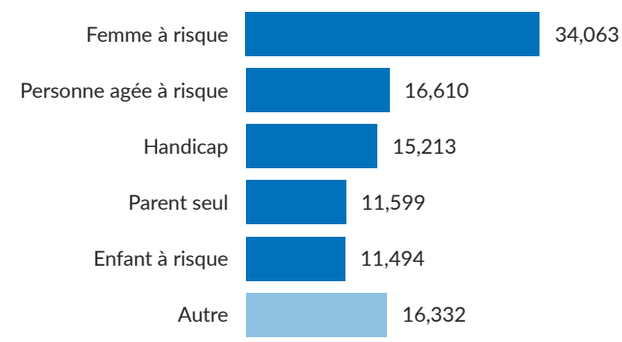

RETOURS

400 914 — Migrants retournés **arrivés** (Estimé)

69% — Retournés sont des **enfants**

Source: UNHCR, IOM, Gouvernement et Partenaires

		Individus	Ménage	Enfants	Femmes &Enfants	Besoin spécifi.
Ennedi Est	Oure Cassoni	77 629	28 380	65%	89%	4 928
	Gaga	14 163	4 887	71%	90%	1 659
	Alacha	53 025	13 572	54%	84%	9 212
WADI FIRA	Iridimi	16 323	5 331	57%	83%	1 110
	Farchana	26 033	7 697	65%	87%	4 200
	Dougui	19 897	5 661	60%	85%	3 595
	Kounougou	5 192	1 789	70%	89%	317
	Abéché	14 314	4 791	46%	76%	736
	Arkoum	82 101	21 498	60%	89%	736
	Amnaback	4 516	2 322	77%	89%	133
	Adré	1090	769	18%	69%	43
SILA	Djabal	13 361	4 654	69%	88%	763
	Touloum	36 329	11 772	56%	84%	1 948
	Métché	43 964	10 623	55%	84%	5 650
	Goz Amir	8 143	3 870	84%	94%	428
	Mile	37 482	9 722	63%	87%	4 662
	Bredjing	5 333	3 856	100%	100%	1
	Zabout	56 656	12 846	62%	87%	1
	Koursigue	13 095	3 337	64%	89%	1 389
	K. Moura	15 975	4 665	66%	88%	367
	Kerfi	13 889	3 593	66%	88%	3 274
OUADDAI	Aboutengue	49 158	12 017	58%	86%	7 781
	Treguine	3 443	2 399	100%	100%	6

WADI FIRA

Site	Individus	Ménages	Enfants	Femmes &Enfants	Bésoin spécifi.
Koulbous	3 202	801			
Birak	6 924	2 759			
Tine	6 609	2 235			
Goudrane	(Blank)	(Blank)			
Marassabre	(Blank)	(Blank)			
Touloum	11 915	3 604			

OUADDAï

Site	Individus	Ménage	Enfantsts	Femmes &Enfants	Bésoin spécifi.
Adre	216 308	57 508			
Dougui	19 897	5 661			

Ennedi Est

Site	Individus	Ménage	Enfantsts	Femmes &Enfants	Bésoin spécifi.
Oure Cassoni	77 629	28 380			

Sila

Site	Individus	Ménage	Enfantsts	Femmes &Enfants	Bésoin spécifi.
Tissi	3 623	990			
Village d'acc.	2 919	673			

Femme à risque

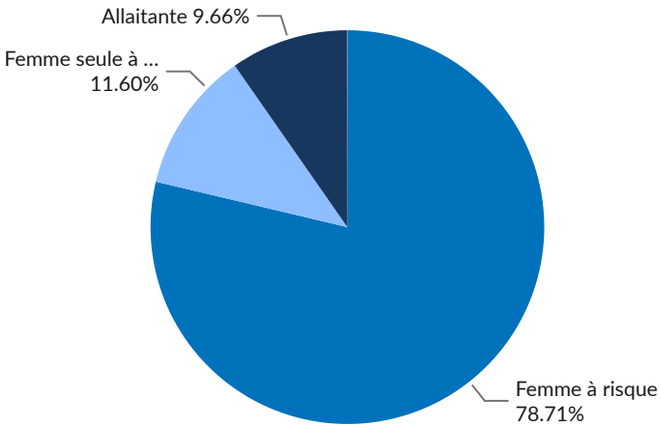

Enfant non accompagné

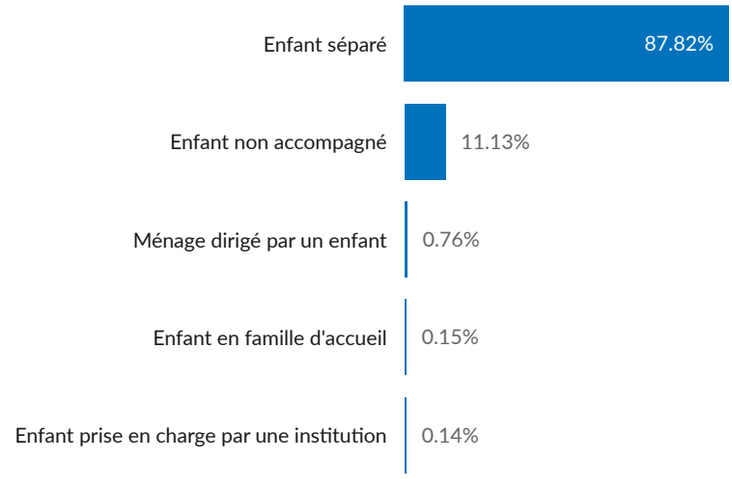

Personnes agées

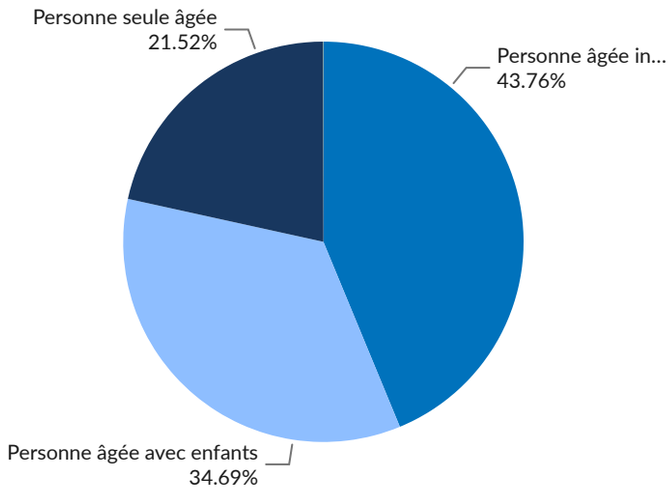

Réunification familliale

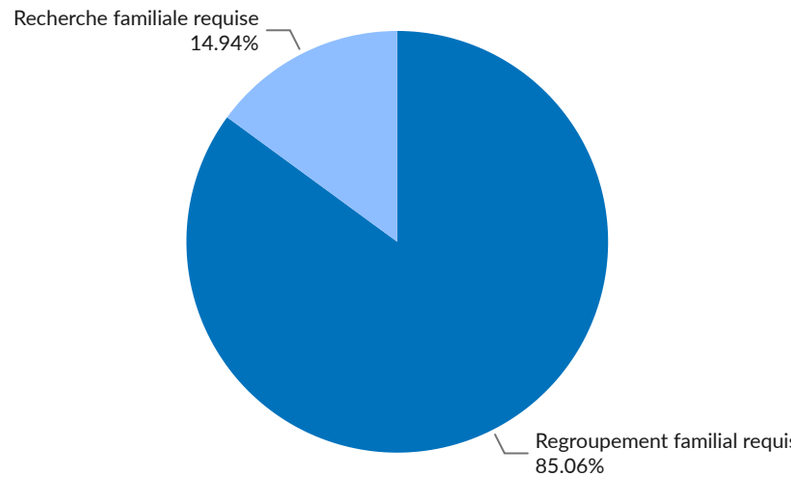

Handicaps

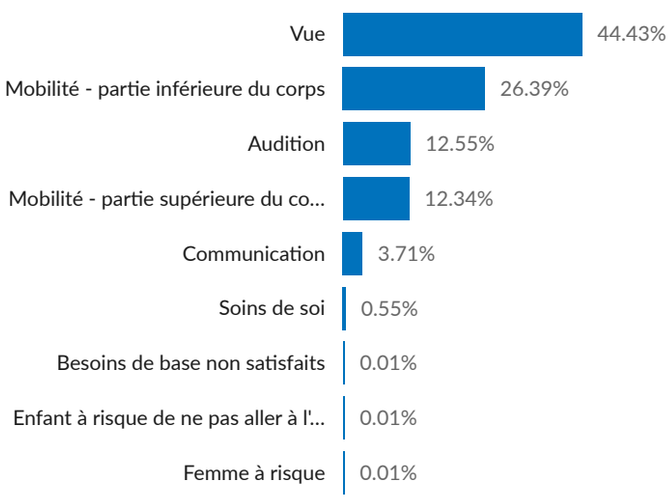
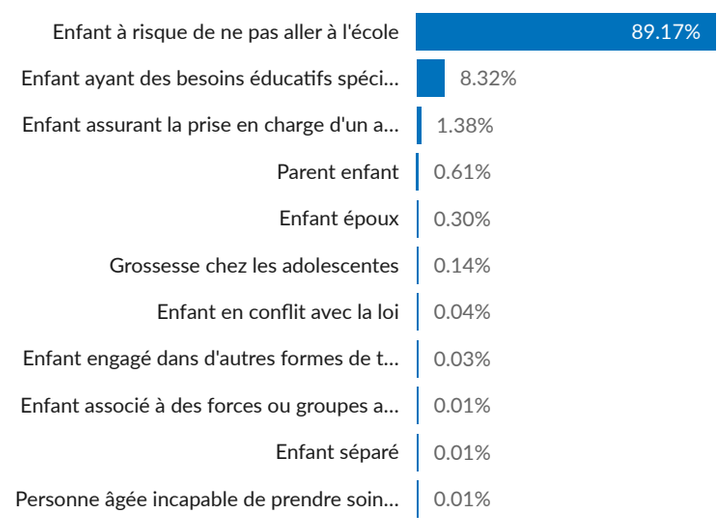
Enfants à risque