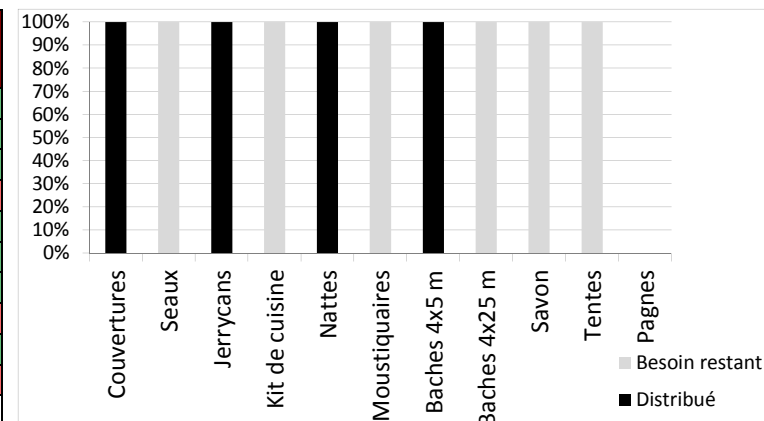


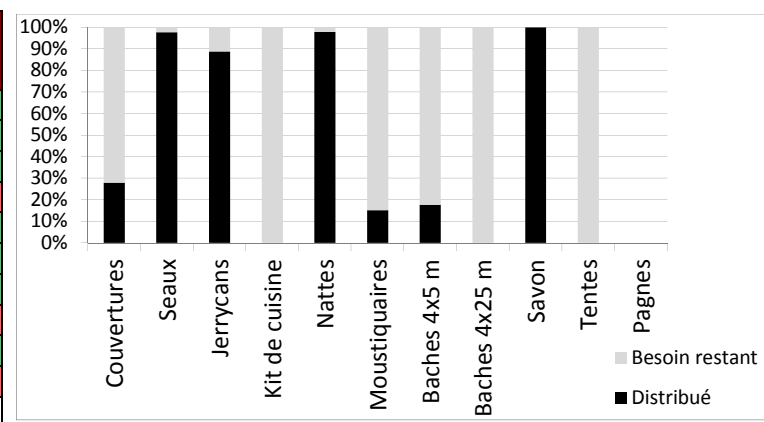
Résumé des distributions NFI - Couverture et écart restant par Site

En date du: **06/03/2012**

	NFIs	Bareme/HH	Besoin	Distribué	Distribué	Besoin restant (HH)	Besoin restant	Stock	Besoin restant (HH)	Besoin restant
Mangaizé	Couvertures	3	846	962	100%	-	0%	325	-	0%
	Seaux	1	282	-	0%	282	100%	429	-	0%
	Jerrycans	2	564	962	100%	-	0%	0	-	0%
	Kit de cuisine	1	282	-	0%	282	100%	0	282	100%
	Nattes	2	564	873	100%	-	0%	300	-	0%
	Moustiquaires	2	564	-	0%	564	100%	1287	-	0%
	Baches 4x5 m	1	282	350	100%	-	0%	1508	-	0%
	Baches 4x25 m	0.02	6	-	0%	6	100%	0	6	100%
	Savon	6	1,692	-	0%	1,692	100%	2998	-	0%
	Tentes	1	282	-	0%	282	100%	0	282	100%
	Pagnes		-	1,000		-			-	



	NFIs	Bareme/HH	Besoin	Distribué	Distribué	Besoin restant (HH)	Besoin restant	Stock	Besoin restant (HH)	Besoin restant
Ayorou	Couvertures	3	1,689	472	28%	1,217	72%	1689	-	0%
	Seaux	1	563	550	98%	13	2%	563	-	0%
	Jerrycans	2	1,126	1,000	89%	126	11%	1126	-	0%
	Kit de cuisine	1	563	-	0%	563	100%	0	563	100%
	Nattes	2	1,126	1,102	98%	24	2%	1126	-	0%
	Moustiquaires	2	1,126	171	15%	955	85%	1689	-	0%
	Baches 4x5 m	1	563	100	18%	463	82%	562	-	0%
	Baches 4x25 m	0.02	11	-	0%	11	100%	0	11	100%
	Savon	6	3,377	3,540	100%	-	0%	3940	-	0%
	Tentes	1	563	-	0%	563	100%	0	563	100%
	Pagnes		-	-		-			-	

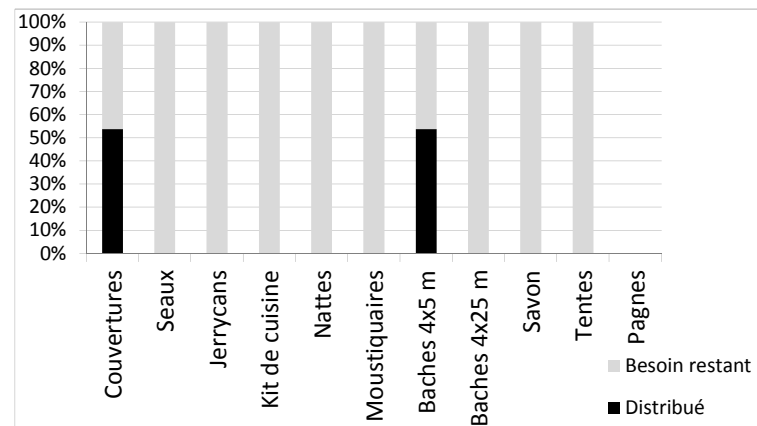


Pour plus d'information, visitez le site <http://data.unhcr.org/MaliSituation/region.php?id=42&country=157> - Stephane Savarimuthu (savarimu@unhcr.org)

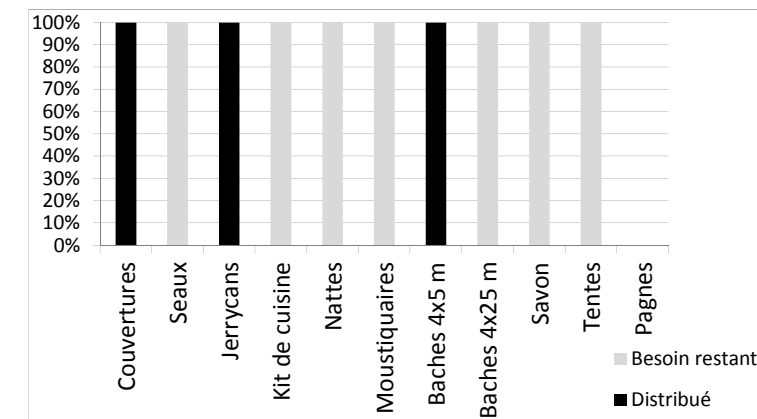
Résumé des distributions NFI - Couverture et écart restant par Site

En date du: **06/03/2012**

	NFIs	Bareme/HH	Besoin	Distribué	Distribué	Besoin restant (HH)	Besoin restant	Stock	Besoin restant (HH)	Besoin restant
Sinégodar	Couvertures	3	5,574	3,000	54%	2,574	46%	507	2,067	37%
	Seaux	1	1,858	-	0%	1,858	100%	169	1,689	91%
	Jerrycans	2	3,716	-	0%	3,716	100%	3716	-	0%
	Kit de cuisine	1	1,858	-	0%	1,858	100%	0	1,858	100%
	Nattes	2	3,716	-	0%	3,716	100%	338	3,378	91%
	Moustiquaires	2	3,716	-	0%	3,716	100%	507	3,209	86%
	Baches 4x5 m	1	1,858	1,000	54%	858	46%	169	689	37%
	Baches 4x25 m	0.02	37	-	0%	37	100%	0	37	100%
	Savon	6	11,147	-	0%	11,147	100%	13005	-	0%
	Tentes	1	1,858	-	0%	1,858	100%	0	1,858	100%
	Pagnes		-	-		-			-	



	NFIs	Bareme/HH	Besoin	Distribué	Distribué	Besoin restant (HH)	Besoin restant	Stock	Besoin restant (HH)	Besoin restant
Abala	Couvertures	3	1,608	1,915	100%	-	0%	1907	-	0%
	Seaux	1	1,274	-	0%	1,274	100%	1274	-	0%
	Jerrycans	2	1,441	1,915	100%	-	0%	633	-	0%
	Kit de cuisine	1	1,274	-	0%	1,274	100%	0	1,274	100%
	Nattes	2	1,441	-	0%	1,441	100%	2548	-	0%
	Moustiquaires	2	1,441	-	0%	1,441	100%	3822	-	0%
	Baches 4x5 m	1	1,274	1,915	100%	-	0%	0	-	0%
	Baches 4x25 m	0.02	1,110	-	0%	1,110	100%	0	1,110	100%
	Savon	6	2,110	-	0%	2,110	100%	8915	-	0%
	Tentes	1	1,274	-	0%	1,274	100%	0	1,274	100%
	Pagnes		1,106	-	0%	1,106			1,106	



Pour plus d'information, visitez le site <http://data.unhcr.org/MaliSituation/region.php?id=42&country=157> - Stephane Savarimuthu (savarimu@unhcr.org)