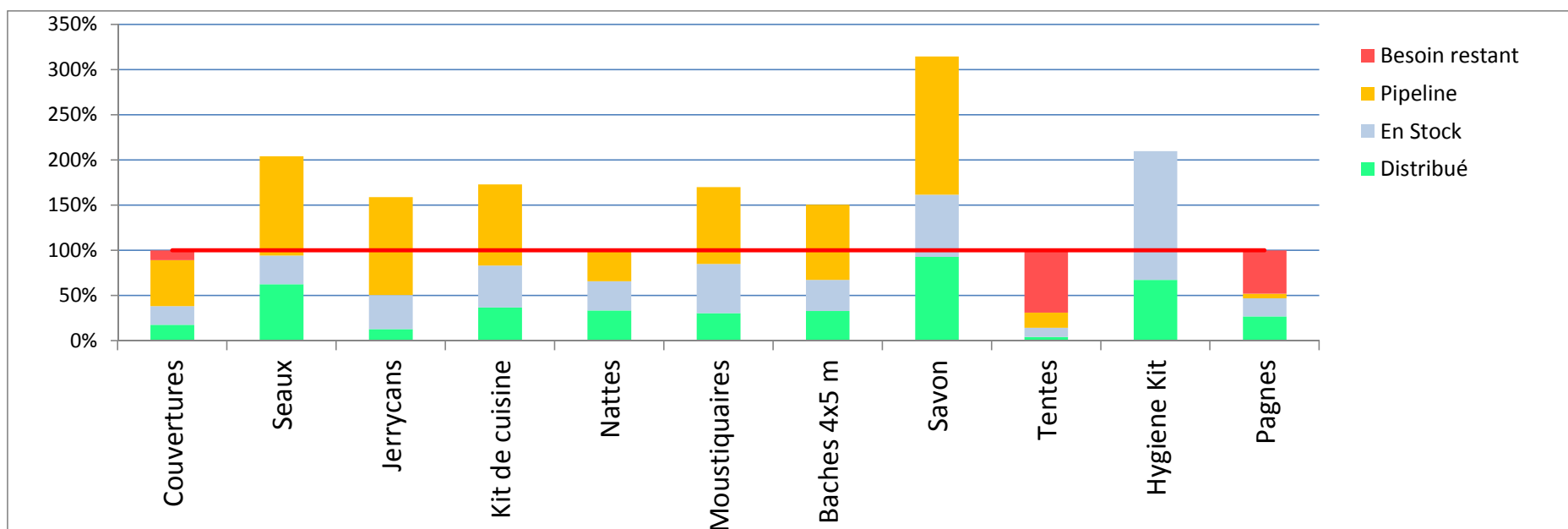


Résumé des distributions NFI - Couverture et écart restant - Burkina Faso

En date du: 25/04/2012

NFIs	Bareme/HH	Besoin*	Distribué	Distribué	En Stock	En Stock	Besoin restant (HH)	Besoin restant	Pipeline	Pipeline	Besoin restant (HH)	Besoin restant
Couvertures	5	60,000	10,701	18%	12,382	21%	36,917	62%	30,400	51%	6,517	11%
Seaux	1	12,000	7,513	63%	3,793	32%	693	6%	13,200	110%	-	0%
Jerrycans	2	24,000	3,104	13%	9,077	38%	11,819	49%	26,000	108%	-	0%
Kit de cuisine	1	12,000	4,439	37%	5,543	46%	2,018	17%	10,763	90%	-	0%
Nattes	5	60,000	20,162	34%	19,390	32%	20,448	34%	20,800	35%	-	0%
Moustiquaires	2	24,000	7,304	30%	13,071	54%	3,625	15%	20,460	85%	-	0%
Baches 4x5 m	1	12,000	3,952	33%	4,115	34%	3,933	33%	10,000	83%	-	0%
Savon	1	12,000	11,126	93%	8,279	69%	-	0%	18,350	153%	-	0%
Tentes	1	12,000	506	4%	1,225	10%	10,269	86%	2,000	17%	8,269	69%
Hygiene Kit	1	12,000	8,091	67%	17,100	143%	-	0%	-	0%	-	0%
Pagnes	5	60,000	16,182	27%	12,000	20%	31,818	53%	3,000	5%	28,818	48%

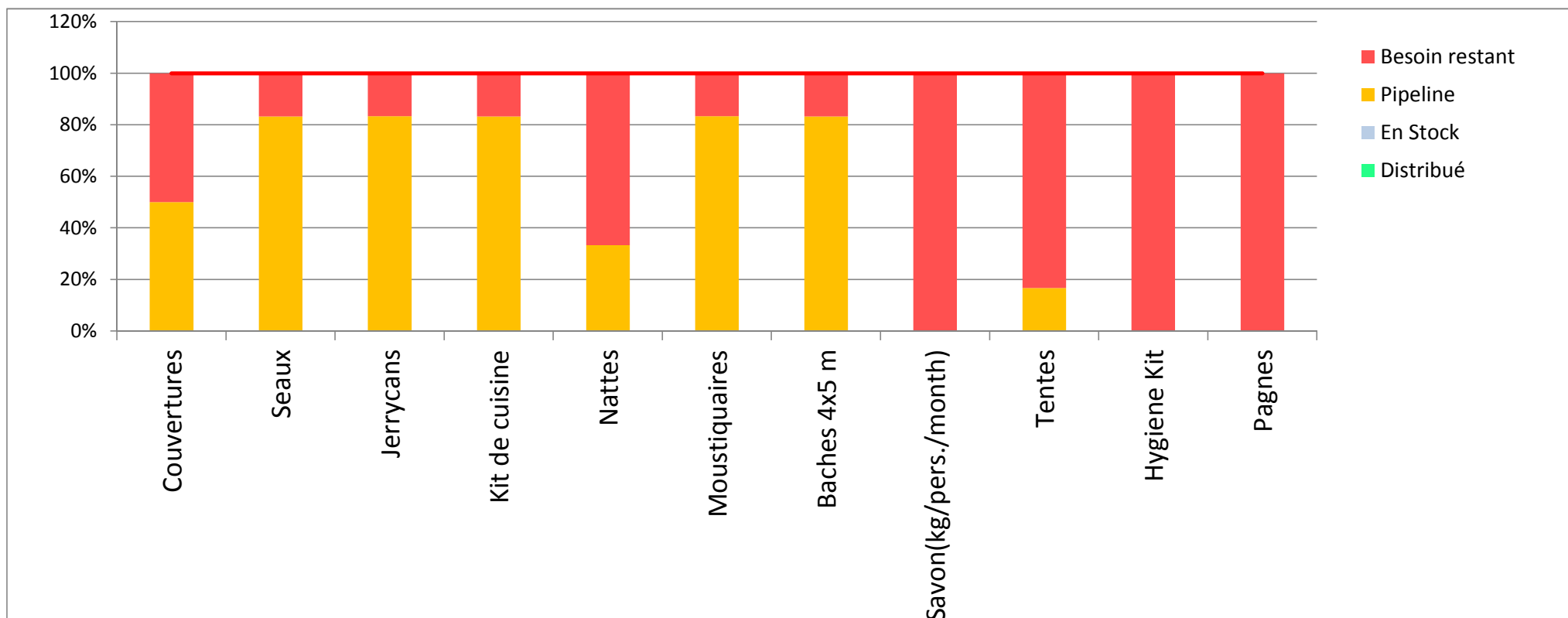
* Les besoins ont été calculés sur la base d'un chiffre de planification chiffres (60.000)



Résumé des distributions NFI - Couverture et écart restant par Region

En date du: 25/04/2012

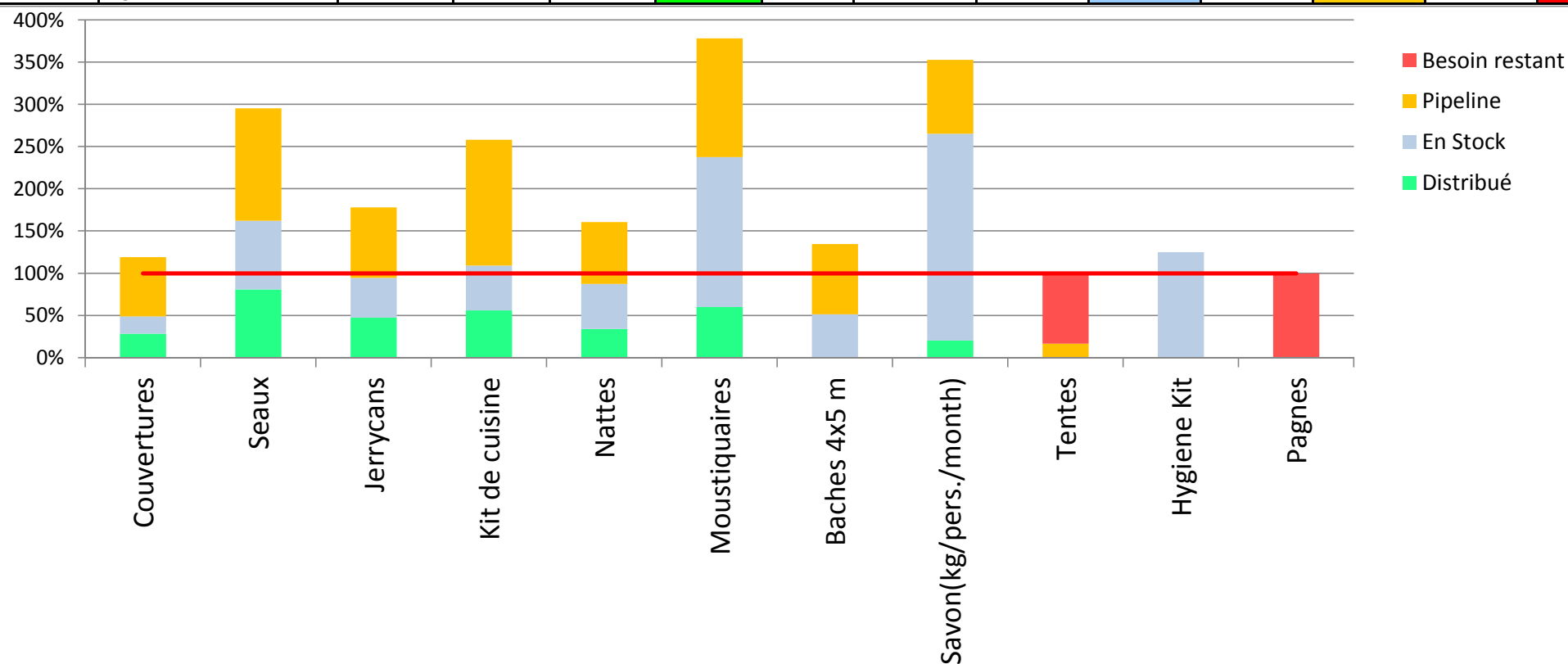
Houet	NFIs	Bareme/HH	Besoin	Distribué	Distribué	Besoin restant (HH)	Besoin restant	En Stock	En Stock	Pipeline	Pipeline	Besoin restant (HH)	Besoin restant
	Couvertures	5	2,000	-	0%	2,000	100%	-	0%	1,000	50%	1,000	50%
	Seaux	1	400	-	0%	400	100%	-	0%	333	83%	67	17%
	Jerrycans	2	800	-	0%	800	100%	-	0%	667	83%	133	17%
	Kit de cuisine	1	400	-	0%	400	100%	-	0%	333	83%	67	17%
	Nattes	5	2,000	-	0%	2,000	100%	-	0%	667	33%	1,333	67%
	Moustiquaires	2	800	-	0%	800	100%	-	0%	667	83%	133	17%
	Baches 4x5 m	1	400	-	0%	400	100%	-	0%	333	83%	67	17%
	Savon(kg/pers./month)	1	400	-	0%	400	100%	-	0%	-	0%	400	100%
	Tentes	1	400	-	0%	400	100%	-	0%	67	17%	333	83%
Hygiene Kit	1	400	-	0%	400	100%	-	0%	-	0%	400	100%	
Pagnes	5	2,000	-	0%	2,000	100%	-	0%	-	0%	2,000	100%	



Résumé des distributions NFI - Couverture et écart restant par Region

En date du: 25/04/2012

Kadiogo	NFIs	Bareme/HH	Besoin	Distribué	Distribué	Besoin restant (HH)	Besoin restant	En Stock	En Stock	Pipeline	Pipeline	Besoin restant (HH)	Besoin restant
	Couvertures	5	2,000	567	28%	1,433	72%	412	21%	1,400	70%	-	0%
	Seaux	1	400	324	81%	76	19%	325	81%	533	133%	-	0%
	Jerrycans	2	800	380	48%	420	53%	377	47%	667	83%	-	0%
	Kit de cuisine	1	400	224	56%	176	44%	213	53%	596	149%	-	0%
	Nattes	5	2,000	680	34%	1,320	66%	1,070	54%	1,467	73%	-	0%
	Moustiquaires	2	800	480	60%	320	40%	1,421	178%	1,127	141%	-	0%
	Baches 4x5 m	1	400	-	0%	400	100%	205	51%	333	83%	-	0%
	Savon(kg/pers./month)	1	400	82	21%	318	80%	979	245%	350	88%	-	0%
	Tentes	1	400	-	0%	400	100%	-	0%	67	17%	333	83%
Hygiene Kit	1	400	-	0%	400	100%	500	125%	-	0%	-	0%	
Pagnes	5	2,000	-	0%	2,000	100%	-	0%	-	0%	2,000	100%	

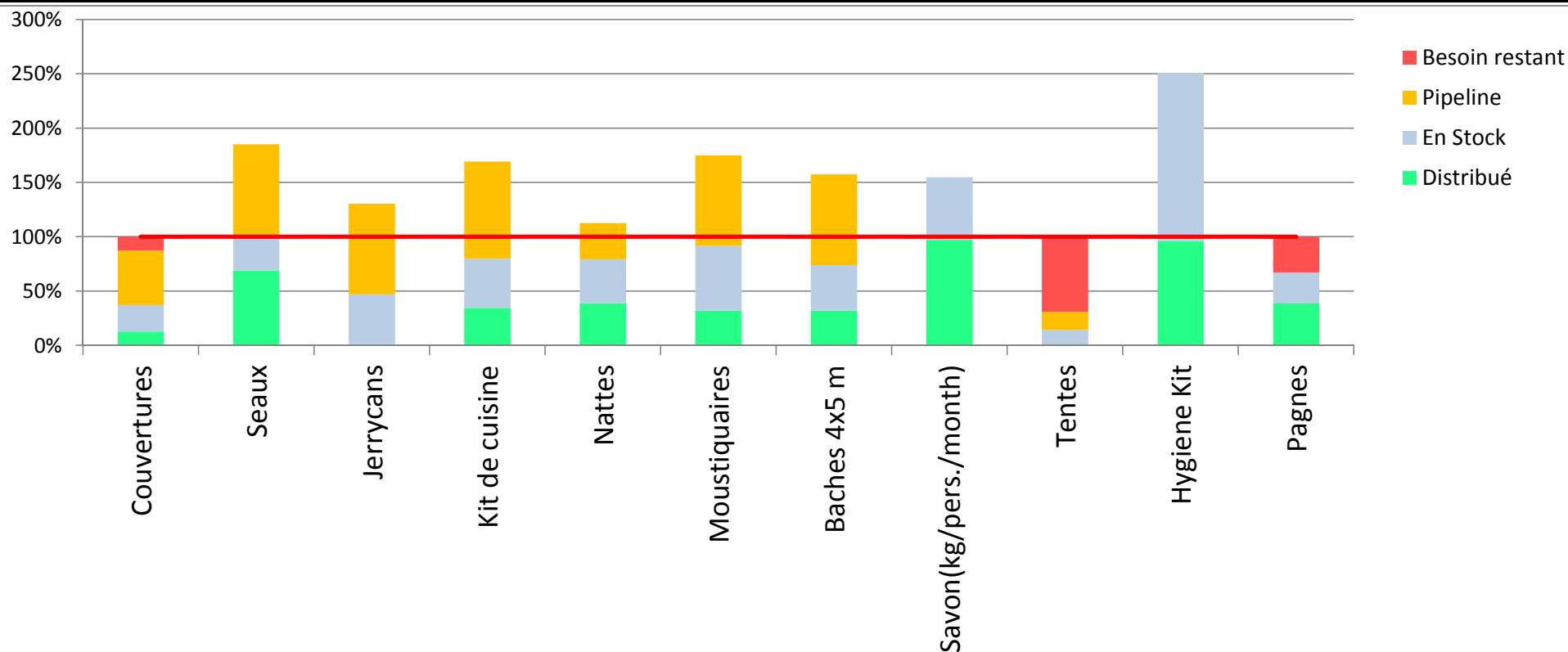


Pour plus d'information, visitez le site <http://data.unhcr.org/MaliSituation> - Mohammed Doumbia (doumbia@unhcr.org)

Résumé des distributions NFI - Couverture et écart restant par Region

En date du: 25/04/2012

Oudalan	NFIs	Bareme/HH	Besoin	Distribué	Distribué	Besoin restant	Besoin restant	En Stock	En Stock	Pipeline	Pipeline	Besoin restant (HH)	Besoin restant
	Couvertures	5	42,000	5,394	13%	36,606	87%	10,256	24%	21,000	50%	5,350	13%
	Seaux	1	8,400	5,794	69%	2,606	31%	2,766	33%	7,000	83%	-	0%
	Jerrycans	2	16,800	200	1%	16,600	99%	7,700	46%	14,000	83%	-	0%
	Kit de cuisine	1	8,400	2,897	34%	5,503	66%	3,814	45%	7,500	89%	-	0%
	Nattes	5	42,000	16,382	39%	25,618	61%	16,936	40%	14,000	33%	-	0%
	Moustiquaires	2	16,800	5,394	32%	11,406	68%	10,000	60%	14,000	83%	-	0%
	Baches 4x5 m	1	8,400	2,697	32%	5,703	68%	3,528	42%	7,000	83%	-	0%
	Savon(kg/pers./month)	1	8,400	8,165	97%	236	3%	4,840	58%	-	0%	-	0%
	Tentes	1	8,400	-	0%	8,400	100%	1,200	14%	1,400	17%	5,800	69%
Pagnes	5	42,000	16,182	39%	25,818	61%	12,000	29%	-	0%	13,818	33%	

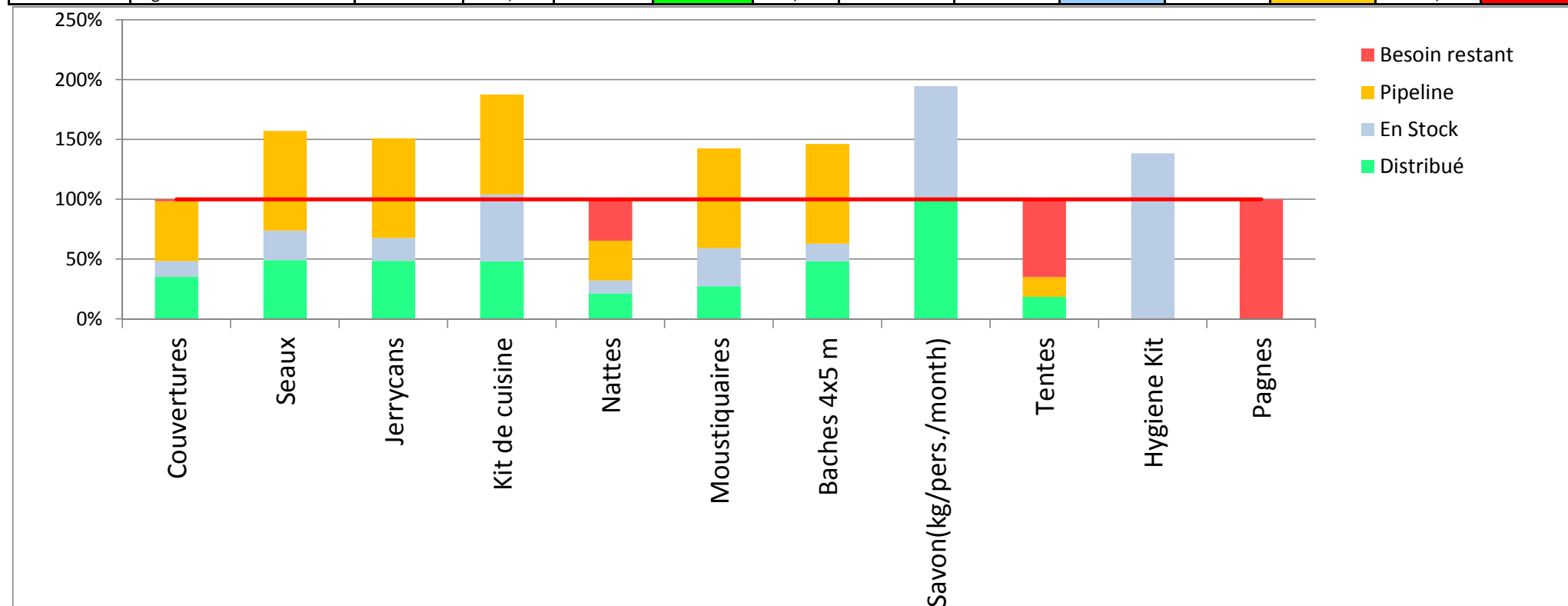


Pour plus d'information, visitez le site <http://data.unhcr.org/MaliSituation> - DOUMBIA@unhcr.org

Résumé des distributions NFI - Couverture et écart restant par Region

En date du: 25/04/2012

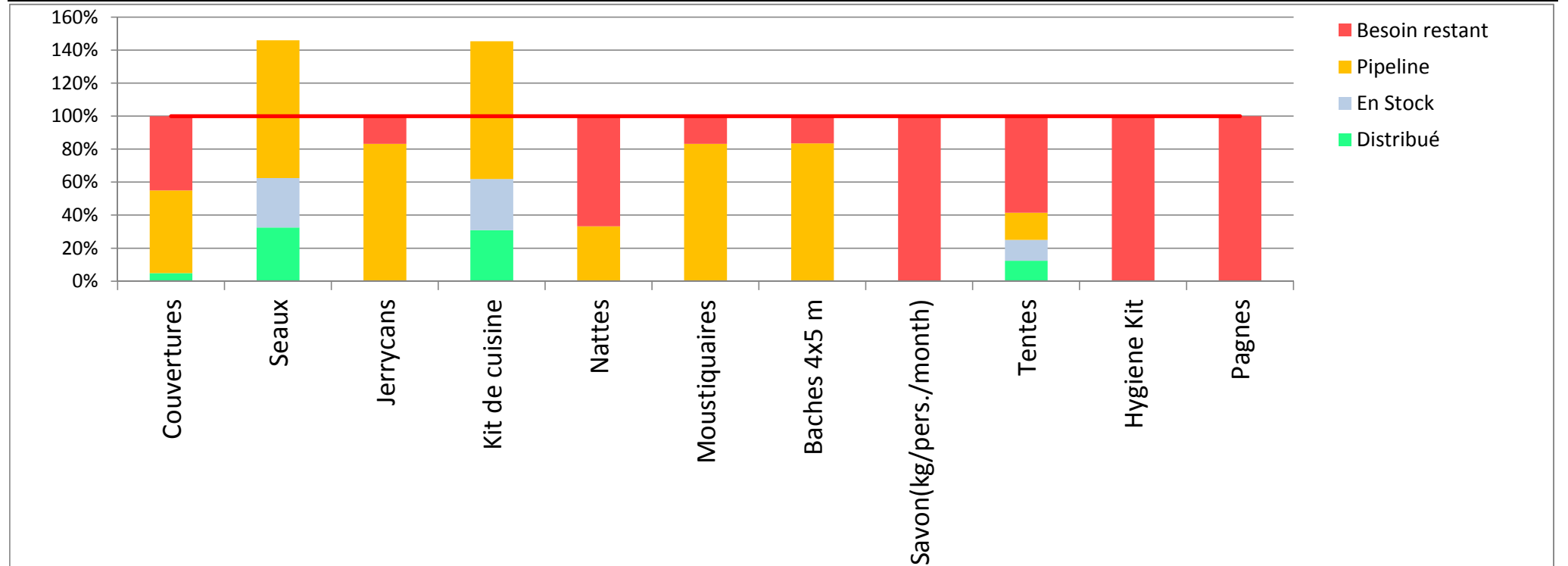
Soum	NFIs	Bareme/HH	Besoin	Distribué	Distribué	Besoin restant (HH)	Besoin restant	En Stock	En Stock	Pipeline	Pipeline	Besoin restant (HH)	Besoin restant
	Couvertures	5	13,000	4,590	35%	8,410	65%	1,714	13%	6,500	50%	196	2%
	Seaux	1	2,600	1,280	49%	1,320	51%	642	25%	2,167	83%	-	0%
	Jerrycans	2	5,200	2,524	49%	2,676	51%	1,000	19%	4,333	83%	-	0%
	Kit de cuisine	1	2,600	1,256	48%	1,344	52%	1,454	56%	2,167	83%	-	0%
	Nattes	5	13,000	2,800	22%	10,200	78%	1,384	11%	4,333	33%	4,483	34%
	Moustiquaires	2	5,200	1,430	28%	3,770	73%	1,650	32%	4,333	83%	-	0%
	Baches 4x5 m	1	2,600	1,255	48%	1,345	52%	382	15%	2,167	83%	-	0%
	Savon(kg/pers./month)	1	2,600	2,819	100%	-	0%	2,460	95%	-	0%	-	0%
	Tentes	1	2,600	481	19%	2,119	82%	-	0%	433	17%	1,686	65%
	Hygiene Kit	1	2,600	-	0%	2,600	100%	3,600	138%	-	0%	-	0%
	Pagnes	5	13,000	-	0%	13,000	100%	-	0%	-	0%	13,000	100%



Résumé des distributions NFI - Couverture et écart restant par Region

En date du: 25/04/2012

Sourou	NFIs	Bareme/HH	Besoin	Distribué	Distribué	Besoin restant (HH)	Besoin restant	En Stock	En Stock	Pipeline	Pipeline	Besoin restant (HH)	Besoin restant
	Couvertures	5	1,000	50	5%	950	95%	-	0%	500	50%	450	45%
	Seaux	1	200	65	33%	135	68%	60	30%	167	84%	-	0%
	Jerrycans	2	400	-	0%	400	100%	-	0%	333	83%	67	17%
	Kit de cuisine	1	200	62	31%	138	69%	62	31%	167	84%	-	0%
	Nattes	5	1,000	-	0%	1,000	100%	-	0%	333	33%	667	67%
	Moustiquaires	2	400	-	0%	400	100%	-	0%	333	83%	67	17%
	Baches 4x5 m	1	200	-	0%	200	100%	-	0%	167	84%	33	17%
	Savon(kg/pers./month)	1	200	-	0%	200	100%	-	0%	-	0%	200	100%
	Tentes	1	200	25	13%	175	88%	25	13%	33	17%	117	59%
Hygiene Kit	1	200	-	0%	200	100%	-	0%	-	0%	200	100%	
Pagnes	5	1,000	-	0%	1,000	100%	-	0%	-	0%	1,000	100%	



Pour plus d'information, visitez le site <http://data.unhcr.org/MaliSituation> - DOUMBIA@unhcr.org

Résumé des distributions NFI - par agences et sites - Burkina Faso

En date du: 25/04/2012

Étiquettes de lignes	Values											
	Total Couvertures	Total Tentes	Total Pagnes	Total Seaux	Total Jerrycan	Total Moustiquaire	Total Nattes	Total Baches 4x25 m	Total Baches 4x5 m	Total Savon	Total Kit de Cuisine	Total Hygiene kit
UNHCR	5157	481		1504	2904	1810	3180	20	1255	2041.2	1480	
Croix Rouge Burkinabe	5157	481		1504	2904	1810	3180	20	1255	2041.2	1480	
CICR	5394	0	16182	5394	0	5394	16182	0	2697	1348.5	2697	5
Croix Rouge Burkinabe	5394	0	16182	5394	0	5394	16182	0	2697	1348.5	2697	5
TDH	150	25		215		100	600			120	62	
TDH	150	25		215		100	600			120	62	
CRS				400	200		200			6816	200	
OCADES Caritas Dori				400	200		200			6816	200	
Total général	10701	506	16182	7513	3104	7304	20162	20	3952	10326	4439	5

Pour plus d'information, visitez le site <http://data.unhcr.org/MaliSituation> - DOUMBIA@unhcr.org

Résumé du stock de NFI par agences et sites - Burkina Faso

En date du: 25/04/2012

Étiquettes de lignes	Values											
	Sum of Couvertures	Sum of Tentés	Sum of Pagnes	Sum of Seaux	Sum of Jerrycan	Sum of Moustiquaire	Sum of Nattes	Sum of Baches 4x25 m	Sum of Baches 4x5 m	Sum of Savon	Sum of Kit de Cuisine	Sum of Hygiene kit
ADRA	400			200	200	400	400			2000	400	
ADRA	400			200	200	400	400			2000	400	
Mentao	400			200	200	400	400			2000	400	
HELP	1000	1200		1000	2500	5000	1000			1000		2500
Croix Rouge Burkinabe	1000	1200		1000	2500	5000	1000			1000		2500
(vide)	1000	1200		1000	2500	5000	1000			1000		2500
ICRC	4000		12000		2000		12000		2000	2000	2000	
Croix Rouge Burkinabe	4000		12000		2000		12000		2000	2000	2000	
Ferrerio	4000		12000		2000		12000		2000	2000	2000	
Save the children												
Save the children												
(vide)												
UNHCR	6882	0	0	2383	4377	7571	5390	348	2115	3159.4	2481	14000
UNHCR	6780	0	0	2368	4300	7500	5320	348	2115	3146.4	2472	14000
(vide)	6780	0	0	2368	4300	7500	5320	348	2115	3146.4	2472	14000
Croix Rouge Burkinabe	102			15	77	71	70			13	9	
Mentao	102			15	77	71	70			13	9	
(vide)												
(vide)												
(vide)												
Croix Rouge Monegasque											600	600
Croix Rouge Burkinabe											600	600
Mentao											600	600
Tdh	100	25		210		100	600			120	62	
Tdh	100	25		210		100	600			120	62	
Somgandé	100			150		100	600			120		
Louta		25		60							62	
Oxfam												
OXFAM												
(vide)												
Total général	12382	1225	12000	3793	9077	13071	19390	348	4115	8279.4	5543	17100

Pour plus d'information, visitez le site <http://data.unhcr.org/MaliSituation> - DOUMBIA@unhcr.org

Résumé du Pipeline de NFI par agences et sites - Burkina Faso

En date du: 25/04/2012

Étiquettes de lignes	Values											
	Sum of Couverture Pipeline	Sum of Tentes Pipeline	Sum of Pagnes Pipeline	Sum of Seaux Pipeline	Sum of Jerrycan Pipeline	Sum of Moustiquaire Pipeline	Sum of Nattes Pipeline	Sum of Baches 4x25 m Pipeline	Sum of Baches 4x5 m Pipeline	Sum of Savon Pipeline	Sum of kit de cuisine Pipeline	Sum of Hygiene kit Pipeline
ADRA												
ADRA												
HELP												500
Croix Rouge Burkinabe												500
ICRC												
Croix Rouge Burkinabe												
Save the children												
Save the children												
UNHCR	30000	2000	0	10000	20000	20000	20000	400	10000	0	10000	0
UNHCR	30000	2000	0	10000	20000	20000	20000	400	10000	0	10000	0
Croix Rouge Burkinabe												
(vide)												
(vide)												
Croix Rouge Monegasque												
Croix Rouge Burkinabe												
Tdh	400			200		460	800			350	263	
Tdh	400			200		460	800			350	263	
Oxfam			3000	3000	6000					18000		
OXFAM			3000	3000	6000					18000		
Total général	30400	2000	3000	13200	26000	20460	20800	400	10000	18350	10763	0

Pour plus d'information, visitez le site <http://data.unhcr.org/MaliSituation> - DOUMBIA@unhcr.org