

# Synthèse Globale des données des réfugiés maliens au Burkina Faso

## A. Synthèse des données

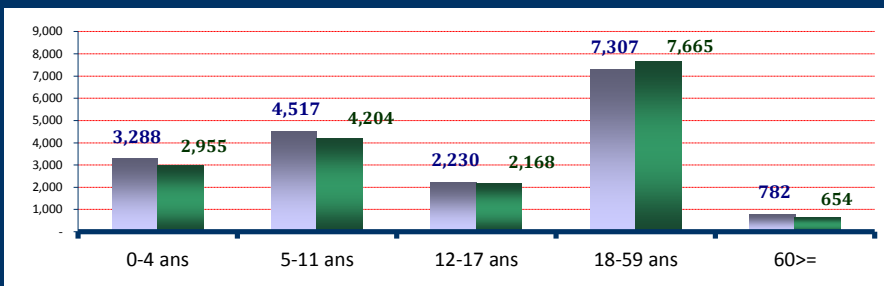
Dernière MAJ	24-Oct-2012	Familles
Effectif global	35,770	9,050
Nouveaux arrivés	332	87
Enreg. In Situ	-	-
Naissances		2
Départs/Décès		1

O: Officiel, S: Spontané & U: Urbain

Camp/Site	Individus	Camp/Site	Individus	Camp/Site	Individus
Gount. G.(S)	3,574	Fererio(O)	9,771	Somgandé (U)	2,462
Deou(S)	2,252	Gorom-G(U)	246	Bobo Diou. (U)	1,374
Gandafab.(O)	2,440	Goudébo(O)	97		
Tin-Hedja(S)	893	Damba (O)	2,384		
Dibissi(S)	4,002	Mentao (O)	6,275		

## B. Démographie de la pop. Actuelle

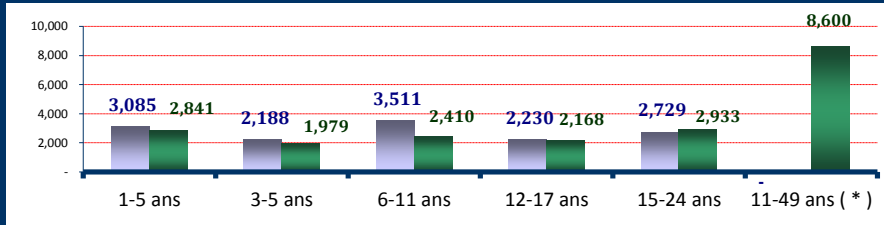
Age	Homme	Femme	(%)
0-4 ans	3,288	2,955	17.45%
5-11 ans	4,517	4,204	24.38%
12-17 ans	2,230	2,168	12.30%
18-59 ans	7,307	7,665	41.86%
60>=	782	654	4.01%
<b>S.Total</b>	<b>18,124</b>	<b>17,646</b>	<b>100.00%</b>
<b>(%)</b>	<b>50.67%</b>	<b>49.33%</b>	<b>Familles</b>
<b>G.Total</b>	<b>35,770</b>		<b>9,050</b>



## C. Education & Tranche d'âge utile

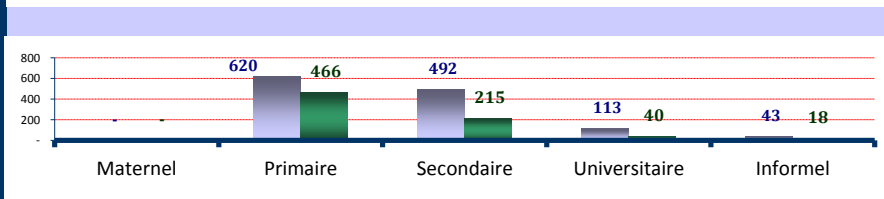
### a) Tranche d'âge utile ( Kits hygiéniques \*)

Age	Homme	Femme	(%)
1-5 ans	3,085	2,841	16.57%
3-5 ans	2,188	1,979	11.65%
6-11 ans	3,511	2,410	16.55%
12-17 ans	2,230	2,168	12.30%
15-24 ans	2,729	2,933	15.83%
11-49 ans (* )	-	8,600	24.04%



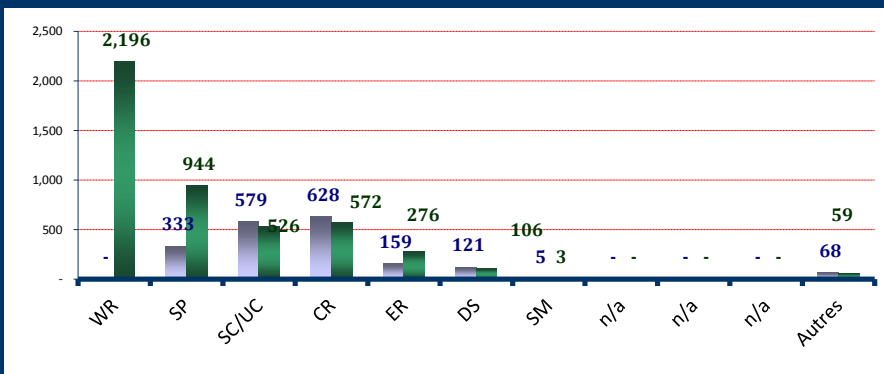
### b) Scolarisations

Niveau	Homme	Femme	T.Net
Maternel	-	-	0.00%
Primaire	620	466	26.06%
Secondaire	492	215	11.94%
Universitaire	113	40	0.79%
Informel	43	18	



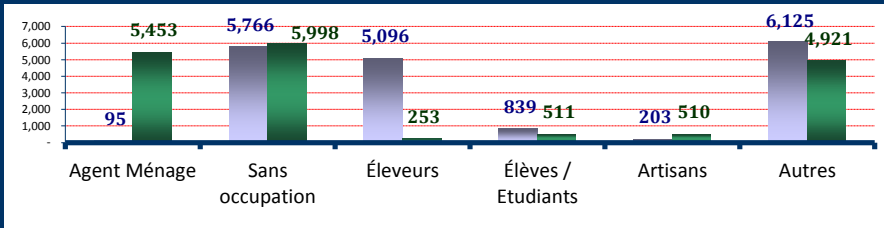
## D. Besoins Spécifiques

Besoins spécifiques	Homme	Femme	(%)
1) WR	-	2,196	6.14%
2) SP	333	944	3.57%
3) SC/UC	579	526	3.09%
4) CR	628	572	3.35%
5) ER	159	276	1.22%
6) DS	121	106	0.63%
7) SM	5	3	0.02%
8) n/a	-	-	0.00%
9) n/a	-	-	0.00%
10) n/a	-	-	0.00%
11) Autres	68	59	0.36%
<b>Total</b>	<b>1,893</b>	<b>4,682</b>	<b>18.38%</b>



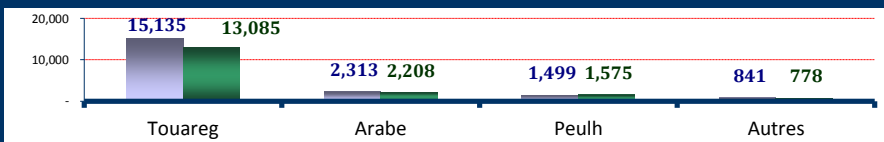
## E. Occupations

Occupations	Homme	Femme	(%)
1) Agent Ménage	95	5,453	15.51%
2) Sans occupation	5,766	5,998	32.89%
3) Éleveurs	5,096	253	14.95%
4) Élèves / Etudiants	839	511	3.77%
5) Artisans	203	510	1.99%
6) Autres	6,125	4,921	30.88%
<b>Total</b>	<b>18,124</b>	<b>17,646</b>	<b>100.00%</b>



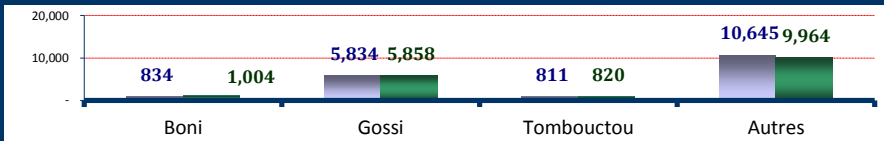
## F. Ethnie des réfugiés

Ethnie	Homme	Femme	(%)
1) Touareg	15,135	13,085	78.89%
2) Arabe	2,313	2,208	12.64%
3) Peulh	1,499	1,575	8.59%
4) Autres	841	778	4.53%



## G. Départements d'origine

Départements	Homme	Femme	(%)
1) Boni	834	1,004	5.14%
2) Gossi	5,834	5,858	32.69%
3) Tombouctou	811	820	4.56%
4) Autres	10,645	9,964	57.62%



CR : Enfant à risque, WR : Femme à risque, SP : Parent seul, ER : Personne âgée à risque, DS : Handicapé, SM : Condition Médicale sévère, SC : Enfant séparé et UC : Enfant non accompagné

Pour toute information, prière adresser vos requêtes à l'adresse suivante : massamba@unhcr.org