

Synthèse Globale des données des réfugiés maliens au Burkina Faso

A. Synthèse des données

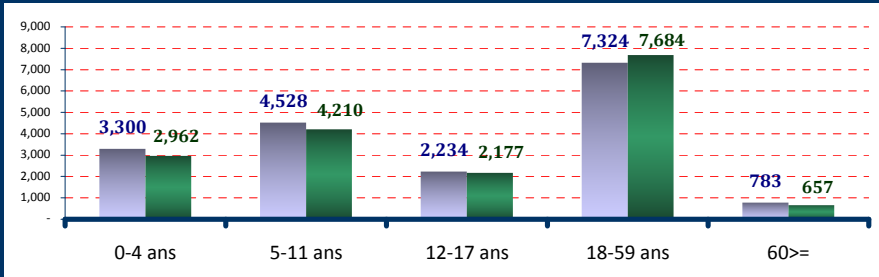
Dernière MAJ	31-Oct-2012	Familles
Effectif global	35,859	9,087
Nouveaux arrivés	85	37
Enreg. In Situ	3	
Naissances		2
Départs/Décès		1

O: Officiel, S: Spontané et U: Urbain

Camp/Site	Individus	Camp/Site	Individus	Camp/Site	Individus
Gount. G.(S)	3,574	Fererio(O)	9,771	Somgande (U)	2,462
Deou(S)	2,143	Gorom-G(U)	246	Bobo Diou. (U)	1,451
Gandafab.(O)	2,440	Goudébo(O)	218		
Tin-Hedja(S)	893	Damba (O)	2,384		
Dibissi(S)	4,002	Mentao (O)	6,275		

B. Démographie de la pop. Actuelle

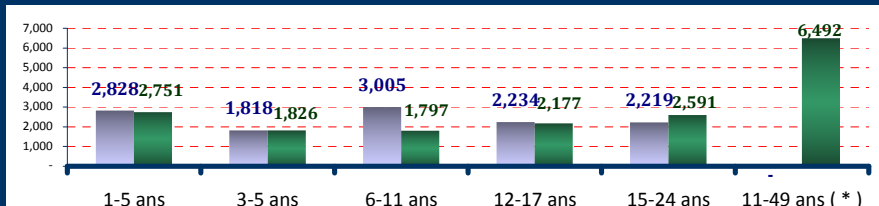
Age	Homme	Femme	(%)
0-4 ans	3,300	2,962	17.46%
5-11 ans	4,528	4,210	24.37%
12-17 ans	2,234	2,177	12.30%
18-59 ans	7,324	7,684	41.85%
60>=	783	657	4.02%
S.Total	18,169	17,690	100.00%
(%)	50.67%	49.33%	Familles
G.Total		35,859	9,087



C. Education & Tranche d'age utile

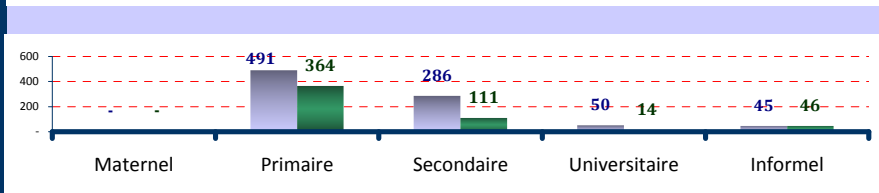
a) Tranche d'age utile (Kits hygiéniques *)

Age	Homme	Femme	(%)
1-5 ans	2,828	2,751	15.56%
3-5 ans	1,818	1,826	10.16%
6-11 ans	3,005	1,797	13.39%
12-17 ans	2,234	2,177	12.30%
15-24 ans	2,219	2,591	13.41%
11-49 ans (*)	-	6,492	18.10%



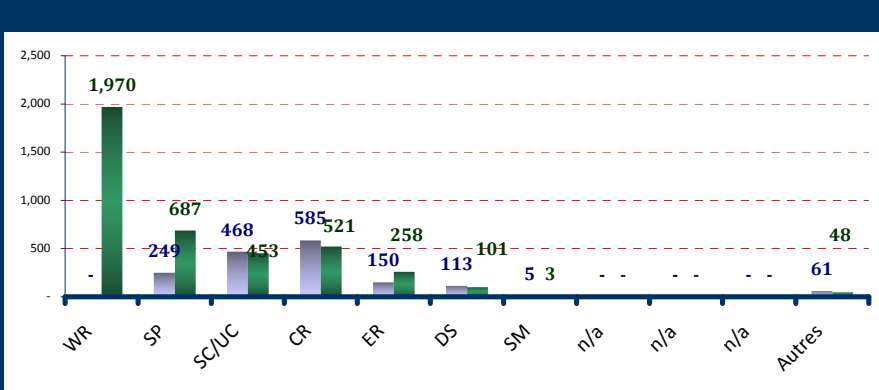
b) Scolarisations

Niveau	Homme	Femme	T.Net
Maternel	-	-	0.00%
Primaire	491	364	23.46%
Secondaire	286	111	8.27%
Universitaire	50	14	0.33%
Informel	45	46	



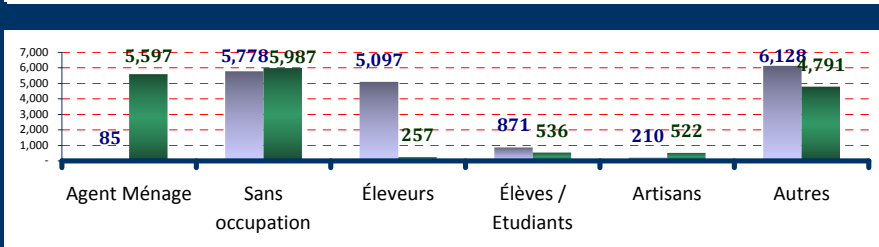
D. Besoins Spécifiques

Besoins spécifiques	Homme	Femme	(%)
1) WR	-	1,970	5.49%
2) SP	249	687	2.61%
3) SC/UC	468	453	2.57%
4) CR	585	521	3.08%
5) ER	150	258	1.14%
6) DS	113	101	0.60%
7) SM	5	3	0.02%
8) n/a	-	-	0.00%
9) n/a	-	-	0.00%
10) n/a	-	-	0.00%
11) Autres	61	48	0.30%
Total	1,631	4,041	15.82%



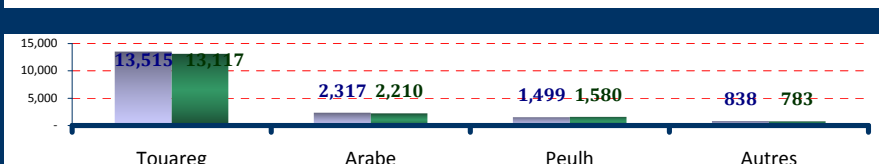
E. Occupations

Occupations	Homme	Femme	(%)
1) Agent Ménage	85	5,597	15.85%
2) Sans occupation	5,778	5,987	32.81%
3) Éleveurs	5,097	257	14.93%
4) Élèves / Etudiants	871	536	3.92%
5) Artisans	210	522	2.04%
6) Autres	6,128	4,791	30.45%
Total	18,169	17,690	100.00%



F. Ethnie des réfugiés

Ethnie	Homme	Femme	(%)
1) Touareg	13,515	13,117	74.27%
2) Arabe	2,317	2,210	12.62%
3) Peulh	1,499	1,580	8.59%
4) Autres	838	783	4.52%



G. Départements d'origine

Départements	Homme	Femme	(%)
1) Boni	837	1,009	5.15%
2) Gossi	6,310	6,320	35.22%
3) Tombouctou	882	880	4.91%
4) Autres	10,140	9,481	54.72%

