

Synthèse Globale des données des réfugiés maliens au Burkina Faso

A. Synthèse des données

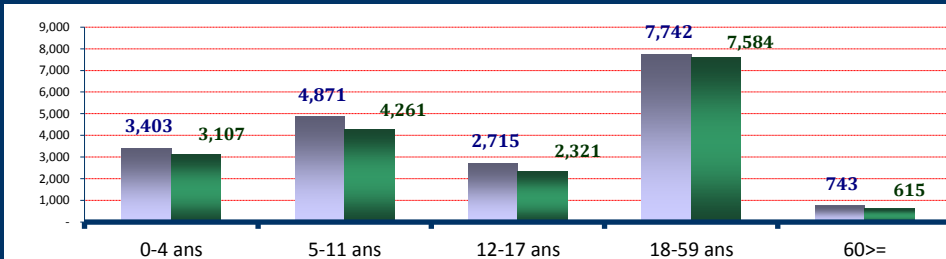
Dernière MAJ	25-Nov-2012	Familles
Effectif global	37,362	9,306
Nouveaux arrivés	668	176
Enreg. In Situ	-	-
Naissances	-	10
Départs/Décès	-	2

O: Officiel, S: Spontané & U: Urbain

Camp/Site	Individus	Camp/Site	Individus	Camp/Site	Individus
Gount. G.(S)	3,129	Fererio(O)	8,389	Sag-Nio.(O)	2,242
Deou(S)	2,040	Gorom-G(U)	259	Ouaga.(U)	679
Gandafab.(O)	2,974	Goudébo(O)	1,965	Bobo Diou.(U)	1,806
Tin-Hedja(S)	886	Damba(O)	2,737		
Dibissi(S)	3,952	Mentao(O)	6,304		

B. Démographie de la pop. Actuelle

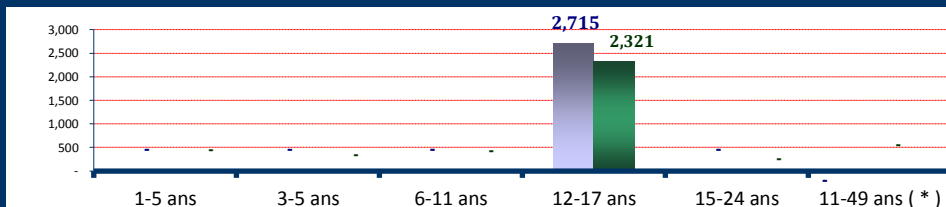
Age	Homme	Femme	(%)
0-4 ans	3,403	3,107	17.42%
5-11 ans	4,871	4,261	24.44%
12-17 ans	2,715	2,321	13.48%
18-59 ans	7,742	7,584	41.02%
60>=	743	615	3.63%
S.Total	19,474	17,888	100.00%
(%)	52.12%	47.88%	Familles
G.Total		37,362	9,306



C. Education & Tranche d'age utile

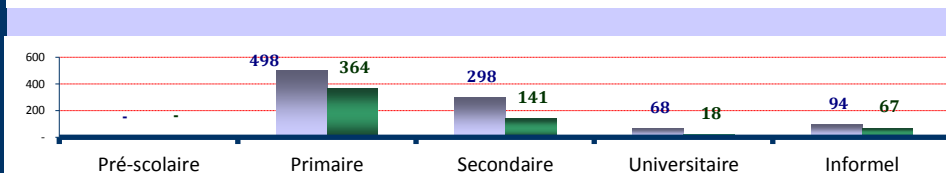
a) Tranche d'age utile (Kits hygiéniques *)

Age	Homme	Femme	(%)
1-5 ans	-	-	0.00%
3-5 ans	-	-	0.00%
6-11 ans	-	-	0.00%
12-17 ans	2,715	2,321	13.48%
15-24 ans	-	-	0.00%
11-49 ans (*)	-	-	0.00%



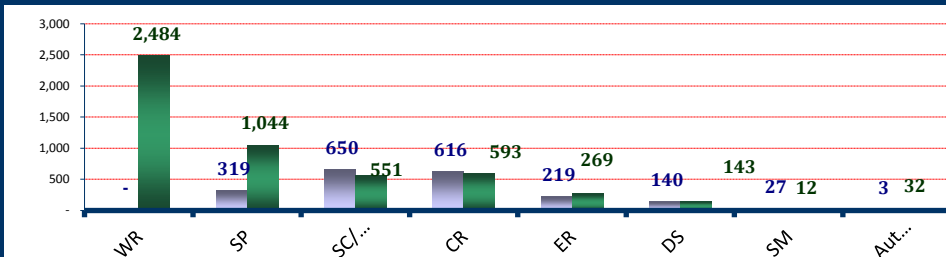
b) Scolarisations

Niveau	Homme	Femme	T.Net
Pré-scolaire	-	-	0.00%
Primaire	498	364	5.51%
Secondaire	298	141	3.10%
Universitaire	68	18	0.42%
Informel	94	67	0.96%



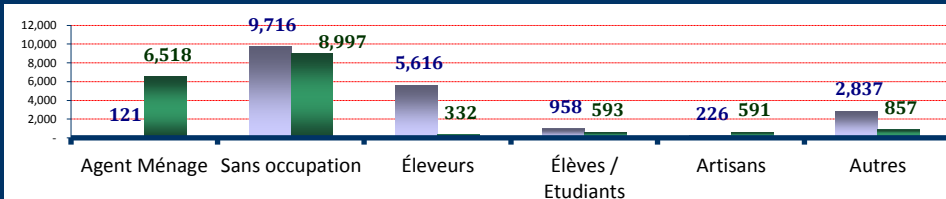
D. Besoins Spécifiques

Besoins spécifiques	Homme	Femme	(%)
1) WR	-	2,484	6.65%
2) SP	319	1,044	3.65%
3) SC/UC	650	551	3.21%
4) CR	616	593	3.24%
5) ER	219	269	1.31%
6) DS	140	143	0.76%
7) SM	27	12	0.10%
9) Autres	3	32	0.09%
Total	1,974	5,128	19.01%



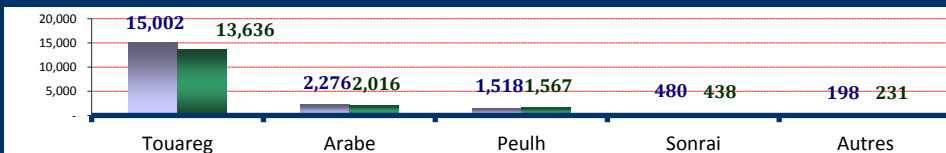
E. Occupations

Occupations	Homme	Femme	(%)
1) Agent Ménage	121	6,518	17.77%
2) Sans occupation	9,716	8,997	50.09%
3) Éleveurs	5,616	332	15.92%
4) Élèves / Etudiants	958	593	4.15%
5) Artisans	226	591	2.19%
6) Autres	2,837	857	9.89%
7) Total	19,474	17,888	100.00%



F. Ethnie des réfugiés

Ethnie	Homme	Femme	(%)
1) Touareg	15,002	13,636	76.65%
2) Arabe	2,276	2,016	11.49%
3) Peulh	1,518	1,567	8.26%
4) Sonrai	480	438	2.46%
5) Autres	198	231	1.15%



G. Départements d'origine

Départements	Homme	Femme	(%)
1) Gossi	4,833	4,655	25.39%
2) Gourma Rhar.	4,931	4,468	25.16%
3) Intillit	2,397	2,054	11.91%
4) Gao	1,463	1,272	7.32%
5) Tombouctou	1,297	390	4.52%
6) Boni	752	848	4.28%
7) Bamako	202	192	1.05%
8) Autres	3,599	4,009	20.36%

