

Synthèse Globale des données des réfugiés maliens au Burkina Faso

A. Synthèse des données

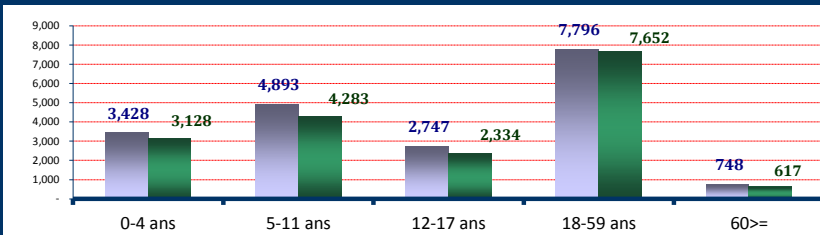
Dernière MAJ	2-Dec-2012	Familles
Effectif global	37,626	9,383
Nouveaux arrivés	262	77
Enreg. In Situ	-	-
Naissances	-	2
Départs/Décès	-	-

O: Officiel, S: Spontané & U: Urbain

Camp/Site	Individus	Camp/Site	Individus	Camp/Site	Individus
Gount. G.(S)	3,129	Ferrier(O)	8,221	Sag-Nioniogo(O)	2,581
Deou(S)	2,040	Gorom-G(U)	259	Ouaga. (U)	505
Gandafab.(O)	2,974	Goudébo(O)	2,172	Bobo Diou.(U)	1,806
Tin-Hedja(S)	886	Mentao (O)	6,304	Ouahigouya(U)	63
Dibissi(S)	3,949	Damba (O)	2,737		

B. Démographie de la pop. Actuelle

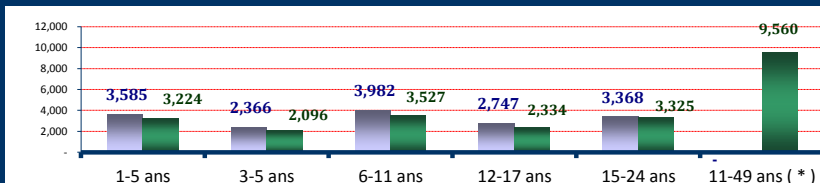
Age	Homme	Femme	(%)
0-4 ans	3,428	3,128	17.42%
5-11 ans	4,893	4,283	24.39%
12-17 ans	2,747	2,334	13.50%
18-59 ans	7,796	7,652	41.06%
60>=	748	617	3.63%
S.Total	19,612	18,014	100.00%
(%)	52.12%	47.88%	Familles
G.Total		37,626	9,383



C. Education & Tranche d'age utile

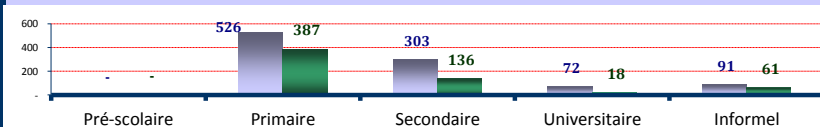
a) Tranche d'age utile (Kits hygiéniques *)

Age	Homme	Femme	(%)
1-5 ans	3,585	3,224	18.10%
3-5 ans	2,366	2,096	11.86%
6-11 ans	3,982	3,527	19.96%
12-17 ans	2,747	2,334	13.50%
15-24 ans	3,368	3,325	17.79%
11-49 ans (*)	-	9,560	25.41%



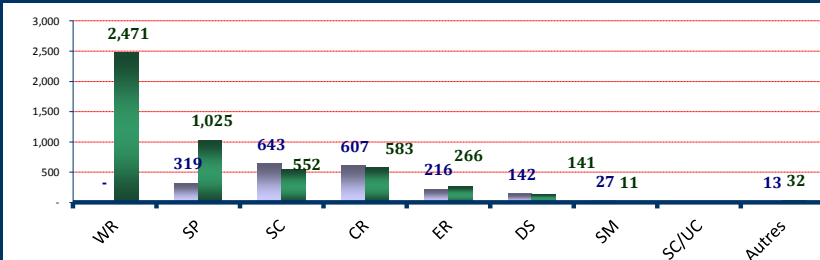
b) Scolarisations

Niveau	Homme	Femme	T.Net
Pré-scolaire	-	-	0.00%
Primaire	526	387	20.46%
Secondaire	303	136	5.85%
Universitaire	72	18	0.44%
Informel	91	61	



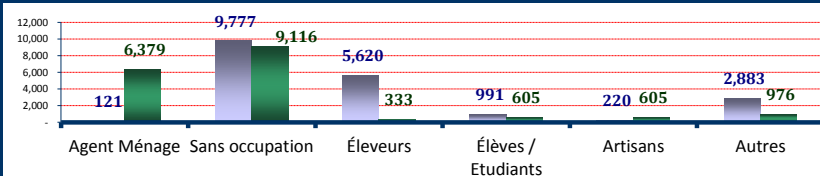
D. Besoins Spécifiques

Besoins spécifiques	Homme	Femme	(%)
1) WR	-	2,471	6.57%
2) SP	319	1,025	3.57%
3) SC	643	552	3.18%
4) CR	607	583	3.16%
5) ER	216	266	1.28%
6) DS	142	141	0.75%
7) SM	27	11	0.10%
SC/UC	-	-	-
11) Autres	13	32	0.12%
Total	1,967	5,081	18.73%




E. Occupations

Occupations	Homme	Femme	(%)
1) Agent Ménage	121	6,379	17.28%
2) Sans occupation	9,777	9,116	50.21%
3) Éleveurs	5,620	333	15.82%
4) Élèves / Etudiants	991	605	4.24%
5) Artisans	220	605	2.19%
6) Autres	2,883	976	10.26%
Total	19,612	18,014	100.00%



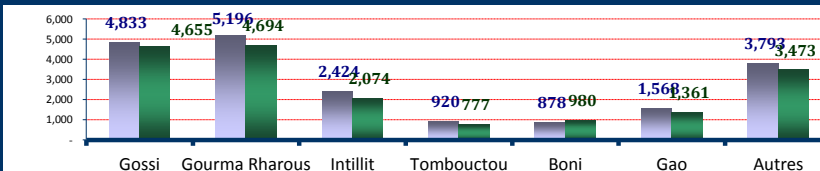
F. Ethnie des réfugiés

Ethnie	Homme	Femme	(%)
1) Touareg	15,053	13,694	76.40%
2) Arabe	2,280	2,020	11.43%
3) Peulh	1,514	1,567	8.19%
4) Sonrai	569	508	2.86%
5) Autres	196	225	1.12%



G. Départements d'origine

Départements	Homme	Femme	(%)
1) Gossi	4,833	4,655	25.22%
2) Gourma Rharous	5,196	4,694	26.29%
3) Intillit	2,424	2,074	11.95%
4) Tombouctou	920	777	4.51%
5) Boni	878	980	4.94%
6) Gao	1,568	1,361	7.78%
7) Autres	3,793	3,473	19.31%



CR : Enfant à risque, WR : Femme à risque, SP : Parent seul, ER : Personne âgée à risque, DS : Handicapé, SM : Condition Médicale sévère, SC : Enfant séparé et UC : Enfant non accompagné

Pour toute information, prière adresser vos requêtes à l'adresse suivante : bkfouim@unhcr.org