

Synthèse Globale des données des réfugiés maliens au Burkina Faso

A. Synthèse des données

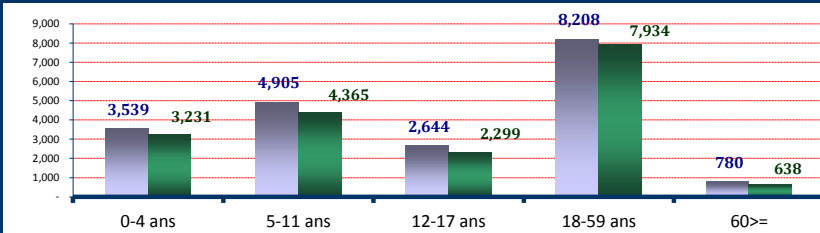
Dernière MAJ	16-Dec-2012	Familles
Effectif global	38,543	9,636
Nouveaux arrivés	885	255
Enreg. In Situ	-	-
Naissances	-	35
Départs/Décès	-	3

O: Officiel, S: Spontané & U: Urbain

Camp/Site	Individus	Camp/Site	Individus	Camp/Site	Individus
Gount. G.(S)	3,129	Fererio(O)	7,058	Sag-Nioniogo(O)	2,698
Deou(S)	2,040	Gorom-G(U)	259	Ouaga. (U)	518
Gandafab.(O)	2,974	Goudébo(O)	3,576	Bobo Diou.(U)	1,806
Tin-Hedja(S)	886	Mentao (O)	6,850	Ouahigouya(U)	63
Dibissi(S)	3,949	Damba (O)	2,737		

B. Démographie de la pop. Actuelle

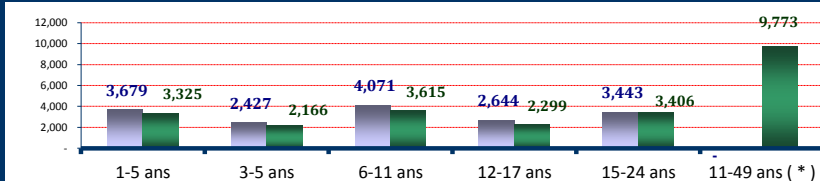
Age	Homme	Femme	(%)
0-4 ans	3,539	3,231	17.56%
5-11 ans	4,905	4,365	24.05%
12-17 ans	2,644	2,299	12.82%
18-59 ans	8,208	7,934	41.88%
60>=	780	638	3.68%
S.Total	20,076	18,467	100.00%
(%)	52.09%	47.91%	Familles
G.Total		38,543	9,636



C. Education & Tranche d'age utile

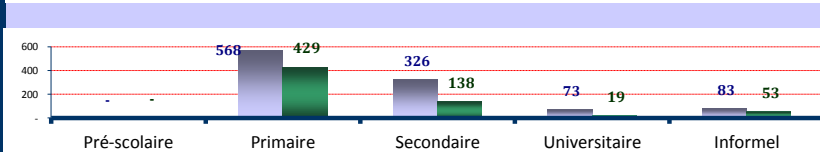
a) Tranche d'age utile (Kits hygiéniques *)

Age	Homme	Femme	(%)
1-5 ans	3,679	3,325	18.17%
3-5 ans	2,427	2,166	11.92%
6-11 ans	4,071	3,615	19.94%
12-17 ans	2,644	2,299	12.82%
15-24 ans	3,443	3,406	17.77%
11-49 ans (*)	-	9,773	25.36%



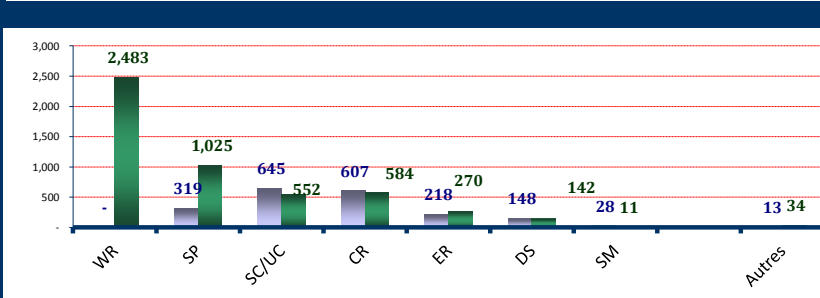
b) Scolarisations

Niveau	Homme	Femme	T.Net
Pré-scolaire	-	-	0.00%
Primaire	568	429	21.71%
Secondaire	326	138	6.04%
Universitaire	73	19	0.44%
Informel	83	53	



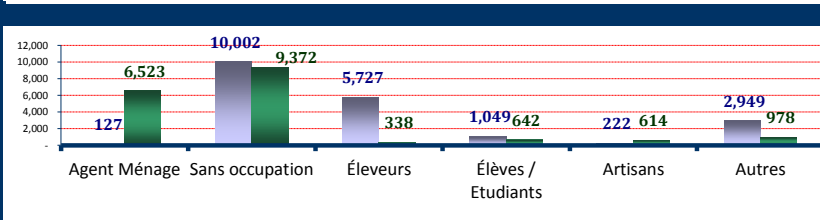
D. Besoins Spécifiques

Besoins spécifiques	Homme	Femme	(%)
1) WR	-	2,483	6.44%
2) SP	319	1,025	3.49%
3) SC/UC	645	552	3.11%
4) CR	607	584	3.09%
5) ER	218	270	1.27%
6) DS	148	142	0.75%
7) SM	28	11	0.10%
11) Autres	13	34	0.12%
Total	1,978	5,101	18.37%



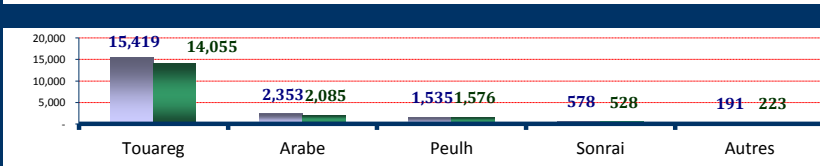
E. Occupations

Occupations	Homme	Femme	(%)
1) Agent Ménage	127	6,523	17.25%
2) Sans occupation	10,002	9,372	50.27%
3) Éleveurs	5,727	338	15.74%
4) Élèves / Etudiants	1,049	642	4.39%
5) Artisans	222	614	2.17%
6) Autres	2,949	978	10.19%
Total	20,076	18,467	100.00%



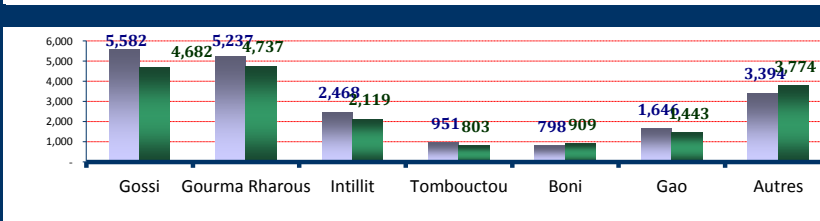
F. Ethnie des réfugiés

Ethnie	Homme	Femme	(%)
1) Touareg	15,419	14,055	76.47%
2) Arabe	2,353	2,085	11.51%
3) Peulh	1,535	1,576	8.07%
4) Sonrai	578	528	2.87%
5) Autres	191	223	1.07%



G. Départements d'origine

Départements	Homme	Femme	(%)
1) Gossi	5,582	4,682	26.63%
2) Gourma Rharous	5,237	4,737	25.88%
3) Intillit	2,468	2,119	11.90%
4) Tombouctou	951	803	4.55%
5) Boni	798	909	4.43%
6) Gao	1,646	1,443	8.01%
7) Autres	3,394	3,774	18.60%



CR : Enfant à risque, WR : Femme à risque, SP : Parent seul, ER : Personne âgée à risque, DS : Handicapé, SM : Condition Médicale sévère, SC : Enfant séparé et UC : Enfant non accompagné

Pour toute information, prière adresser vos requêtes à l'adresse suivante : bkfouim@unhcr.org