

# Synthèse Globale des données des réfugiés maliens au Burkina Faso

## A. Synthèse des données

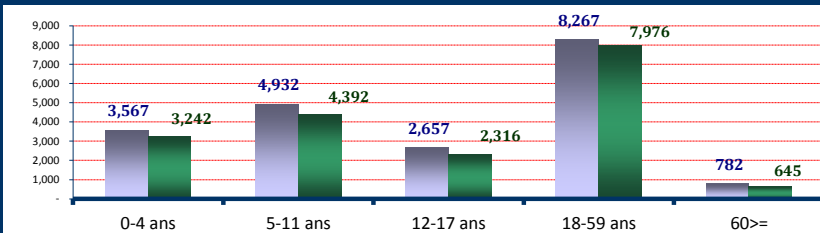
	30-Dec-2012	Familles
Dernière MAJ	38,776	9,721
Effectif global		
Nouveaux arrivés	260	85
Enreg. In Situ	-	-
Naissances		1
Départs/Décès		28

O: Officiel, S: Spontané & U: Urbain

Camp/Site	Individus	Camp/Site	Individus	Camp/Site	Individus
Gount. G.(S)	3,129	Fererio(O)	5,761	Sag-Nioniogo(O)	2,698
Deou(S)	2,040	Gorom-G(U)	259	Ouaga. (U)	518
Gandafab.(O)	2,974	Goudébo(O)	4,943	Bobo Diou.(U)	1,926
Tin-Hedja(S)	874	Mentao (O)	6,905	Ouahigouya(U)	63
Dibissi(S)	3,949	Damba (O)	2,737		

## B. Démographie de la pop. Actuelle

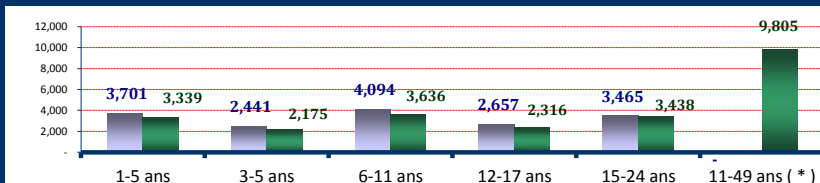
Age	Homme	Femme	(%)
0-4 ans	3,567	3,242	17.56%
5-11 ans	4,932	4,392	24.05%
12-17 ans	2,657	2,316	12.82%
18-59 ans	8,267	7,976	41.89%
60>=	782	645	3.68%
<b>S.Total</b>	<b>20,205</b>	<b>18,571</b>	<b>100.00%</b>
<b>(%)</b>	<b>52.11%</b>	<b>47.89%</b>	<b>Familles</b>
<b>G.Total</b>		<b>38,776</b>	<b>9,721</b>



## C. Education & Tranche d'age utile

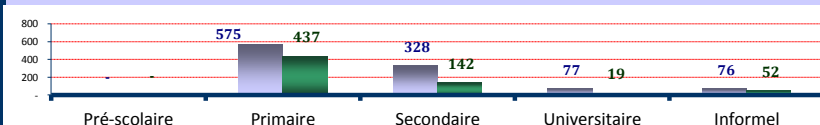
### a) Tranche d'age utile ( Kits hygiéniques \*)

Age	Homme	Femme	(%)
1-5 ans	3,701	3,339	18.16%
3-5 ans	2,441	2,175	11.90%
6-11 ans	4,094	3,636	19.94%
12-17 ans	2,657	2,316	12.82%
15-24 ans	3,465	3,438	17.80%
11-49 ans ( *)	-	9,805	25.29%



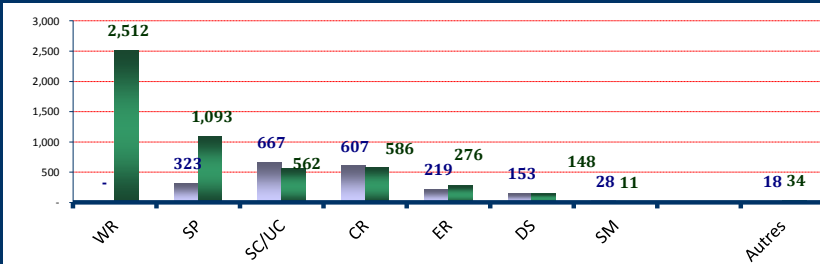
### b) Scolarisations

Niveau	Homme	Femme	T.Net
Pré-scolaire	-	-	0.00%
Primaire	575	437	21.92%
Secondaire	328	142	6.08%
Universitaire	77	19	0.45%
Informel	76	52	



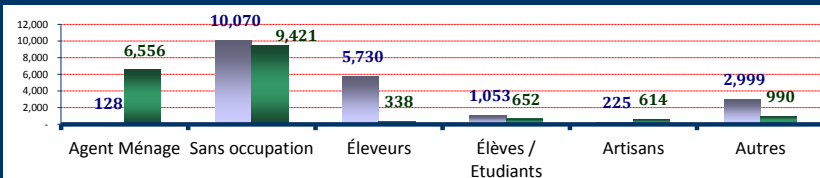
## D. Besoins Spécifiques

Besoins spécifiques	Homme	Femme	(%)
1) WR	-	2,512	6.48%
2) SP	323	1,093	3.65%
3) SC/UC	667	562	3.17%
4) CR	607	586	3.08%
5) ER	219	276	1.28%
6) DS	153	148	0.78%
7) SM	28	11	0.10%
11) Autres	18	34	0.13%
<b>Total</b>	<b>2,015</b>	<b>5,222</b>	<b>18.66%</b>




## E. Occupations

Occupations	Homme	Femme	(%)
1) Agent Ménage	128	6,556	17.24%
2) Sans occupation	10,070	9,421	50.27%
3) Éleveurs	5,730	338	15.65%
4) Élèves / Etudiants	1,053	652	4.40%
5) Artisans	225	614	2.16%
6) Autres	2,999	990	10.29%
<b>Total</b>	<b>20,205</b>	<b>18,571</b>	<b>100.00%</b>



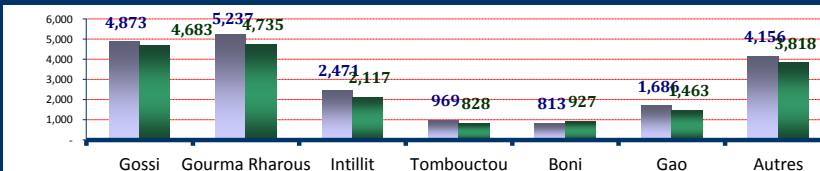
## F. Ethnie des réfugiés

Ethnie	Homme	Femme	(%)
1) Touareg	15,484	14,094	76.28%
2) Arabe	2,378	2,116	11.59%
3) Peulh	1,547	1,594	8.10%
4) Sonrai	579	528	2.85%
5) Autres	217	239	1.18%



## G. Départements d'origine

Départements	Homme	Femme	(%)
1) Gossi	4,873	4,683	24.64%
2) Gourma Rharous	5,237	4,735	25.72%
3) Intillit	2,471	2,117	11.83%
4) Tombouctou	969	828	4.63%
5) Boni	813	927	4.49%
6) Gao	1,686	1,463	8.12%
7) Autres	4,156	3,818	20.56%



CR : Enfant à risque, WR : Femme à risque, SP : Parent seul, ER : Personne âgée à risque, DS : Handicapé, SM : Condition Médicale sévère, SC : Enfant séparé et UC : Enfant non accompagné

Pour toute information, prière adresser vos requêtes à l'adresse suivante : [bkfouim@unhcr.org](mailto:bkfouim@unhcr.org)